



Gemeinde Elgg

**Politische Gemeinde Elgg**  
**8353 Elgg**

# Jahresrechnung 2025

---

Ablieferung an Gemeinderat	20. März 2026
Abnahmebeschluss Gemeinderat	25. März 2026
Ablieferung an Rechnungsprüfungskommission	9. April 2026
Abnahmebeschluss Rechnungsprüfungskommission	11. Mai 2026
Abnahmebeschluss Gemeindeversammlung	18. Juni 2026
Veröffentlichung	30. Juni 2026

---

## Inhaltsverzeichnis

	Seite
<b>Bericht, Anträge und Beschlüsse</b>	<b>4</b>
1 Bericht des Gemeinderats	5
2 Anträge und Beschlüsse	11
3 Kurzbericht der Revisionsstelle	14
4 Vollständigkeitserklärung	16
<b>Jahresrechnung - Finanzbericht</b>	<b>17</b>
5 <b>Finanzierung</b>	18
6 <b>Erfolgsrechnung</b>	20
7 <b>Investitionsrechnungen</b>	21
8 <b>Bilanz</b>	23
9 <b>Geldflussrechnung</b>	25
10 <b>Anhang</b>	27
<b>Grundlagen und Grundsätze der Rechnungslegung</b>	
Angewandtes Regelwerk	27
Rechnungslegungs-, Bilanzierungs- und Bewertungsgrundsätze	27
Organisationseinheiten	29
<b>Finanzinformationen</b>	
Ausgewählte Positionen des Finanzvermögens	30
Eventualforderungen	31
Anlagenspiegel Finanzvermögen	32
Anlagenspiegel Verwaltungsvermögen	33
Beteiligungsspiegel	47
Ausgewählte Positionen des Fremdkapitals	50
Gewährleistungsspiegel / Eventualverpflichtungen	51

	Seite
Rückstellungsspiegel	52
Eigenkapitalnachweis	54
Sonderrechnungen	55
Haushaltsgleichgewicht	57
Finanzkennzahlen	59
<b>Kreditrechtliche Angaben</b>	
Verpflichtungskredite	60

<b>Jahresrechnung - Details zum Finanzbericht</b>		62
11	Erläuterungen zur Erfolgsrechnung	63
12	Erfolgsrechnung	75
13	Erläuterungen zu den Investitionsrechnungen	131
14	Investitionsrechnung Verwaltungsvermögen	136
15	Investitionsrechnung Finanzvermögen	143
16	Bilanz	145

**Kontakt**

Gemeindeverwaltung Elgg  
Lindenplatz 4  
8353 Elgg

Finanzvorstand Andreas Kron  
Leiter Finanzen Ilario Silipo  
Telefon 052 368 55 63  
E-Mail [ilario.silipo@elgg.ch](mailto:ilario.silipo@elgg.ch)

# **Bericht, Anträge und Beschlüsse**

## Bericht des Gemeinderats

### Finanzieller Überblick zur Jahresrechnung

#### Ertragsüberschuss gegenüber Budget

Die Jahresrechnung 2025 schliesst mit einem Ertragsüberschuss von CHF 321'980 ab. Das Budget hatte einen Aufwandüberschuss von CHF 361'000 vorgesehen. Die Jahresrechnung übertrifft damit das Budget um rund CHF 683'000. Das Budget sah zudem eine Entnahme aus der finanzpolitischen Reserve von CHF 500'000 vor (Konto 9900.4894.00). Diese Entnahme war nicht notwendig. Dieses erfreuliche Ergebnis ist auf folgende wesentliche Veränderungen zurückzuführen:

#### Deutlich verbessertes Finanzergebnis durch Landabtausch Dreifachturnhalle

Der Finanzertrag beläuft sich auf CHF 1'191'523 gegenüber einem budgetierten Wert von CHF 623'950. Das Ergebnis aus Finanzierung beträgt CHF 1'006'293 gegenüber einem budgetierten Wert von CHF 516'500. Dies entspricht einer positiven Abweichung von rund CHF 490'000 und ist der wesentlichste Treiber des guten Jahresergebnisses.

#### Tieferer Aufwand bei Personal und Sachkosten

Der Personalaufwand liegt mit CHF 6'004'425 rund CHF 240'000 unter dem Budget von CHF 6'244'480. Beim Sach- und übrigen Betriebsaufwand resultiert eine Unterschreitung von rund CHF 884'000 (Rechnung CHF 6'677'946 gegenüber Budget CHF 7'562'460). Die Gemeinde hat damit ihre Ausgaben in beiden Bereichen spürbar tiefer gehalten als geplant.

### Begründung erheblicher Abweichungen gegenüber dem Budget

#### Erfolgsrechnung

Das Gesamtergebnis der Jahresrechnung 2025 schliesst mit einem Ertragsüberschuss von CHF 321'980 ab, gegenüber einem budgetierten Aufwandüberschuss von CHF 361'000 – eine positive Gesamtabweichung von rund CHF 683'000.

#### Positive Abweichungen (Aufwand tiefer / Ertrag höher als Budget)

##### Buchgewinn Landabtausch Dreifachturnhalle

Auf dem Konto 9639.4411.00 wurde ein Buchgewinn aus dem Landabtausch mit der Primarschulgemeinde Elgg für das Projekt Dreifachturnhalle von CHF 571'120 erzielt, welcher im Budget nicht vorgesehen war (Budget: CHF 0). Positive Abweichung: CHF +571'120 (nicht budgetiert)

##### Einkommenssteuern natürliche Personen – Frühere Jahre

Auf dem Konto 9100.4000.10 wurden Einkommenssteuern natürlicher Personen früherer Jahre von CHF 743'392 vereinnahmt, gegenüber einem Budget von CHF 450'000. Positive Abweichung: CHF +293'392 (+65 %)

**Negative Abweichungen (Aufwand höher / Ertrag tiefer als Budget)****Gesundheit – Stark gestiegene Pflegekosten**

Der Nettoaufwand im Bereich Gesundheit beträgt CHF 2'715'752 und liegt somit CHF 470'152 / 20.9 % höher als im Budget 2025. Haupttreiber sind stark gestiegene Pflegebeiträge: Auf Konto 4125.3636.03 (Beiträge an private Organisationen für Langzeitpflege) wurden CHF 1'231'365 verbucht gegenüber einem Budget von CHF 1'000'000 (Differenz: +CHF 231'365), bedingt durch vermehrt höhere Pflegestufen. Zudem wurden pflegende Angehörige erst seit 2025 abgerechnet (Konto 4215.3636.05: CHF 87'756, Budget CHF 0).  
Negative Abweichung: CHF -470'152 (-20.9 %)

**Soziale Sicherheit – Höhere Ergänzungsleistungen und Alimentenbevorschussung**

Im Bereich Soziale Sicherheit beträgt der Nettoaufwand CHF 4'143'308 und liegt somit CHF 115'292 / 2.7 % tiefer als im Budget 2025. Dennoch entstanden spürbare Mehrkosten: Die Alimentenbevorschussung (Konto 5430.3637.01) betrug CHF 100'788 gegenüber einem Budget von CHF 80'000 (Differenz: +CHF 20'788), da diese schwierig zu budgetieren sind. Zudem fielen mehr Fälle bei den EL-Krankheits- und Behinderungskosten (Konto 5320.3637.23: +CHF 36'090) an. Mehraufwand: CHF +56'878

**Sondersteuern – Grundstückgewinnsteuern**

Im Bereich Sondersteuern beträgt der Nettoertrag CHF 1'866'951 und liegt somit CHF 266'049 / 14.3 % tiefer als im Budget 2025. Auf dem Konto 9101.4022.00 wurden Grundstückgewinnsteuern von CHF 1'834'581 vereinnahmt, gegenüber einem Budget von CHF 2'100'000. Negative Abweichung: CHF -265'419 (-12.6 %)

**Investitionsrechnung**

Die Gesamtnettoinvestitionen 2025 betragen CHF 5'709'725 gegenüber einem Budget von CHF 8'303'000. Die Investitionsrechnung schliesst damit CHF 2'593'275 / 31.2 % unter dem Budget ab. Die Unterschreitung ist primär auf Projektverschiebungen und Verzögerungen zurückzuführen. Nachfolgend werden die wesentlichsten positiven und negativen Abweichungen erläutert.

**Positive Abweichungen (Investitionen tiefer als Budget / Einnahmen höher)****Allgemeine Verwaltung – Erweiterung Forsthof verschoben**

Die Nettoinvestition im Bereich Allgemeine Verwaltung beträgt CHF 87'185 und liegt somit CHF 1'132'815 / 92.9 % tiefer als im Budget 2025. Der grösste Einzelposten ist die Erweiterung Forsthof (Konto 0290.5040.08): Es wurden lediglich CHF 76'900 gegenüber dem Budget von CHF 1'080'000 aufgewendet (Differenz: -CHF 1'003'100). Die Investition verschiebt sich aufgrund einer Projektänderung. Positive Abweichung: CHF +1'132'815 (-92.9 %)

**Verkehr und Nachrichtenübermittlung – Strassenprojekte verzögert**

Die Nettoinvestition im Bereich Verkehr und Nachrichtenübermittlung beträgt CHF 1'137'701 und liegt somit CHF 277'299 / 19.6 % tiefer als im Budget 2025. Hauptursache ist die Haldenwiesstrasse (Konto 6150.5010.48): Es wurden CHF 14'763 gegenüber einem Budget von CHF 160'000 aufgewendet (Differenz: -CHF 145'237)  
Positive Abweichung: CHF +277'299 (-19.6 %)

**Umweltschutz und Raumordnung – Zahlreiche Projektverschiebungen**

Die Nettoinvestition im Bereich Umweltschutz und Raumordnung beträgt CHF 1'952'926 und liegt somit CHF 1'192'074 / 37.9 % tiefer als im Budget 2025. Die grösste Einzelabweichung entfällt auf die Sanierung Pumpwerk Huggenberg (Konto 7101.5030.37): Es wurden CHF 59'130 gegenüber einem Budget von CHF 700'000 aufgewendet (Differenz: –CHF 640'870). Mit dem Bau konnte 2025 nicht mehr begonnen werden. Zudem verzögerten sich weitere Wasserleitungs- und Kanalisationsprojekte. Positive Abweichung: CHF +1'952'926 (–37.9 %)

**Negative Abweichungen (Investitionen höher als Budget / unvorhergesehene Ausgaben)****Kultur, Sport und Freizeit – Landabtausch Dreifachturnhalle**

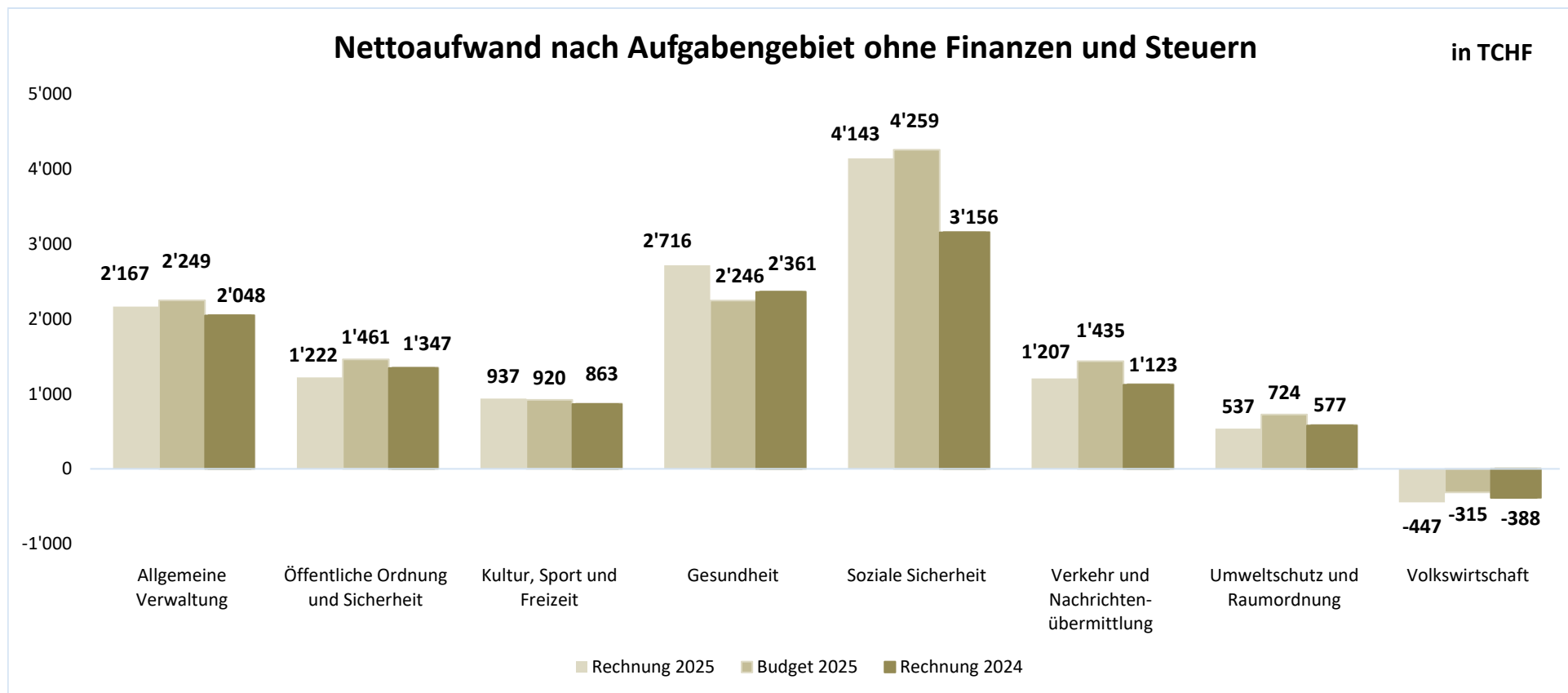
Die Nettoinvestition im Bereich Kultur, Sport und Freizeit beträgt CHF 1'662'907 und liegt somit CHF 372'907 / 28.9 % höher als im Budget 2025. Haupttreiber ist der Landabtausch für das Projekt Dreifachturnhalle (Konto 3410.5000.00): Es wurden CHF 1'041'193 aufgewendet gegenüber einem Budget von CHF 260'000 (Differenz: +CHF 781'193). Negative Abweichung: CHF –372'907 (+28.9 %)

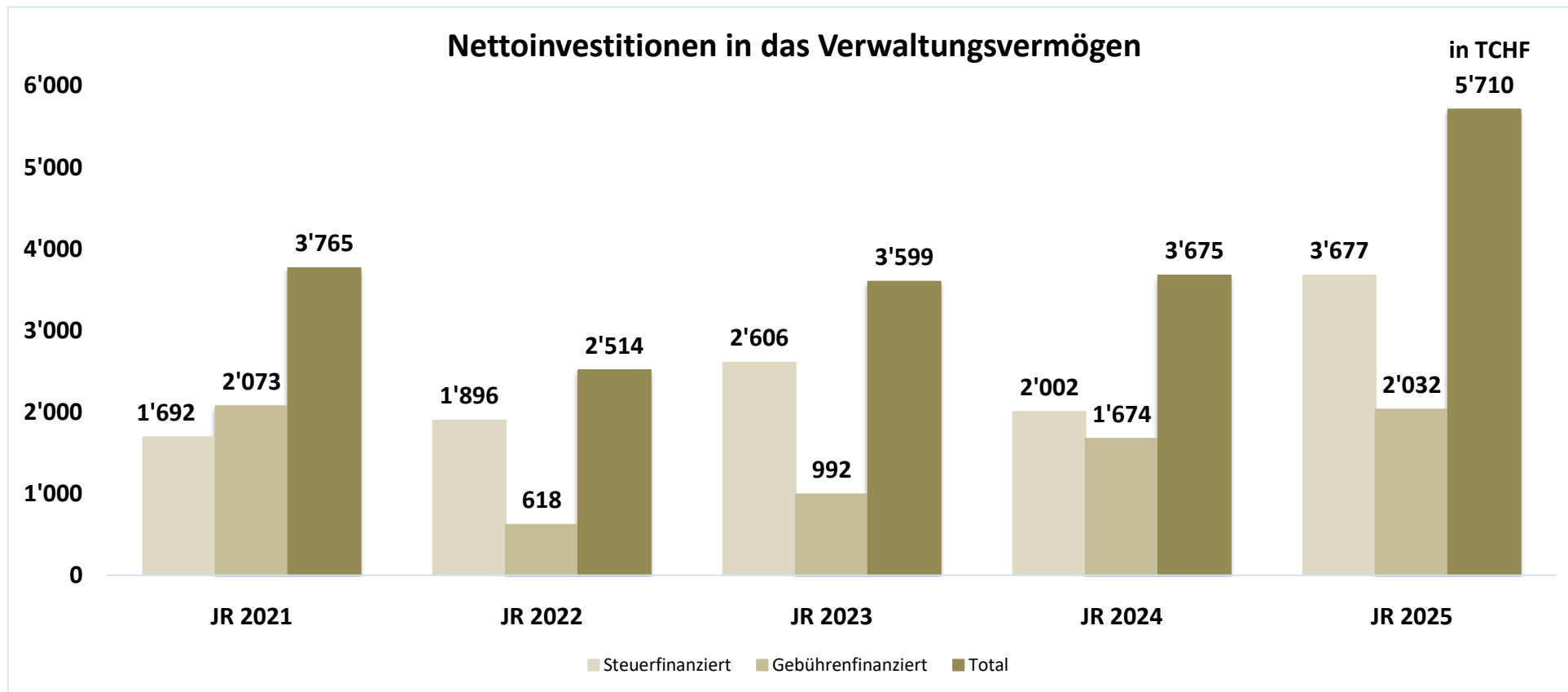
**Umweltschutz und Raumordnung – Sanierung Reservoir Wenzikon und Unterflurcontainer**

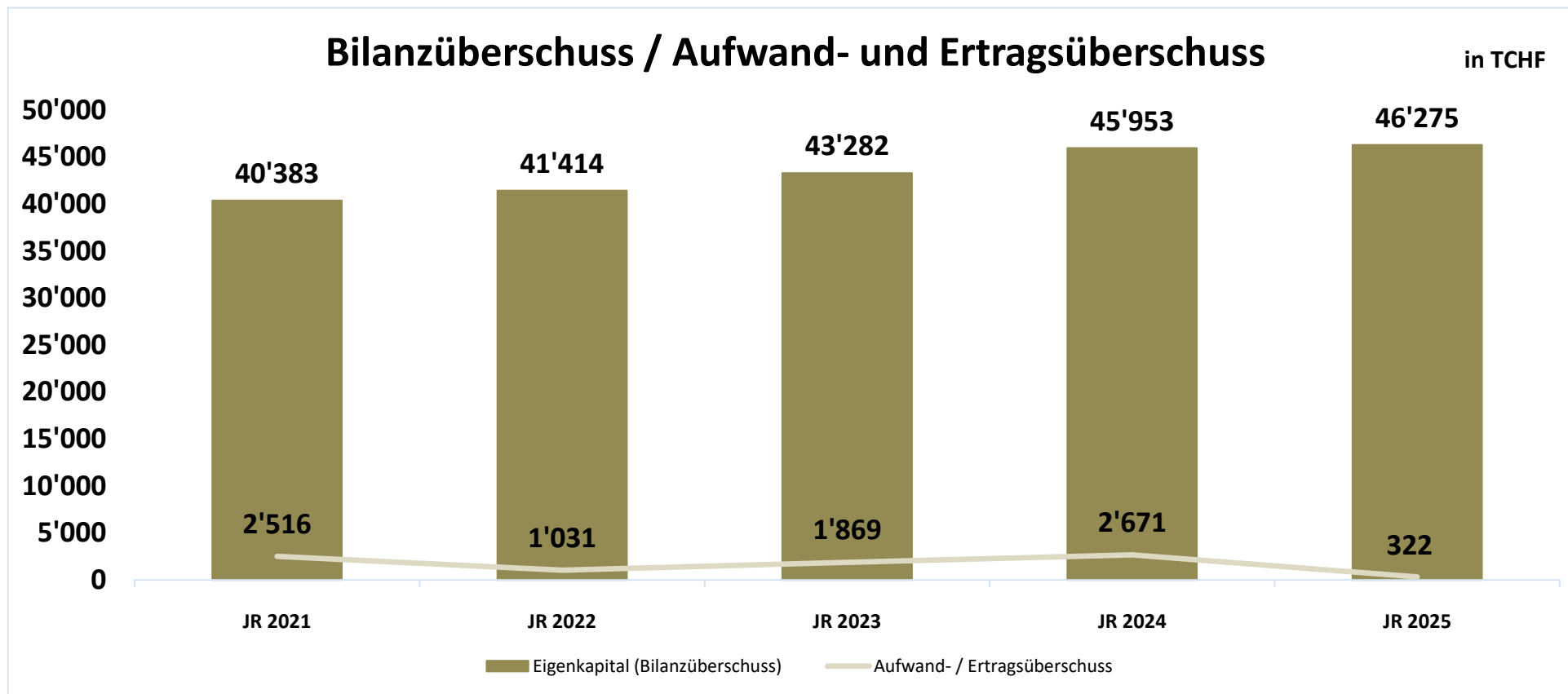
Innerhalb des Bereichs Umweltschutz und Raumordnung entstanden trotz der Gesamtunterschreitung bei einzelnen Projekten Mehrkosten: Die Sanierung Reservoir Wenzikon (Konto 7101.5030.43) verursachte Kosten von CHF 437'363 gegenüber einem Budget von CHF 100'000 (Differenz: +CHF 337'363), da der Baustart nicht im 2024 stattfinden konnte und ins 2025 verschoben werden musste. Zudem wurden bei den Unterflurcontainern (Konto 7301.5030.01) CHF 203'630 gegenüber einem Budget von CHF 150'000 aufgewendet (Differenz: +CHF 53'630). Negative Abweichung Einzelprojekte: +CHF 390'993

**Selbstfinanzierung**

Die Selbstfinanzierung von CHF 2'966'318 übertrifft das Budget von CHF 1'221'760 deutlich und erreicht einen Selbstfinanzierungsgrad von 52 % gegenüber budgetierten 15 % – womit die Gemeinde Elgg trotz hoher Nettoinvestitionen von CHF 5'709'725 deutlich mehr aus eigenen Mitteln finanzieren konnte als geplant.







## Antrag des Gemeinderats

1 Der Gemeinderat hat die Jahresrechnung und die Sonderrechnungen 2025 der Politischen Gemeinde Elgg genehmigt.


2 Die Jahresrechnung 2025 der Politischen Gemeinde Elgg weist folgende Eckdaten aus:

<b>Erfolgsrechnung</b>	Gesamtaufwand	CHF	32'219'017.84
	Gesamtertrag	CHF	32'540'997.60
	<b>Ertragsüberschuss</b>	<b>CHF</b>	<b>321'979.76</b>
<b>Investitionsrechnung Verwaltungsvermögen</b>	Ausgaben Verwaltungsvermögen	CHF	6'385'997.52
	Einnahmen Verwaltungsvermögen	CHF	676'272.63
	<b>Nettoinvestitionen Verwaltungsvermögen</b>	<b>CHF</b>	<b>5'709'724.89</b>
<b>Investitionsrechnung Finanzvermögen</b>	Ausgaben Finanzvermögen	CHF	783'219.95
	Einnahmen Finanzvermögen	CHF	712'182.20
	<b>Nettoinvestitionen Finanzvermögen</b>	<b>CHF</b>	<b>71'037.75</b>
<b>Bilanz</b>	<b>Bilanzsumme</b>	<b>CHF</b>	<b>76'797'807.28</b>

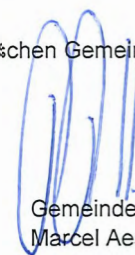
Der Ertragsüberschuss der Erfolgsrechnung wird dem Bilanzüberschuss zugewiesen.  
Dadurch erhöht sich der Bilanzüberschuss auf CHF 46'275'355.13.

3 Der Gemeinderat beantragt der Gemeindeversammlung die Jahresrechnung und die Sonderrechnungen 2025 der Politischen Gemeinde Elgg zu genehmigen.

8353 Elgg, 25.03.2026  
Gemeinderat Elgg



Gemeindepräsidentin  
Ruth Büchi-Vögeli



Gemeindegemeinschafter  
Marcel Aeschlimann

## Antrag der Rechnungsprüfungskommission

- 1 Die Rechnungsprüfungskommission hat die Jahresrechnung und die Sonderrechnungen 2025 der Politischen Gemeinde Elgg in der vom Gemeinderat beschlossenen Fassung vom 25.03.2026 geprüft. Die Jahresrechnung weist folgende Eckdaten aus:

<b>Erfolgsrechnung</b>	Gesamtaufwand	CHF	32'219'017.84
	Gesamtertrag	CHF	32'540'997.60
	<b>Ertragsüberschuss</b>	<b>CHF</b>	<b>321'979.76</b>
<b>Investitionsrechnung Verwaltungsvermögen</b>	Ausgaben Verwaltungsvermögen	CHF	6'385'997.52
	Einnahmen Verwaltungsvermögen	CHF	676'272.63
	<b>Nettoinvestitionen Verwaltungsvermögen</b>	<b>CHF</b>	<b>5'709'724.89</b>
<b>Investitionsrechnung Finanzvermögen</b>	Ausgaben Finanzvermögen	CHF	783'219.95
	Einnahmen Finanzvermögen	CHF	712'182.20
	<b>Nettoinvestitionen Finanzvermögen</b>	<b>CHF</b>	<b>71'037.75</b>
<b>Bilanz</b>	<b>Bilanzsumme</b>	<b>CHF</b>	<b>76'797'807.28</b>

Der Ertragsüberschuss der Erfolgsrechnung wird dem Bilanzüberschuss zugewiesen.  
Dadurch erhöht sich der Bilanzüberschuss auf CHF 46'275'355.13.

- 2 Die Rechnungsprüfungskommission stellt fest, dass die Jahresrechnung der Politischen Gemeinde Elgg finanzrechtlich zulässig und rechnerisch richtig ist. Die finanzpolitische Prüfung der Jahresrechnung gibt zu keinen Bemerkungen Anlass.
- 3 Die Rechnungsprüfungskommission hat den Kurzbericht der finanztechnischen Prüfung zur Kenntnis genommen.
- 4 Die Rechnungsprüfungskommission beantragt der Gemeindeversammlung die Jahresrechnung und die Sonderrechnungen 2025 der Politischen Gemeinde Elgg entsprechend dem Antrag des Gemeinderats zu genehmigen.

8353 Elgg, 11.05.2026  
Rechnungsprüfungskommission Elgg

Präsident  
Daniel Gillmann



Aktuar  
Christian Meier



## Beschluss der Gemeindeversammlung

Die Gemeindeversammlung hat die Jahresrechnung und die Sonderrechnungen 2025 der Politischen Gemeinde Elgg am 18.06.2026 entsprechend dem Antrag des Gemeinderats genehmigt. Die Jahresrechnung weist folgende Eckdaten aus:

<b>Erfolgsrechnung</b>	Gesamtaufwand	CHF	32'219'017.84
	Gesamtertrag	CHF	32'540'997.60
	<b>Ertragsüberschuss</b>	<b>CHF</b>	<b>321'979.76</b>
<b>Investitionsrechnung Verwaltungsvermögen</b>	Ausgaben Verwaltungsvermögen	CHF	6'385'997.52
	Einnahmen Verwaltungsvermögen	CHF	676'272.63
	<b>Nettoinvestitionen Verwaltungsvermögen</b>	<b>CHF</b>	<b>5'709'724.89</b>
<b>Investitionsrechnung Finanzvermögen</b>	Ausgaben Finanzvermögen	CHF	783'219.95
	Einnahmen Finanzvermögen	CHF	712'182.20
	<b>Nettoinvestitionen Finanzvermögen</b>	<b>CHF</b>	<b>71'037.75</b>
<b>Bilanz</b>	<b>Bilanzsumme</b>	<b>CHF</b>	<b>76'797'807.28</b>

Der Ertragsüberschuss der Erfolgsrechnung wird dem Bilanzüberschuss zugewiesen.  
Dadurch erhöht sich der Bilanzüberschuss auf CHF 46'275'355.13.

8353 Elgg, 18.06.2026  
Namens der Gemeindeversammlung Elgg

Gemeindepräsidentin  
Ruth Büchi-Vögeli

Gemeindeschreiber  
Marcel Aeschlimann

**Bericht der finanztechnischen Prüfstelle zur Jahresrechnungsprüfung 2025**

der politischen Gemeinde Elgg

**Prüfungsurteil**

Wir haben die Jahresrechnung der politischen Gemeinde Elgg - bestehend aus der Bilanz zum 31. Dezember 2025, der Erfolgsrechnung, der Investitionsrechnung und der Geldflussrechnung für das dann endende Rechnungsjahr 2025 sowie dem Anhang, einschliesslich der Erläuterungen zur Rechnungslegung - geprüft.

Nach unserer Beurteilung entspricht die beigefügte Jahresrechnung 2025 den gesetzlichen Vorschriften (Gemeindegesezt [GG; LS 131.1] und Gemeindeverordnung [VGG; LS 131.11]).

**Grundlage für das Prüfungsurteil**

Wir haben unsere Abschlussprüfung in Übereinstimmung mit den gesetzlichen Vorschriften und den Schweizer Standards zur Abschlussprüfung (SA-CH), insbesondere dem Schweizer Prüfungshinweis 60 «Prüfung und Berichterstattung des Abschlussprüfers einer Gemeinderechnung» durchgeführt. Unsere Verantwortlichkeiten nach diesen Vorschriften sind im Abschnitt «Verantwortlichkeiten der Prüfstelle für die Prüfung der Jahresrechnung» unseres Berichts weitergehend beschrieben. Wir sind von der politischen Gemeinde Elgg unabhängig in Übereinstimmung mit den kantonalen gesetzlichen Vorschriften und den Anforderungen des Berufsstands und wir haben unsere sonstigen beruflichen Verhaltenspflichten in Übereinstimmung mit diesen Anforderungen erfüllt.

Wir sind der Auffassung, dass die von uns erlangten Prüfungsnachweise ausreichend und geeignet sind, um als eine Grundlage für unser Prüfungsurteil zu dienen.

**Verantwortlichkeiten der Vorsteherschaft für die Jahresrechnung**

Die Vorsteherschaft ist verantwortlich für die Aufstellung einer Jahresrechnung in Übereinstimmung mit den gesetzlichen Vorschriften (Gemeindegesezt und Gemeindeverordnung) und für die internen Kontrollen, die die Vorsteherschaft als notwendig feststellt, um die Aufstellung einer Jahresrechnung zu ermöglichen, die frei von wesentlichen falschen Darstellungen aufgrund von dolosen Handlungen oder Irrtümern ist.

**Verantwortlichkeiten der finanztechnischen Prüfstelle für die Prüfung der Jahresrechnung**

Unsere Ziele sind, hinreichende Sicherheit darüber zu erlangen, ob die Jahresrechnung als Ganzes frei von wesentlichen falschen Darstellungen aufgrund von dolosen Handlungen oder Irrtümern ist, und einen Bericht abzugeben, der unser Prüfungsurteil beinhaltet. Hinreichende Sicherheit ist ein hohes Mass an Sicherheit, aber keine Garantie dafür, dass eine in Übereinstimmung mit den gesetzlichen Vorschriften und den Schweizer Standards zur Abschlussprüfung (SA-CH), insbesondere dem Schweizer Prüfungshinweis 60 durchgeführte Abschlussprüfung eine wesentliche falsche Darstellung, falls eine solche vorliegt, stets aufdeckt.

Falsche Darstellungen können aus dolosen Handlungen oder Irrtümern resultieren und werden als wesentlich gewürdigt, wenn von ihnen einzeln oder insgesamt vernünftigerweise erwartet werden könnte, dass sie die auf der Grundlage dieser Jahresrechnung getroffenen wirtschaftlichen Entscheidungen von Nutzenden beeinflussen.

Als Teil einer Abschlussprüfung in Übereinstimmung mit dem schweizerischen Gesetz und dem Prüfungshinweis 60 üben wir während der gesamten Abschlussprüfung pflichtgemässes Ermessen aus und bewahren eine kritische Grundhaltung. Darüber hinaus:

- identifizieren und beurteilen wir die Risiken wesentlicher falscher Darstellungen in der Jahresrechnung aufgrund von dolosen Handlungen oder Irrtümern, planen und führen Prüfungshandlungen als Reaktion auf diese Risiken durch und erlangen Prüfungsnachweise, die ausreichend und geeignet sind, um als Grundlage für unser Prüfungsurteil zu dienen. Das Risiko, dass aus dolosen Handlungen resultierende wesentliche falsche Darstellungen nicht aufgedeckt werden, ist höher als ein aus Irrtümern resultierendes, da dolose Handlungen kollusives Zusammenwirken, Fälschungen, beabsichtigte Unvollständigkeiten, irreführende Darstellungen oder das Ausserkraftsetzen interner Kontrollen beinhalten können.
- gewinnen wir ein Verständnis von den für die Prüfung relevanten internen Kontrollen, um Prüfungshandlungen zu planen, die unter den gegebenen Umständen angemessen sind, jedoch nicht mit dem Ziel, ein Prüfungsurteil zur Wirksamkeit des Internen Kontrollsystems abzugeben.
- beurteilen wir die Angemessenheit der angewandten Rechnungslegungsvorschriften sowie die Vertretbarkeit der dargestellten geschätzten Werte in der Rechnungslegung und damit zusammenhängenden Angaben.

Wir kommunizieren mit der Vorsteherschaft und mit der RPK unter anderem über den geplanten Umfang und die geplante zeitliche Einteilung der Abschlussprüfung sowie über bedeutsame Prüfungsfeststellungen einschliesslich etwaiger bedeutsamer Mängel im internen Kontrollsystem, die wir während unserer Abschlussprüfung identifizieren.

### Empfehlung

Wir empfehlen, die vorliegende Jahresrechnung zu genehmigen.

Thalwil, 20.03.2026

### Revipro AG

---

#### Sibylle Vonaesch

Leitende Revisorin

Dipl. Wirtschaftsprüferin

#### Verena Kamer van Toornburg

Revisorin

Dipl. Wirtschaftsprüferin

#### Kennzahlen per 31.12.2025:

Bilanzsumme:	CHF	76'797'807.28
Bilanzüberschuss:	CHF	46'275'355.13
Ertragsüberschuss:	CHF	321'979.76

## Vollständigkeitserklärung

Der Finanzvorsteher und der Leiter Finanzen bestätigen, dass

- die Jahresrechnung den geltenden gesetzlichen Vorschriften entspricht und frei von wesentlichen falschen Darstellungen ist;
- alle Geschäftsvorfälle in der vorliegenden Jahresrechnung (Bilanz, Erfolgsrechnung, Investitionsrechnungen, Geldflussrechnung und Anhang) erfasst sind;
- alle bilanzierungspflichtigen Vermögenswerte und Verpflichtungen in der Jahresrechnung berücksichtigt sind;
- allen bilanzierungspflichtigen Risiken und Wertebussen bei der Bewertung und Festsetzung der Wertberichtigungen und Rückstellungen genügend Rechnung getragen worden sind;
- alle Eventualverpflichtungen, Bürgschaften, Beteiligungsverhältnisse und weiteren wesentlichen Angaben im Anhang zur Jahresrechnung vollständig und richtig aufgeführt sind;
- alle zum Verständnis des Jahresergebnisses nötigen Informationen in den Kommentaren zur Jahresrechnung enthalten sind.

8353 Elgg, 20.03.2026  
Gemeindeverwaltung Elgg



Finanzvorsteher  
Andreas Kron



Leiter Finanzen  
Ilario Silipo

# **Jahresrechnung - Finanzbericht**

## Finanzierung

Finanzierung	Gesamthaushalt		Allgemeiner Haushalt		Eigenwirtschaftsbetriebe	
	Rechnung	Budget	Rechnung	Budget	Rechnung	Budget
+ Ertragsüberschuss	321'979.76	0	321'979.76	0	-	-
- Aufwandüberschuss	0.00	-361'000	0.00	-361'000	-	-
+ Betriebsgewinne Eigenwirtschaftsbetriebe (Einlagen in Spezialfinanzierung)	-	-	-	-	466'100.21	85'100
- Betriebsverluste Eigenwirtschaftsbetriebe (Entnahmen aus Spezialfinanzierung)	-	-	-	-	-133'240.13	-404'300
+ Aufwand für Abschreibungen und Wertberichtigungen	2'331'066.67	2'403'360	1'486'428.59	1'523'460	844'638.08	879'900
- Ertrag aus Aufwertungen	0.00	0	0.00	0	0.00	0
+ Einlagen in Fonds und Spezialfinanzierungen	466'185.76	85'100	85.55	0	0.00	0
- Entnahmen aus Fonds und Spezialfinanzierungen	-152'914.63	-405'700	-19'674.50	-1'400	0.00	0
+ Einlagen in das Eigenkapital	0.00	0	0.00	0	0.00	0
- Entnahmen aus dem Eigenkapital	0.00	-500'000	0.00	-500'000	0.00	0
<b>Selbstfinanzierung</b>	<b>2'966'317.56</b>	<b>1'221'760</b>	<b>1'788'819.40</b>	<b>661'060</b>	<b>1'177'498.16</b>	<b>560'700</b>
./. Nettoinvestitionen Verwaltungsvermögen	-5'709'724.89	-8'303'000	-3'677'477.85	-4'860'000	-2'032'247.04	-3'443'000
<b>Finanzierungsüberschuss (+) / Finanzierungsfehlbetrag (-)</b>	<b>-2'743'407.33</b>	<b>-7'081'240</b>	<b>-1'888'658.45</b>	<b>-4'198'940</b>	<b>-854'748.88</b>	<b>-2'882'300</b>
<b>Selbstfinanzierungsgrad (in %)</b>	<b>52%</b>	<b>15%</b>	<b>49%</b>	<b>14%</b>	<b>58%</b>	<b>16%</b>

**Selbstfinanzierung:** Summe der selbst erwirtschafteten Mittel. Die Selbstfinanzierung ist vergleichbar mit der Kenngrösse des Cashflows. Im Vergleich zum Cashflow erfolgt die Berechnung der Selbstfinanzierung nach einer vereinfachten Methode.

**Selbstfinanzierungsgrad:** Anteil der Nettoinvestitionen, welche aus eigenen Mitteln finanziert werden können. Mittelfristig sollte der Selbstfinanzierungsgrad im Durchschnitt gegen 100 % sein. Bei einem Wert von über 100 % können die Investitionen vollständig eigenfinanziert werden. Ein Selbstfinanzierungsgrad unter 100 % führt zu einer Neuverschuldung.

Richtwerte  
 > 100 % ideal  
 80 - 100 % gut bis vertretbar  
 50 - 80 % problematisch  
 0 - 50 % ungenügend

## Finanzierung

Finanzierung - Eigenwirtschaftsbetriebe	Wasserwerk		Abwasserbeseitigung		Abfallwirtschaft		Fernwärme	
	Rechnung	Budget	Rechnung	Budget	Rechnung	Budget	Rechnung	Budget
+ Betriebsgewinne Eigenwirtschaftsbetriebe (Einlagen in Spezialfinanzierung)	234'166.87	0	56'980.20	0	0.00	0	174'953.14	85'100
- Betriebsverluste Eigenwirtschaftsbetriebe (Entnahmen aus Spezialfinanzierung)	0.00	-101'900	0.00	-89'300	-133'240.13	-213'100	0.00	0
+ Aufwand für Abschreibungen und Wertberichtigungen	355'246.71	383'600	287'326.37	282'400	21'788.00	27'300	180'277.00	186'600
- Ertrag aus Aufwertungen	0.00	0	0.00	0	0.00	0	0.00	0
+ Einlagen in das Eigenkapital	0.00	0	0.00	0	0.00	0	0.00	0
- Entnahmen aus dem Eigenkapital	0.00	0	0.00	0	0.00	0	0.00	0
<b>Selbstfinanzierung</b>	<b>589'413.58</b>	<b>281'700</b>	<b>344'306.57</b>	<b>193'100</b>	<b>-111'452.13</b>	<b>-185'800</b>	<b>355'230.14</b>	<b>271'700</b>
- Nettoinvestitionen Verwaltungsvermögen	-1'364'828.17	-2'235'000	-110'545.22	-355'000	-239'888.14	-250'000	-316'985.51	-603'000
<b>Finanzierungsüberschuss (+) / Finanzierungsfehlbetrag (-)</b>	<b>-775'414.59</b>	<b>-1'953'300</b>	<b>233'761.35</b>	<b>-161'900</b>	<b>-351'340.27</b>	<b>-435'800</b>	<b>38'244.63</b>	<b>-331'300</b>
<b>Selbstfinanzierungsgrad (in %)</b>	<b>43%</b>	<b>13%</b>	<b>311%</b>	<b>54%</b>	<b>-46%</b>	<b>-74%</b>	<b>112%</b>	<b>45%</b>

## Erfolgsrechnung

<b>Gestufter Erfolgsausweis</b>	<b>Rechnung 2025</b>	<b>Budget 2025</b>	<b>Rechnung 2024</b>
30 Personalaufwand	6'004'424.57	6'244'480	5'801'177.37
31 Sach- und übriger Betriebsaufwand	6'677'945.74	7'562'460	6'492'397.59
33 Abschreibungen Verwaltungsvermögen	2'306'028.67	2'389'360	2'166'927.44
35 Einlagen in Fonds und Spezialfinanzierungen	466'185.76	85'100	223'352.22
36 Transferaufwand	16'206'915.30	16'134'350	15'173'848.69
37 Durchlaufende Beiträge	15'200.00	0	25'600.00
<i>Total betrieblicher Aufwand</i>	<i>31'676'700.04</i>	<i>32'415'750</i>	<i>29'883'303.31</i>
40 Fiskalertrag	8'675'426.69	8'423'000	8'912'823.33
41 Regalien und Konzessionen	9'025.00	5'500	5'125.00
42 Entgelte	6'441'591.37	6'408'000	6'278'287.85
43 Verschiedene Erträge	217'514.90	0	13'895.14
45 Entnahmen aus Fonds und Spezialfinanzierungen	152'914.63	405'700	65'987.40
46 Transferertrag	15'480'714.31	15'796'050	15'180'253.58
47 Durchlaufende Beiträge	15'200.00	0	25'600.00
<i>Total betrieblicher Ertrag</i>	<i>30'992'386.90</i>	<i>31'038'250</i>	<i>30'481'972.30</i>
<b>Ergebnis aus betrieblicher Tätigkeit</b>	<b>-684'313.14</b>	<b>-1'377'500</b>	<b>598'668.99</b>
34 Finanzaufwand	185'229.70	107'450	84'562.12
44 Finanzertrag	1'191'522.60	623'950	2'156'801.95
<b>Ergebnis aus Finanzierung</b>	<b>1'006'292.90</b>	<b>516'500</b>	<b>2'072'239.83</b>
<b>Operatives Ergebnis</b>	<b>321'979.76</b>	<b>-861'000</b>	<b>2'670'908.82</b>
38 Ausserordentlicher Aufwand	0.00	0	0.00
48 Ausserordentlicher Ertrag	0.00	500'000	0.00
<b>Ausserordentliches Ergebnis</b>	<b>0.00</b>	<b>500'000</b>	<b>0.00</b>
<b>Gesamtergebnis Erfolgsrechnung</b>	<b>Ertragsüberschuss (+) / Aufwandüberschuss (-)</b>	<b>-361'000</b>	<b>2'670'908.82</b>
39 Interne Verrechnungen: Aufwand	357'088.10	591'250	574'089.70
49 Interne Verrechnungen: Ertrag	357'088.10	591'250	574'089.70
Total Aufwand	32'219'017.84	33'114'450	30'541'955.13
Total Ertrag	32'540'997.60	32'753'450	33'212'863.95

## Investitionsrechnung Verwaltungsvermögen

<b>Investitionsrechnung VV, Sachgruppen</b>		<b>Rechnung 2025</b>	<b>Budget 2025</b>	<b>Rechnung 2024</b>
50	Sachanlagen	6'195'394.15	8'795'000	3'339'308.27
51	Investitionen auf Rechnung Dritter	0.00	0	0.00
52	Immaterielle Anlagen	120'603.37	50'000	395'196.89
54	Darlehen	0.00	0	0.00
55	Beteiligungen und Grundkapitalien	0.00	0	0.00
56	Eigene Investitionsbeiträge	70'000.00	100'000	250'000.00
57	Durchlaufende Investitionsbeiträge	0.00	0	0.00
<b>Total Investitionsausgaben</b>		<b>6'385'997.52</b>	<b>8'945'000</b>	<b>3'984'505.16</b>
60	Übertragung von Sachanlagen in das Finanzvermögen	110'862.20	110'000	0.00
61	Rückerstattungen	0.00	0	0.00
62	Übertragung von immateriellen Anlagen in das Finanzvermögen	0.00	0	0.00
63	Investitionsbeiträge für eigene Rechnung	535'910.43	502'000	279'513.48
64	Rückzahlung von Darlehen	29'500.00	30'000	29'500.00
65	Übertragung von Beteiligungen in der Finanzvermögen	0.00	0	0.00
66	Rückzahlung eigener Investitionsbeiträge	0.00	0	0.00
67	Durchlaufende Investitionsbeiträge	0.00	0	0.00
<b>Total Investitionseinnahmen</b>		<b>676'272.63</b>	<b>642'000</b>	<b>309'013.48</b>
<b>Investitionen Verwaltungsvermögen</b>				
Total Investitionsausgaben		6'385'997.52	8'945'000	3'984'505.16
Total Investitionseinnahmen		676'272.63	642'000	309'013.48
<b>Nettoinvestitionen Verwaltungsvermögen</b>		<b>-5'709'724.89</b>	<b>-8'303'000</b>	<b>-3'675'491.68</b>
Nettoinvestitionen (-) / Einnahmenüberschuss (+)				

## Investitionsrechnung Finanzvermögen

<b>Investitionsrechnung FV, Sachgruppen</b>		<b>Rechnung 2025</b>	<b>Budget 2025</b>	<b>Rechnung 2024</b>
70	Investitionen in Sach- und immaterielle Anlagen	76'237.75	170'000	12'139.05
72	Erwerbs- und Verkaufsnebenkosten von Sach- und immateriellen Anlagen	0.00	0	0.00
75	Übertragung von Sach- und immateriellen Anlagen aus dem Verwaltungsvermögen	110'862.20	110'000	0.00
77	Übertragung von realisierten Gewinnen aus Sach- und immateriellen Anlagen in die Erfolgsrechnung	596'120.00	0	30'000.00
<b>Total Ausgaben</b>		<b>783'219.95</b>	<b>280'000</b>	<b>42'139.05</b>
80	Verkauf von Sach- und immaterielle Anlagen	706'120.00	110'000	30'000.00
82	Beiträge Dritter für Sach- und immateriellen Anlagen	5'200.00	8'000	0.00
85	Übertragung von Sach- und immateriellen Anlagen ins Verwaltungsvermögen	0.00	0	0.00
87	Übertragung von realisierten Verlusten aus Sach- und immateriellen Anlagen in die Erfolgsrechnung	862.20	0	0.00
<b>Total Einnahmen</b>		<b>712'182.20</b>	<b>118'000</b>	<b>30'000.00</b>
<b>Investitionen Finanzvermögen</b>				
Total Ausgaben		783'219.95	280'000	42'139.05
Total Einnahmen		712'182.20	118'000	30'000.00
<b>Nettoinvestitionen Finanzvermögen</b>		<b>-71'037.75</b>	<b>-162'000</b>	<b>-12'139.05</b>
Ausgabenüberschuss (-) / Einnahmenüberschuss (+)				

**Bilanz**

<b>Aktiven</b>		<b>31.12.2024</b>	<b>31.12.2025</b>
100	Flüssige Mittel und kurzfristige Geldanlagen	15'717'892.36	13'579'844.46
101	Forderungen	5'495'894.77	5'109'679.21
102	Kurzfristige Finanzanlagen	0.00	0.00
104	Aktive Rechnungsabgrenzungen	11'250.00	22'400.00
106	Vorräte und angefangene Arbeiten	186'166.95	133'722.00
	<b>Umlaufvermögen</b>	<b>21'411'204.08</b>	<b>18'845'645.67</b>
107	Finanzanlagen	387'500.00	396'100.00
108	Sachanlagen FV	8'219'986.05	8'254'086.05
	<b>Anlagevermögen Finanzvermögen*</b>	<b>8'607'486.05</b>	<b>8'650'186.05</b>
	<b>Total Finanzvermögen</b>	<b>30'018'690.13</b>	<b>27'495'831.72</b>
140	Sachanlagen VV	44'177'891.04	47'012'093.87
142	Immaterielle Anlagen	393'053.52	922'046.91
144	Darlehen	910'000.00	880'500.00
145	Beteiligungen, Grundkapitalien	0.00	0.00
146	Investitionsbeiträge	442'372.78	487'334.78
	<b>Anlagevermögen Verwaltungsvermögen*</b>	<b>45'923'317.34</b>	<b>49'301'975.56</b>
	<b>Total Verwaltungsvermögen</b>	<b>45'923'317.34</b>	<b>49'301'975.56</b>
	<b>Total Aktiven</b>	<b>75'942'007.47</b>	<b>76'797'807.28</b>
	<b>* Total Anlagevermögen</b>	<b>54'530'803.39</b>	<b>57'952'161.61</b>

## Bilanz

<b>Passiven</b>		<b>31.12.2024</b>	<b>31.12.2025</b>
200	Laufende Verbindlichkeiten	9'902'219.54	10'437'655.91
201	Kurzfristige Finanzverbindlichkeiten	0.00	0.00
204	Passive Rechnungsabgrenzungen	255'640.05	0.00
205	Kurzfristige Rückstellungen	260'485.00	229'772.00
	<b>Kurzfristiges Fremdkapital</b>	<b>10'418'344.59</b>	<b>10'667'427.91</b>
206	Langfristige Finanzverbindlichkeiten	1'000'000.00	1'000'000.00
208	Langfristige Rückstellungen	11'190.00	0.00
209	Verbindlichkeiten gegenüber Fonds im Fremdkapital	355'742.75	318'809.40
	<b>Langfristiges Fremdkapital</b>	<b>1'366'932.75</b>	<b>1'318'809.40</b>
	<b>Total Fremdkapital</b>	<b>11'785'277.34</b>	<b>11'986'237.31</b>
290	Spezialfinanzierungen im Eigenkapital	16'009'020.61	16'341'880.69
291	Fonds im Eigenkapital	94'334.15	94'334.15
292	Rücklagen der Globalbudgetbereiche	0.00	0.00
293	Vorfinanzierungen	0.00	0.00
	<b>Zweckgebundenes Eigenkapital</b>	<b>16'103'354.76</b>	<b>16'436'214.84</b>
294	Finanzpolitische Reserve	2'100'000.00	2'100'000.00
295	Aufwertungsreserve (Einführung HRM2)	0.00	0.00
296	Neubewertungsreserve Finanzvermögen	0.00	0.00
299	Bilanzüberschuss/-fehlbetrag	45'953'375.37	46'275'355.13
	<b>Zweckfreies Eigenkapital</b>	<b>48'053'375.37</b>	<b>48'375'355.13</b>
	<b>Total Eigenkapital</b>	<b>64'156'730.13</b>	<b>64'811'569.97</b>
	<b>Total Passiven</b>	<b>75'942'007.47</b>	<b>76'797'807.28</b>

## Geldflussrechnung

<b>Geldflussrechnung - indirekte Methode</b>		<b>Rechnung 2025</b>	<b>Rechnung 2024</b>
	Jahresergebnis Erfolgsrechnung: Ertragsüberschuss (+), Aufwandüberschuss (-)	321'979.76	2'670'908.82
+	Abschreibungen Verwaltungsvermögen	2'331'066.67	2'199'623.44
+/-	Abnahme / Zunahme Forderungen	-742'213.16	23'162.88
+/-	Abnahme / Zunahme Aktive Rechnungsabgrenzungen	-5'950.00	100'962.60
+/-	Abnahme / Zunahme Vorräte und angefangene Arbeiten	52'444.95	-7'836.95
+/-	Wertberichtigungen / Wertaufholungen Darlehen u. Beteiligungen VV	0.00	0.00
+/-	Wertberichtigungen / Marktwertanpassungen auf Finanzanlagen (nicht realisiert)	-8'600.00	-12'900.00
+/-	Verluste / Gewinne auf Finanzanlagen (realisiert)	0.00	0.00
+/-	Wertberichtigungen / Wertaufholungen Sachanlagen FV (nicht realisiert)	36'937.75	-1'400'000.00
+/-	Verluste / Gewinne auf Sachanlagen FV (realisiert)	-595'257.80	-30'000.00
-	Nicht liquiditätswirksame Erwerbs- und Verkaufsnebenkosten FV	0.00	0.00
+/-	Zunahme / Abnahme Laufende Verbindlichkeiten	663'590.84	-675'131.67
+/-	Zunahme / Abnahme Passive Rechnungsabgrenzungen	-205'260.00	32'084.20
+/-	Bildung / Auflösung Rückstellungen der Erfolgsrechnung	-41'903.00	22'616.71
+/-	Einlagen / Entnahmen Fonds/Spezialfinanzierungen FK u. EK	313'271.13	157'364.82
+/-	Einlagen / Entnahmen Eigenkapital	0.00	0.00
-	Übertragungen in die Investitionsrechnung (Aktivierung Eigenleistungen)	0.00	0.00
<b>Geldfluss aus betrieblicher Tätigkeit (Cashflow)</b>		<b>2'120'107.14</b>	<b>3'080'854.85</b>
-	Investitionsausgaben Verwaltungsvermögen	-6'385'997.52	-3'984'505.16
+	Investitionseinnahmen Verwaltungsvermögen	676'272.63	309'013.48
=	Saldo der Investitionsrechnung (Nettoinvestitionen)	-5'709'724.89	-3'675'491.68
-	Übertragungen Verwaltungs- ins Finanzvermögen	-110'862.20	0.00
+	Übertragungen Finanz- ins Verwaltungsvermögen	0.00	0.00
+/-	Abnahme / Zunahme Aktive Rechnungsabgrenzungen IR	-5'200.00	0.00
+/-	Zunahme / Abnahme Passive Rechnungsabgrenzungen IR	-50'380.05	50'380.05
+/-	Bildung / Auflösung Rückstellungen der Investitionsrechnung	0.00	0.00
-	Entnahmen aus Fonds	-17'344.40	0.00
+	Übertragungen in die Investitionsrechnung (Aktivierung Eigenleistungen)	0.00	0.00
<b>Geldfluss aus Investitionstätigkeit ins Verwaltungsvermögen</b>		<b>-5'893'511.54</b>	<b>-3'625'111.63</b>

## Geldflussrechnung

<b>Geldflussrechnung - indirekte Methode</b>	<b>Rechnung 2025</b>	<b>Rechnung 2024</b>
+/- Abnahme / Zunahme Finanzanlagen FV und derivative Finanzinstrumente	-8'600.00	-12'900.00
+/- Marktwertanpassungen / Wertberichtigungen auf Finanzanlagen (nicht realisiert)	8'600.00	12'900.00
+/- Gewinne / Verluste auf Finanzanlagen (realisiert)	0.00	0.00
+/- Abnahme / Zunahme Sachanlagen FV	-34'100.00	-1'412'139.05
+/- Wertaufholungen / Wertberichtigungen Sachanlagen FV (nicht realisiert)	-36'937.75	1'400'000.00
+/- Gewinne / Verluste auf Sachanlagen FV (realisiert)	595'257.80	30'000.00
+ Nicht liquiditätswirksame Erwerbs- und Verkaufsnebenkosten FV	0.00	0.00
+ Übertragungen Verwaltungs- ins Finanzvermögen	110'862.20	0.00
- Übertragungen Finanz- ins Verwaltungsvermögen	0.00	0.00
<b>Geldfluss aus Anlagentätigkeit ins Finanzvermögen</b>	<b>635'082.25</b>	<b>17'860.95</b>
<b>Geldfluss aus Investitions- und Anlagentätigkeit</b>	<b>-5'258'429.29</b>	<b>-3'607'250.68</b>
+/- Zunahme / Abnahme Kurzfristige Finanzverbindlichkeiten	0.00	-1'000'000.00
+/- Zunahme / Abnahme Langfristige Finanzverbindlichkeiten	0.00	0.00
+/- Abnahme / Zunahme Kontokorrente mit Dritten (Kontokorrentguthaben)	1'128'428.72	355'397.58
+/- Zunahme / Abnahme Kontokorrente mit Dritten (Kontokorrentschulden)	-128'154.47	269'600.95
<b>Geldfluss aus Finanzierungstätigkeit</b>	<b>1'000'274.25</b>	<b>-375'001.47</b>
<b>Veränderung Flüssige Mittel und kurzfristige Geldanlagen</b>	<b>-2'138'047.90</b>	<b>-901'397.30</b>
Stand Flüssige Mittel per 1.1.	15'717'892.36	16'619'289.66
Stand Flüssige Mittel per 31.12.	13'579'844.46	15'717'892.36
<b>Zunahme (+) / Abnahme (-) Flüssige Mittel und kurzfristige Geldanlagen</b>	<b>-2'138'047.90</b>	<b>-901'397.30</b>

# Anhang

---

## Grundlagen und Grundsätze der Rechnungslegung

---

### Angewandtes Regelwerk

---

#### Rechtliche Grundlagen

Die vorliegende Jahresrechnung beruht auf dem Gemeindegesetz vom 20. April 2015 (GG; LS 131.1), der Gemeindeverordnung vom 29. Juni 2016 (VGG, LS 131.11) und dem Handbuch über den Finanzhaushalt der Zürcher Gemeinden.

#### Regelwerk

Die Rechnungslegung orientiert sich an den Standards des Harmonisierten Rechnungslegungsmodell 2 für die Kantone und Gemeinden (HRM2).

---

## Rechnungslegungs-, Bilanzierungs- und Bewertungsgrundsätze

---

#### Rechnungslegungsgrundsätze

Die Rechnungslegung soll die Vermögens-, Finanz- und Ertragslage den tatsächlichen Verhältnissen entsprechend darstellen („True and Fair View“-Prinzip) und richtet sich nach den Grundsätzen der Verständlichkeit, der Wesentlichkeit, der Zuverlässigkeit, der Vergleichbarkeit, der Fortführung, der Stetigkeit, der Periodenabgrenzung und der Bruttodarstellung. In Abweichung vom Prinzip der Bruttodarstellung sind Aufwandminderungsbuchungen beim Personalaufwand zulässig. Der **Ressourcenausgleich** ist von der Periodenabgrenzung ausgenommen. Er **wird gemäss § 119 Abs. 2 GG nicht zeitlich abgegrenzt** (GR-Beschluss Nr. 162 vom 08.05.2019).

Die Buchführung richtet sich nach den Grundsätzen der Vollständigkeit, der Richtigkeit, der Rechtzeitigkeit und der Nachprüfbarkeit.

#### Bilanzierungsgrundsätze

Vermögenswerte werden bilanziert, wenn sie einen künftigen wirtschaftlichen Nutzen hervorbringen oder ihre Nutzung zur Erfüllung öffentlicher Aufgaben vorgesehen ist und ihr Wert verlässlich ermittelt werden kann. Verpflichtungen werden bilanziert, wenn deren Ursprung in einem Ereignis der Vergangenheit liegt, ihre Erfüllung sicher oder wahrscheinlich zu einem Mittelabfluss führen wird und ihr Wert verlässlich ermittelt werden kann.

Die Vermögenswerte werden in Finanz- und Verwaltungsvermögen gegliedert. Das Finanzvermögen besteht aus jenen Vermögenswerten, die ohne Beeinträchtigung der öffentlichen Aufgabenerfüllung veräussert werden können. Das Verwaltungsvermögen umfasst jene Vermögenswerte, die unmittelbar der öffentlichen Aufgabenerfüllung dienen. Verpflichtungen gegenüber Sonderrechnungen werden dem Fremdkapital zugerechnet.

## Anhang

Vermögenswerte des Verwaltungsvermögens mit mehrjähriger Nutzungsdauer werden aktiviert, sofern ihr Anschaffungswert über der **Aktivierungsgrenze von CHF 25'000.00** liegt (GR-Beschluss Nr. 90 vom 20.03.2018). Für Grundstücke, Investitionsbeiträge, Darlehen und Beteiligungen kommt keine Aktivierungsgrenze zur Anwendung. Positionen des Finanzvermögens werden ungeachtet der Aktivierungsgrenze bilanziert. Bei den Verpflichtungen kommt die **Wesentlichkeitsgrenze von CHF 25'000.00** nur bei den Rückstellungen zur Anwendung. Alle übrigen Positionen der Verbindlichkeiten im Fremdkapital werden unabhängig der Wesentlichkeitsgrenze bilanziert.

Beim Übergang zum HRM2 wurde eine **Neubewertung des Verwaltungsvermögens** gemäss § 179 Abs. 1 lit. c. GG vorgenommen (GV-Beschluss Nr. 8 vom 19.06.2018).

Die Steuererträge werden nach dem Soll-Prinzip abgegrenzt. Das heisst, dass Ende Jahr alle Steuerguthaben für das betreffende Jahr verbucht sind, für die Rechnungen ausgestellt wurden. Das Soll-Prinzip entspricht nicht vollumfänglich dem Ansatz der periodengerechten Verbuchung, da keine Schätzungen zur Differenz der definitiv geschuldeten Steuern getätigt werden.

### **Bewertungsgrundsätze**

Positionen des Finanzvermögens werden zum Verkehrswert bilanziert. Das Grundeigentum im Finanzvermögen wird in einer Legislaturperiode mindestens einmal neu bewertet. **Die letzte Bewertung des Grundeigentums im Finanzvermögen fand per 01.01.2023 statt.**

Positionen des Verwaltungsvermögens werden zum Anschaffungswert abzüglich der Abschreibungen bilanziert. Erhaltene Investitionsbeiträge werden mit den Investitionsausgaben verrechnet (Aktivierung der Nettoinvestitionen). Die Positionen des VV, die durch Nutzung einem Wertverzehr unterliegen, werden planmässig nach Anlagekategorie über die festgelegte Nutzungsdauer abgeschrieben. Das Verwaltungsvermögen wird jährlich auf dauernde Wertminderungen geprüft. Ist eine dauernde Wertminderung absehbar, wird der bilanzierte Wert berichtigt.

Positionen des Fremdkapitals und des Eigenkapitals werden grundsätzlich zu Nominalwerten bilanziert.

### **Interne Zinsen**

Der Zinssatz für die internen Verzinsungen gemäss § 36 VGG beträgt 1.00 % unter dem Referenzzinssatz (Beschluss Gemeinderat Nr. 211 vom 13.07.2010). Der im Dezember veröffentlichte Referenzzinssatz beträgt 1.25 %, woraus sich ein interner Zinssatz von 0.25 % ergibt. Die Verzinsung erfolgt auf dem Jahresanfangswert.

Verzinst werden

- a) die Verpflichtungen der Gemeinde gegenüber Sonderrechnungen,
- b) die Guthaben und Verpflichtungen der Gemeinde gegenüber Spezial- und Vorfinanzierungen der Eigenwirtschaftsbetriebe,
- c) die Liegenschaften des Finanzvermögens,
- d) das Verwaltungsvermögen der Eigenwirtschaftsbetriebe.
- e) Vorräte der Eigenwirtschaftsbetriebe

## Anhang

Die freiwillige Verzinsung der Kontokorrente mit den Gütern, derzeit Primarschule Elgg und der Sekundarschule Elgg erfolgt nach den Grundsätzen der kaufmännischen Zinsberechnung.

---

### Organisationseinheiten

---

#### In der Gemeinderechnung integriert

Die Rechnung wird über den gesamten Haushalt der Gemeinde grundsätzlich als Einheit geführt. Sie besteht aus der Hauptrechnung einschliesslich Spezialfinanzierungen und den Sonderrechnungen. Die Jahresrechnung beinhaltet die Gemeindelegislative, die Gemeindeexekutive, die gesamte Gemeindeverwaltung, die Eigenwirtschaftsbetriebe sowie die Rechtspflege auf kommunaler Ebene (Friedensrichter).

Folgende Organisationen verfügen über eine autonome Verwaltungsorganisation:

- Betriebsamt Elgg

Die Teilrechnungen dieser Organisationen werden am Ende des Rechnungsjahres in die allgemeine Gemeinderechnung integriert.

#### Nicht in der Gemeinderechnung konsolidiert

Die Beteiligungen im Verwaltungsvermögen umfassen Organisationen des öffentlichen Rechts (selbständige öffentlich-rechtliche Anstalt oder Zweckverband) oder des Privatrechts (beispielsweise AG, Stiftung, Verein), welche öffentliche Aufgaben erfüllen. Die Gemeinde ist als Mitglied oder Eigentümerin an diesen Organisationen beteiligt. Diese Organisationen werden nicht in die Gemeinderechnung konsolidiert, sondern werden im Beteiligungsspiegel ausgewiesen.

Folgende Organisationen, an denen die Gemeinde zu mehr als 50 % beteiligt ist und damit einen beherrschenden Einfluss ausüben kann, werden in der Jahresrechnung nicht erfasst:

- keine

Der Beteiligungsspiegel enthält weiterführende Informationen.

## Anhang

### Finanzinformationen

#### Ausgewählte Positionen des Finanzvermögens

Konto	Bezeichnung	Buchwert 31.12.2024	Veränderung im Rechnungsjahr	Buchwert 31.12.2025
<b>1010.00</b>	<b>Forderungen aus Lieferungen und Leistungen gegenüber Dritten (Sammelkonto)</b>	<b>502'129.55</b>	<b>58'514.70</b>	<b>560'644.25</b>
	- aus laufendem Rechnungsjahr	461'714.70	96'646.15	558'360.85
	- aus früheren Jahren	40'414.85	-38'131.45	2'283.40
<b>1012.00</b>	<b>Forderungen allgemeine Gemeindesteuern</b>	<b>682'377.14</b>	<b>324'470.41</b>	<b>1'006'847.55</b>
	- Steuern aus dem Rechnungsjahr	0.00	793'560.75	793'560.75
	- Steuern aus früheren Jahren 2024	583'526.63	-583'526.63	0.00
	- Steuern aus früheren Jahren 2023	0.00	102'008.74	102'008.74
	- Steuern aus früheren Jahren 2021	0.00	12'427.55	12'427.55
	- Steuern aus früheren Jahren 2016	81'003.12	0.00	81'003.12
	- Steuern aus früheren Jahren 2015	17'847.39	0.00	17'847.39
<b>1070</b>	<b>Aktien und Anteilsscheine</b>	<b>337'500.00</b>	<b>8'600.00</b>	<b>346'100.00</b>
	10 Anteile Genossenschaft Alterswohnungen Elgg	nom./Stk. 1'000.00 10'000.00	0.00	10'000.00
	430 Namenaktien Zürcher Landbank Elgg	nom./Stk. 100.00 322'500.00	8'600.00	331'100.00
	50 Aktien Abraxas-VRSG-Holding AG, St. Gallen	nom./Stk. 100.00 5'000.00	0.00	5'000.00
<b>1071</b>	<b>Verzinsliche Anlagen</b>	<b>50'000.00</b>	<b>0.00</b>	<b>50'000.00</b>
	Darlehen an Energiegenossenschaft Elgg, kündbar ab 21.06.2016, Zinssatz 0.75%	50'000.00	0.00	50'000.00

## Anhang

### Eventualforderungen

Schuldner	Art der Forderung	Kataster-Nr.	Sicherstellung	Forderung Betrag
HJR	Gestundete Anschlussgebühren für Wasser und Abwasser über je CHF 4'200.00	EL 5075	Gesetzliches Pfandrecht	<b>8'400.00</b>
HJR	Entschädigung Näherbaurecht, z.L. Kat.Nr. 4469, zahlbar bei Erstellung eines Gebäudes zu Wohn- und Gewerbebezwecken)	EL 5075	Dienstbarkeitsvertrag vom 21.05.2004	<b>15'000.00</b>
M&S F	Gestundete Anschlussgebühren für Wasser	EL 2932	Gesetzliches Pfandrecht	<b>6'201.00</b>

## Anhang

### Anlagenspiegel - Finanzvermögen

<b>Sachanlagen FV</b>		Buchwert 31.12.2024	Zugänge (+)	Abgänge (-)	Verkehrswert- anpassung (+/-)	Umgliederungen (+/-)	Buchwert 31.12.2025
1080.0	Grundstücke	3'775'786.05	0.00	0.00	0.00	0.00	<b>3'775'786.05</b>
1080.1	Grundstücke mit Baurechten	2'421'500.00	0.00	0.00	0.00	0.00	<b>2'421'500.00</b>
1084.0	Gebäude	1'814'700.00	71'037.75	0.00	-36'937.75	0.00	<b>1'848'800.00</b>
1084.1	Grundeigentumsanteile	208'000.00	0.00	0.00	0.00	0.00	<b>208'000.00</b>
1086.0	Mobilien	0.00	0.00	0.00	0.00	0.00	<b>0.00</b>
1087.0	Anlagen im Bau	0.00	0.00	0.00	0.00	0.00	<b>0.00</b>
1089.0	Übrige Sachanlagen	0.00	0.00	0.00	0.00	0.00	<b>0.00</b>
<b>Total Sachanlagen</b>		<b>8'219'986.05</b>	<b>71'037.75</b>	<b>0.00</b>	<b>-36'937.75</b>	<b>0.00</b>	<b>8'254'086.05</b>

## Anhang

### Anlagenspiegel - Verwaltungsvermögen

Gesamthaushalt	Anschaffungswerte				Kumulierte Abschreibungen						Buchwert 31.12.2025	
	Stand 31.12.2024	Zugänge (+) Abgänge (-)	Umglieder- ungen (+/-)	Stand 31.12.2025	Stand 31.12.2024	Planm. Abschreib.	Ausserplanm. Abschr. / WB	Abgänge (+)	Umglieder- ungen (+/-)	Stand 31.12.2025		
<b>Sachanlagen VV</b>												
1400	Grundstücke	1'050'260.00	1'041'193.00	0.00	2'091'453.00	0.00	0.00	0.00	0.00	0.00	0.00	2'091'453.00
1401	Strassen / Verkehrswege	14'527'102.99	269'209.15	661'154.80	15'457'466.94	-4'357'138.11	-389'983.00	0.00	0.00	0.00	-4'747'121.11	10'710'345.83
1402	Wasserbau	938'621.35	13'324.26	202'270.75	1'154'216.36	-242'489.70	-23'085.00	0.00	0.00	0.00	-265'574.70	888'641.66
1403	Übrige Tiefbauten	37'181'975.69	137'438.91	2'448'031.88	39'767'446.48	-19'322'611.38	-744'043.11	0.00	0.00	0.00	-20'066'654.49	19'700'791.99
1404	Hochbauten	24'710'186.13	15'738.44	0.00	24'725'924.57	-13'354'522.96	-800'528.54	0.00	0.00	0.00	-14'155'051.50	10'570'873.07
1405	Waldungen	169'998.70	0.00	0.00	169'998.70	-86'217.98	-4'250.00	0.00	0.00	0.00	-90'467.98	79'530.72
1406	Mobilien VV	3'131'191.68	212'607.99	0.00	3'343'799.67	-1'985'250.66	-224'331.66	0.00	411'039.60	0.00	-1'798'542.72	1'545'256.95
1407	Anlagen im Bau VV	1'816'785.29	3'522'323.18	-3'913'907.82	1'425'200.65	0.00	0.00	0.00	0.00	0.00	0.00	1'425'200.65
1409	Übrige Sachanlagen	267'389.35	0.00	0.00	267'389.35	-267'389.35	0.00	0.00	0.00	0.00	-267'389.35	0.00
<b>Total Sachanlagen</b>		<b>83'793'511.18</b>	<b>5'211'834.93</b>	<b>-602'450.39</b>	<b>88'402'895.72</b>	<b>-39'615'620.14</b>	<b>-2'186'221.31</b>	<b>0.00</b>	<b>411'039.60</b>	<b>0.00</b>	<b>-41'390'801.85</b>	<b>47'012'093.87</b>
<b>Immaterielle Anlagen</b>												
1420	Software	0.00	0.00	0.00	0.00	0.00	0.00	0.00	0.00	0.00	0.00	0.00
1421	Lizenzen, Nutzungsrechte, Markenrechte	0.00	0.00	0.00	0.00	0.00	0.00	0.00	0.00	0.00	0.00	0.00
1427	Immaterielle Anlagen in Realisierung	59'340.05	13'299.25	-54'700.10	17'939.20	0.00	0.00	0.00	0.00	0.00	0.00	17'939.20
1429	Übrige immaterielle Anlagen	1'162'223.22	33'051.11	657'150.49	1'852'424.82	-828'509.75	-119'807.36	0.00	0.00	0.00	-948'317.11	904'107.71
<b>Total Immaterielle Anlagen</b>		<b>1'221'563.27</b>	<b>46'350.36</b>	<b>602'450.39</b>	<b>1'870'364.02</b>	<b>-828'509.75</b>	<b>-119'807.36</b>	<b>0.00</b>	<b>0.00</b>	<b>0.00</b>	<b>-948'317.11</b>	<b>922'046.91</b>
<b>Darlehen</b>												
1440	Bund	0.00	0.00	0.00	0.00	0.00	0.00	0.00	0.00	0.00	0.00	0.00
1441	Kantone	0.00	0.00	0.00	0.00	0.00	0.00	0.00	0.00	0.00	0.00	0.00
1442	Gemeinden, Zweckverbände	0.00	0.00	0.00	0.00	0.00	0.00	0.00	0.00	0.00	0.00	0.00
1443	Öffentliche Sozialversicherungen	0.00	0.00	0.00	0.00	0.00	0.00	0.00	0.00	0.00	0.00	0.00
1444	Öffentliche Unternehmungen	0.00	0.00	0.00	0.00	0.00	0.00	0.00	0.00	0.00	0.00	0.00
1445	Private Unternehmungen	910'000.00	-29'500.00	0.00	880'500.00	0.00	0.00	0.00	0.00	0.00	0.00	880'500.00
1446	Private Organisationen o. Erwerbszweck	0.00	0.00	0.00	0.00	0.00	0.00	0.00	0.00	0.00	0.00	0.00
1447	Private Haushalte	0.00	0.00	0.00	0.00	0.00	0.00	0.00	0.00	0.00	0.00	0.00
1448	Ausland	0.00	0.00	0.00	0.00	0.00	0.00	0.00	0.00	0.00	0.00	0.00
<b>Total Darlehen</b>		<b>910'000.00</b>	<b>-29'500.00</b>	<b>0.00</b>	<b>880'500.00</b>	<b>0.00</b>	<b>0.00</b>	<b>0.00</b>	<b>0.00</b>	<b>0.00</b>	<b>0.00</b>	<b>880'500.00</b>

## Anhang

### Anlagenspiegel - Verwaltungsvermögen

Gesamthaushalt	Anschaffungswerte				Kumulierte Abschreibungen						Buchwert 31.12.2025	
	Stand 31.12.2024	Zugänge (+) Abgänge (-)	Umglie- derungen (+/-)	Stand 31.12.2025	Stand 31.12.2024	Planm. Abschreib.	Ausserplanm. Abschr. / WB	Abgänge (+)	Umglie- derungen (+/-)	Stand 31.12.2025		
<b>Beteiligungen, Grundkapitalien</b>												
1450	Bund	0.00	0.00	0.00	0.00	0.00	0.00	0.00	0.00	0.00	0.00	<b>0.00</b>
1451	Kantone	0.00	0.00	0.00	0.00	0.00	0.00	0.00	0.00	0.00	0.00	<b>0.00</b>
1452	Gemeinden, Zweckverbände	0.00	0.00	0.00	0.00	0.00	0.00	0.00	0.00	0.00	0.00	<b>0.00</b>
1453	Öffentliche Sozialversicherungen	0.00	0.00	0.00	0.00	0.00	0.00	0.00	0.00	0.00	0.00	<b>0.00</b>
1454	Öffentliche Unternehmungen	0.00	0.00	0.00	0.00	0.00	0.00	0.00	0.00	0.00	0.00	<b>0.00</b>
1455	Private Unternehmungen	0.00	0.00	0.00	0.00	0.00	0.00	0.00	0.00	0.00	0.00	<b>0.00</b>
1456	Private Organisationen o. Erwerbszweck	0.00	0.00	0.00	0.00	0.00	0.00	0.00	0.00	0.00	0.00	<b>0.00</b>
1457	Private Haushalte	0.00	0.00	0.00	0.00	0.00	0.00	0.00	0.00	0.00	0.00	<b>0.00</b>
1458	Ausland	0.00	0.00	0.00	0.00	0.00	0.00	0.00	0.00	0.00	0.00	<b>0.00</b>
<b>Total Beteiligungen</b>		<b>0.00</b>	<b>0.00</b>	<b>0.00</b>	<b>0.00</b>	<b>0.00</b>	<b>0.00</b>	<b>0.00</b>	<b>0.00</b>	<b>0.00</b>	<b>0.00</b>	<b>0.00</b>
<b>Investitionsbeiträge</b>												
1460	Bund	60'000.00	0.00	0.00	60'000.00	-18'180.73	-1'818.00	0.00	0.00	0.00	-19'998.73	<b>40'001.27</b>
1461	Kantone	0.00	0.00	0.00	0.00	0.00	0.00	0.00	0.00	0.00	0.00	<b>0.00</b>
1462	Gemeinden, Zweckverbände	645'104.50	70'000.00	0.00	715'104.50	-485'967.56	-12'512.00	0.00	0.00	0.00	-498'479.56	<b>216'624.94</b>
1463	Öffentliche Sozialversicherungen	0.00	0.00	0.00	0.00	0.00	0.00	0.00	0.00	0.00	0.00	<b>0.00</b>
1464	Öffentliche Unternehmungen	56'111.25	0.00	0.00	56'111.25	-56'111.25	0.00	0.00	0.00	0.00	-56'111.25	<b>0.00</b>
1465	Private Unternehmungen	418'992.00	0.00	0.00	418'992.00	-418'992.00	0.00	0.00	0.00	0.00	-418'992.00	<b>0.00</b>
1466	Private Organisationen o. Erwerbszweck	250'000.00	0.00	0.00	250'000.00	-10'000.00	-10'000.00	0.00	0.00	0.00	-20'000.00	<b>230'000.00</b>
1467	Private Haushalte	28'494.65	0.00	0.00	28'494.65	-27'078.08	-708.00	0.00	0.00	0.00	-27'786.08	<b>708.57</b>
1468	Ausland	0.00	0.00	0.00	0.00	0.00	0.00	0.00	0.00	0.00	0.00	<b>0.00</b>
<b>Total Investitionsbeiträge</b>		<b>1'458'702.40</b>	<b>70'000.00</b>	<b>0.00</b>	<b>1'528'702.40</b>	<b>-1'016'329.62</b>	<b>-25'038.00</b>	<b>0.00</b>	<b>0.00</b>	<b>0.00</b>	<b>-1'041'367.62</b>	<b>487'334.78</b>
<b>Total Verwaltungsvermögen</b>		<b>87'383'776.85</b>	<b>5'298'685.29</b>	<b>0.00</b>	<b>92'682'462.14</b>	<b>-41'460'459.51</b>	<b>-2'331'066.67</b>	<b>0.00</b>	<b>411'039.60</b>	<b>0.00</b>	<b>-43'380'486.58</b>	<b>49'301'975.56</b>

## Anhang

## Anlagenspiegel - Verwaltungsvermögen

Allgemeiner Haushalt	Anschaffungswerte				Kumulierte Abschreibungen						Buchwert 31.12.2025	
	Stand 31.12.2024	Zugänge (+) Abgänge (-)	Umgliederungen (+/-)	Stand 31.12.2025	Stand 31.12.2024	Planm. Abschreib.	Ausserplanm. Abschr. / WB	Abgänge (+)	Umgliederungen (+/-)	Stand 31.12.2025		
<b>Sachanlagen VV</b>												
1400.0	Grundstücke	1'002'140.00	1'041'193.00	0.00	2'043'333.00	0.00	0.00	0.00	0.00	0.00	0.00	2'043'333.00
1401.0	Strassen / Verkehrswege	14'527'102.99	269'209.15	661'154.80	15'457'466.94	-4'357'138.11	-389'983.00	0.00	0.00	0.00	-4'747'121.11	10'710'345.83
1402.0	Wasserbau	938'621.35	13'324.26	202'270.75	1'154'216.36	-242'489.70	-23'085.00	0.00	0.00	0.00	-265'574.70	888'641.66
1403.0	Übrige Tiefbauten	8'553'639.60	0.00	0.00	8'553'639.60	-6'814'208.55	-181'253.54	0.00	0.00	0.00	-6'995'462.09	1'558'177.51
1404.0	Hochbauten	18'700'431.29	-17'344.40	0.00	18'683'086.89	-11'070'109.53	-626'210.54	0.00	0.00	0.00	-11'696'320.07	6'986'766.82
1405.0	Waldungen	169'998.70	0.00	0.00	169'998.70	-86'217.98	-4'250.00	0.00	0.00	0.00	-90'467.98	79'530.72
1406.0	Mobilien VV	2'825'960.42	174'254.20	0.00	3'000'214.62	-1'826'927.06	-189'907.66	0.00	411'039.60	0.00	-1'605'795.12	1'394'419.50
1407.0	Anlagen im Bau VV	327'711.37	1'699'491.69	-863'425.55	1'163'777.51	0.00	0.00	0.00	0.00	0.00	0.00	1'163'777.51
1409.0	Übrige Sachanlagen	267'389.35	0.00	0.00	267'389.35	-267'389.35	0.00	0.00	0.00	0.00	-267'389.35	0.00
<b>Total Sachanlagen</b>		<b>47'312'995.07</b>	<b>3'180'127.90</b>	<b>0.00</b>	<b>50'493'122.97</b>	<b>-24'664'480.28</b>	<b>-1'414'689.74</b>	<b>0.00</b>	<b>411'039.60</b>	<b>0.00</b>	<b>-25'668'130.42</b>	<b>24'824'992.55</b>
<b>Immaterielle Anlagen</b>												
1420.0	Software	0.00	0.00	0.00	0.00	0.00	0.00	0.00	0.00	0.00	0.00	0.00
1421.0	Lizenzen, Nutzungsrechte, Markenrechte	0.00	0.00	0.00	0.00	0.00	0.00	0.00	0.00	0.00	0.00	0.00
1427.0	Immaterielle Anlagen in Realisierung	59'340.05	13'299.25	-54'700.10	17'939.20	0.00	0.00	0.00	0.00	0.00	0.00	17'939.20
1429.0	Übrige immaterielle Anlagen	786'458.45	32'511.10	54'700.10	873'669.65	-502'768.71	-51'879.85	0.00	0.00	0.00	-554'648.56	319'021.09
<b>Total Immaterielle Anlagen</b>		<b>845'798.50</b>	<b>45'810.35</b>	<b>0.00</b>	<b>891'608.85</b>	<b>-502'768.71</b>	<b>-51'879.85</b>	<b>0.00</b>	<b>0.00</b>	<b>0.00</b>	<b>-554'648.56</b>	<b>336'960.29</b>
<b>Darlehen</b>												
1440.0	Bund	0.00	0.00	0.00	0.00	0.00	0.00	0.00	0.00	0.00	0.00	0.00
1441.0	Kantone	0.00	0.00	0.00	0.00	0.00	0.00	0.00	0.00	0.00	0.00	0.00
1442.0	Gemeinden, Zweckverbände	0.00	0.00	0.00	0.00	0.00	0.00	0.00	0.00	0.00	0.00	0.00
1443.0	Öffentliche Sozialversicherungen	0.00	0.00	0.00	0.00	0.00	0.00	0.00	0.00	0.00	0.00	0.00
1444.0	Öffentliche Unternehmungen	0.00	0.00	0.00	0.00	0.00	0.00	0.00	0.00	0.00	0.00	0.00
1445.0	Private Unternehmungen	910'000.00	-29'500.00	0.00	880'500.00	0.00	0.00	0.00	0.00	0.00	0.00	880'500.00
1446.0	Private Organisationen o. Erwerbszweck	0.00	0.00	0.00	0.00	0.00	0.00	0.00	0.00	0.00	0.00	0.00
1447.0	Private Haushalte	0.00	0.00	0.00	0.00	0.00	0.00	0.00	0.00	0.00	0.00	0.00
1448.0	Ausland	0.00	0.00	0.00	0.00	0.00	0.00	0.00	0.00	0.00	0.00	0.00
<b>Total Darlehen</b>		<b>910'000.00</b>	<b>-29'500.00</b>	<b>0.00</b>	<b>880'500.00</b>	<b>0.00</b>	<b>0.00</b>	<b>0.00</b>	<b>0.00</b>	<b>0.00</b>	<b>0.00</b>	<b>880'500.00</b>

## Anhang

### Anlagenspiegel - Verwaltungsvermögen

Allgemeiner Haushalt	Anschaffungswerte				Kumulierte Abschreibungen						Buchwert 31.12.2025	
	Stand 31.12.2024	Zugänge (+) Abgänge (-)	Umglie- derungen (+/-)	Stand 31.12.2025	Stand 31.12.2024	Planm. Abschreib.	Ausserplanm. Abschr. / WB	Abgänge (+)	Umglie- derungen (+/-)	Stand 31.12.2025		
<b>Beteiligungen, Grundkapitalien</b>												
1450.0	Bund	0.00	0.00	0.00	0.00	0.00	0.00	0.00	0.00	0.00	0.00	<b>0.00</b>
1451.0	Kantone	0.00	0.00	0.00	0.00	0.00	0.00	0.00	0.00	0.00	0.00	<b>0.00</b>
1452.0	Gemeinden, Zweckverbände	0.00	0.00	0.00	0.00	0.00	0.00	0.00	0.00	0.00	0.00	<b>0.00</b>
1453.0	Öffentliche Sozialversicherungen	0.00	0.00	0.00	0.00	0.00	0.00	0.00	0.00	0.00	0.00	<b>0.00</b>
1454.0	Öffentliche Unternehmungen	0.00	0.00	0.00	0.00	0.00	0.00	0.00	0.00	0.00	0.00	<b>0.00</b>
1455.0	Private Unternehmungen	0.00	0.00	0.00	0.00	0.00	0.00	0.00	0.00	0.00	0.00	<b>0.00</b>
1456.0	Private Organisationen o. Erwerbszweck	0.00	0.00	0.00	0.00	0.00	0.00	0.00	0.00	0.00	0.00	<b>0.00</b>
1457.0	Private Haushalte	0.00	0.00	0.00	0.00	0.00	0.00	0.00	0.00	0.00	0.00	<b>0.00</b>
1458.0	Ausland	0.00	0.00	0.00	0.00	0.00	0.00	0.00	0.00	0.00	0.00	<b>0.00</b>
<b>Total Beteiligungen</b>		<b>0.00</b>	<b>0.00</b>	<b>0.00</b>	<b>0.00</b>	<b>0.00</b>	<b>0.00</b>	<b>0.00</b>	<b>0.00</b>	<b>0.00</b>	<b>0.00</b>	<b>0.00</b>
<b>Investitionsbeiträge</b>												
1460.0	Bund	60'000.00	0.00	0.00	60'000.00	-18'180.73	-1'818.00	0.00	0.00	0.00	-19'998.73	<b>40'001.27</b>
1461.0	Kantone	0.00	0.00	0.00	0.00	0.00	0.00	0.00	0.00	0.00	0.00	<b>0.00</b>
1462.0	Gemeinden, Zweckverbände	436'279.80	70'000.00	0.00	506'279.80	-386'279.80	-7'333.00	0.00	0.00	0.00	-393'612.80	<b>112'667.00</b>
1463.0	Öffentliche Sozialversicherungen	0.00	0.00	0.00	0.00	0.00	0.00	0.00	0.00	0.00	0.00	<b>0.00</b>
1464.0	Öffentliche Unternehmungen	56'111.25	0.00	0.00	56'111.25	-56'111.25	0.00	0.00	0.00	0.00	-56'111.25	<b>0.00</b>
1465.0	Private Unternehmungen	418'992.00	0.00	0.00	418'992.00	-418'992.00	0.00	0.00	0.00	0.00	-418'992.00	<b>0.00</b>
1466.0	Private Organisationen o. Erwerbszweck	250'000.00	0.00	0.00	250'000.00	-10'000.00	-10'000.00	0.00	0.00	0.00	-20'000.00	<b>230'000.00</b>
1467.0	Private Haushalte	28'494.65	0.00	0.00	28'494.65	-27'078.08	-708.00	0.00	0.00	0.00	-27'786.08	<b>708.57</b>
1468.0	Ausland	0.00	0.00	0.00	0.00	0.00	0.00	0.00	0.00	0.00	0.00	<b>0.00</b>
<b>Total Investitionsbeiträge</b>		<b>1'249'877.70</b>	<b>70'000.00</b>	<b>0.00</b>	<b>1'319'877.70</b>	<b>-916'641.86</b>	<b>-19'859.00</b>	<b>0.00</b>	<b>0.00</b>	<b>0.00</b>	<b>-936'500.86</b>	<b>383'376.84</b>
<b>Total Verwaltungsvermögen</b>		<b>50'318'671.27</b>	<b>3'266'438.25</b>	<b>0.00</b>	<b>53'585'109.52</b>	<b>-26'083'890.85</b>	<b>-1'486'428.59</b>	<b>0.00</b>	<b>411'039.60</b>	<b>0.00</b>	<b>-27'159'279.84</b>	<b>26'425'829.68</b>

## Anhang

### Anlagenspiegel - Verwaltungsvermögen

Eigenwirtschaftsbetriebe	Anschaffungswerte				Kumulierte Abschreibungen						Buchwert 31.12.2025	
	Stand 31.12.2024	Zugänge (+) Abgänge (-)	Umgliederungen (+/-)	Stand 31.12.2025	Stand 31.12.2024	Planm. Abschreib.	Ausserplanm. Abschr. / WB	Abgänge (+)	Umgliederungen (+/-)	Stand 31.12.2025		
<b>Sachanlagen VV</b>												
1400.1	Grundstücke	48'120.00	0.00	0.00	48'120.00	0.00	0.00	0.00	0.00	0.00	0.00	<b>48'120.00</b>
1401.1	Strassen / Verkehrswege	0.00	0.00	0.00	0.00	0.00	0.00	0.00	0.00	0.00	0.00	<b>0.00</b>
1402.1	Wasserbau	0.00	0.00	0.00	0.00	0.00	0.00	0.00	0.00	0.00	0.00	<b>0.00</b>
1403.1	Übrige Tiefbauten	28'628'336.09	137'438.91	2'448'031.88	31'213'806.88	-12'508'402.83	-562'789.57	0.00	0.00	0.00	-13'071'192.40	<b>18'142'614.48</b>
1404.1	Hochbauten	6'009'754.84	33'082.84	0.00	6'042'837.68	-2'284'413.43	-174'318.00	0.00	0.00	0.00	-2'458'731.43	<b>3'584'106.25</b>
1405.1	Waldungen	0.00	0.00	0.00	0.00	0.00	0.00	0.00	0.00	0.00	0.00	<b>0.00</b>
1406.1	Mobilien VV	305'231.26	38'353.79	0.00	343'585.05	-158'323.60	-34'424.00	0.00	0.00	0.00	-192'747.60	<b>150'837.45</b>
1407.1	Anlagen im Bau VV	1'489'073.92	1'822'831.49	-3'050'482.27	261'423.14	0.00	0.00	0.00	0.00	0.00	0.00	<b>261'423.14</b>
1409.1	Übrige Sachanlagen	0.00	0.00	0.00	0.00	0.00	0.00	0.00	0.00	0.00	0.00	<b>0.00</b>
<b>Total Sachanlagen</b>		<b>36'480'516.11</b>	<b>2'031'707.03</b>	<b>-602'450.39</b>	<b>37'909'772.75</b>	<b>-14'951'139.86</b>	<b>-771'531.57</b>	<b>0.00</b>	<b>0.00</b>	<b>0.00</b>	<b>-15'722'671.43</b>	<b>22'187'101.32</b>
<b>Immaterielle Anlagen</b>												
1420.1	Software	0.00	0.00	0.00	0.00	0.00	0.00	0.00	0.00	0.00	0.00	<b>0.00</b>
1421.1	Lizenzen, Nutzungsrechte, Markenrechte	0.00	0.00	0.00	0.00	0.00	0.00	0.00	0.00	0.00	0.00	<b>0.00</b>
1427.1	Immaterielle Anlagen in Realisierung	0.00	0.00	0.00	0.00	0.00	0.00	0.00	0.00	0.00	0.00	<b>0.00</b>
1429.1	Übrige immaterielle Anlagen	375'764.77	540.01	602'450.39	978'755.17	-325'741.04	-67'927.51	0.00	0.00	0.00	-393'668.55	<b>585'086.62</b>
<b>Total Immaterielle Anlagen</b>		<b>375'764.77</b>	<b>540.01</b>	<b>602'450.39</b>	<b>978'755.17</b>	<b>-325'741.04</b>	<b>-67'927.51</b>	<b>0.00</b>	<b>0.00</b>	<b>0.00</b>	<b>-393'668.55</b>	<b>585'086.62</b>
<b>Darlehen</b>												
1440.1	Bund	0.00	0.00	0.00	0.00	0.00	0.00	0.00	0.00	0.00	0.00	<b>0.00</b>
1441.1	Kantone	0.00	0.00	0.00	0.00	0.00	0.00	0.00	0.00	0.00	0.00	<b>0.00</b>
1442.1	Gemeinden, Zweckverbände	0.00	0.00	0.00	0.00	0.00	0.00	0.00	0.00	0.00	0.00	<b>0.00</b>
1443.1	Öffentliche Sozialversicherungen	0.00	0.00	0.00	0.00	0.00	0.00	0.00	0.00	0.00	0.00	<b>0.00</b>
1444.1	Öffentliche Unternehmungen	0.00	0.00	0.00	0.00	0.00	0.00	0.00	0.00	0.00	0.00	<b>0.00</b>
1445.1	Private Unternehmungen	0.00	0.00	0.00	0.00	0.00	0.00	0.00	0.00	0.00	0.00	<b>0.00</b>
1446.1	Private Organisationen o. Erwerbszweck	0.00	0.00	0.00	0.00	0.00	0.00	0.00	0.00	0.00	0.00	<b>0.00</b>
1447.1	Private Haushalte	0.00	0.00	0.00	0.00	0.00	0.00	0.00	0.00	0.00	0.00	<b>0.00</b>
1448.1	Ausland	0.00	0.00	0.00	0.00	0.00	0.00	0.00	0.00	0.00	0.00	<b>0.00</b>
<b>Total Darlehen</b>		<b>0.00</b>	<b>0.00</b>	<b>0.00</b>	<b>0.00</b>	<b>0.00</b>	<b>0.00</b>	<b>0.00</b>	<b>0.00</b>	<b>0.00</b>	<b>0.00</b>	<b>0.00</b>

## Anhang

### Anlagenspiegel - Verwaltungsvermögen

Eigenwirtschaftsbetriebe	Anschaffungswerte				Kumulierte Abschreibungen						Buchwert 31.12.2025	
	Stand 31.12.2024	Zugänge (+) Abgänge (-)	Umglie- derungen (+/-)	Stand 31.12.2025	Stand 31.12.2024	Planm. Abschreib.	Ausserplanm. Abschr. / WB	Abgänge (+)	Umglie- derungen (+/-)	Stand 31.12.2025		
<b>Beteiligungen, Grundkapitalien</b>												
1450.1	Bund	0.00	0.00	0.00	0.00	0.00	0.00	0.00	0.00	0.00	0.00	0.00
1451.1	Kantone	0.00	0.00	0.00	0.00	0.00	0.00	0.00	0.00	0.00	0.00	0.00
1452.1	Gemeinden, Zweckverbände	0.00	0.00	0.00	0.00	0.00	0.00	0.00	0.00	0.00	0.00	0.00
1453.1	Öffentliche Sozialversicherungen	0.00	0.00	0.00	0.00	0.00	0.00	0.00	0.00	0.00	0.00	0.00
1454.1	Öffentliche Unternehmungen	0.00	0.00	0.00	0.00	0.00	0.00	0.00	0.00	0.00	0.00	0.00
1455.1	Private Unternehmungen	0.00	0.00	0.00	0.00	0.00	0.00	0.00	0.00	0.00	0.00	0.00
1456.1	Private Organisationen o. Erwerbszweck	0.00	0.00	0.00	0.00	0.00	0.00	0.00	0.00	0.00	0.00	0.00
1457.1	Private Haushalte	0.00	0.00	0.00	0.00	0.00	0.00	0.00	0.00	0.00	0.00	0.00
1458.1	Ausland	0.00	0.00	0.00	0.00	0.00	0.00	0.00	0.00	0.00	0.00	0.00
<b>Total Beteiligungen</b>		<b>0.00</b>	<b>0.00</b>	<b>0.00</b>	<b>0.00</b>	<b>0.00</b>	<b>0.00</b>	<b>0.00</b>	<b>0.00</b>	<b>0.00</b>	<b>0.00</b>	<b>0.00</b>
<b>Investitionsbeiträge</b>												
1460.1	Bund	0.00	0.00	0.00	0.00	0.00	0.00	0.00	0.00	0.00	0.00	0.00
1461.1	Kantone	0.00	0.00	0.00	0.00	0.00	0.00	0.00	0.00	0.00	0.00	0.00
1462.1	Gemeinden, Zweckverbände	208'824.70	0.00	0.00	208'824.70	-99'687.76	-5'179.00	0.00	0.00	0.00	-104'866.76	103'957.94
1463.1	Öffentliche Sozialversicherungen	0.00	0.00	0.00	0.00	0.00	0.00	0.00	0.00	0.00	0.00	0.00
1464.1	Öffentliche Unternehmungen	0.00	0.00	0.00	0.00	0.00	0.00	0.00	0.00	0.00	0.00	0.00
1465.1	Private Unternehmungen	0.00	0.00	0.00	0.00	0.00	0.00	0.00	0.00	0.00	0.00	0.00
1466.1	Private Organisationen o. Erwerbszweck	0.00	0.00	0.00	0.00	0.00	0.00	0.00	0.00	0.00	0.00	0.00
1467.1	Private Haushalte	0.00	0.00	0.00	0.00	0.00	0.00	0.00	0.00	0.00	0.00	0.00
1468.1	Ausland	0.00	0.00	0.00	0.00	0.00	0.00	0.00	0.00	0.00	0.00	0.00
<b>Total Investitionsbeiträge</b>		<b>208'824.70</b>	<b>0.00</b>	<b>0.00</b>	<b>208'824.70</b>	<b>-99'687.76</b>	<b>-5'179.00</b>	<b>0.00</b>	<b>0.00</b>	<b>0.00</b>	<b>-104'866.76</b>	<b>103'957.94</b>
<b>Total Verwaltungsvermögen</b>		<b>37'065'105.58</b>	<b>2'032'247.04</b>	<b>0.00</b>	<b>39'097'352.62</b>	<b>-15'376'568.66</b>	<b>-844'638.08</b>	<b>0.00</b>	<b>0.00</b>	<b>0.00</b>	<b>-16'221'206.74</b>	<b>22'876'145.88</b>

## Anhang

### Anlagenspiegel - Verwaltungsvermögen

Eigenwirtschaftsbetrieb Wasserwerk	Anschaffungswerte				Kumulierte Abschreibungen						Buchwert 31.12.2025	
	Stand 31.12.2024	Zugänge (+) Abgänge (-)	Umgliederungen (+/-)	Stand 31.12.2025	Stand 31.12.2024	Planm. Abschreib.	Ausserplanm. Abschr. / WB	Abgänge (+)	Umgliederungen (+/-)	Stand 31.12.2025		
<b>Sachanlagen VV</b>												
1400.1	Grundstücke	48'120.00	0.00	0.00	48'120.00	0.00	0.00	0.00	0.00	0.00	0.00	<b>48'120.00</b>
1401.1	Strassen / Verkehrswege	0.00	0.00	0.00	0.00	0.00	0.00	0.00	0.00	0.00	0.00	<b>0.00</b>
1402.1	Wasserbau	0.00	0.00	0.00	0.00	0.00	0.00	0.00	0.00	0.00	0.00	<b>0.00</b>
1403.1	Übrige Tiefbauten	12'576'397.97	68'629.46	1'989'174.51	14'634'201.94	-3'603'196.80	-311'545.20	0.00	0.00	0.00	-3'914'742.00	<b>10'719'459.94</b>
1404.1	Hochbauten	328'063.45	0.00	0.00	328'063.45	-328'063.45	0.00	0.00	0.00	0.00	-328'063.45	<b>0.00</b>
1405.1	Waldungen	0.00	0.00	0.00	0.00	0.00	0.00	0.00	0.00	0.00	0.00	<b>0.00</b>
1406.1	Mobilien VV	211'417.38	38'353.79	0.00	249'771.17	-86'240.25	-27'180.00	0.00	0.00	0.00	-113'420.25	<b>136'350.92</b>
1407.1	Anlagen im Bau VV	982'291.88	1'257'304.91	-2'050'432.29	189'164.50	0.00	0.00	0.00	0.00	0.00	0.00	<b>189'164.50</b>
1409.1	Übrige Sachanlagen	0.00	0.00	0.00	0.00	0.00	0.00	0.00	0.00	0.00	0.00	<b>0.00</b>
<b>Total Sachanlagen</b>		<b>14'146'290.68</b>	<b>1'364'288.16</b>	<b>-61'257.78</b>	<b>15'449'321.06</b>	<b>-4'017'500.50</b>	<b>-338'725.20</b>	<b>0.00</b>	<b>0.00</b>	<b>0.00</b>	<b>-4'356'225.70</b>	<b>11'093'095.36</b>
<b>Immaterielle Anlagen</b>												
1420.1	Software	0.00	0.00	0.00	0.00	0.00	0.00	0.00	0.00	0.00	0.00	<b>0.00</b>
1421.1	Lizenzen, Nutzungsrechte, Markenrechte	0.00	0.00	0.00	0.00	0.00	0.00	0.00	0.00	0.00	0.00	<b>0.00</b>
1427.1	Immaterielle Anlagen in Realisierung	0.00	0.00	0.00	0.00	0.00	0.00	0.00	0.00	0.00	0.00	<b>0.00</b>
1429.1	Übrige immaterielle Anlagen	199'142.07	540.01	61'257.78	260'939.86	-149'118.34	-13'808.51	0.00	0.00	0.00	-162'926.85	<b>98'013.01</b>
<b>Total Immaterielle Anlagen</b>		<b>199'142.07</b>	<b>540.01</b>	<b>61'257.78</b>	<b>260'939.86</b>	<b>-149'118.34</b>	<b>-13'808.51</b>	<b>0.00</b>	<b>0.00</b>	<b>0.00</b>	<b>-162'926.85</b>	<b>98'013.01</b>
<b>Darlehen</b>												
1440.1	Bund	0.00	0.00	0.00	0.00	0.00	0.00	0.00	0.00	0.00	0.00	<b>0.00</b>
1441.1	Kantone	0.00	0.00	0.00	0.00	0.00	0.00	0.00	0.00	0.00	0.00	<b>0.00</b>
1442.1	Gemeinden, Zweckverbände	0.00	0.00	0.00	0.00	0.00	0.00	0.00	0.00	0.00	0.00	<b>0.00</b>
1443.1	Öffentliche Sozialversicherungen	0.00	0.00	0.00	0.00	0.00	0.00	0.00	0.00	0.00	0.00	<b>0.00</b>
1444.1	Öffentliche Unternehmungen	0.00	0.00	0.00	0.00	0.00	0.00	0.00	0.00	0.00	0.00	<b>0.00</b>
1445.1	Private Unternehmungen	0.00	0.00	0.00	0.00	0.00	0.00	0.00	0.00	0.00	0.00	<b>0.00</b>
1446.1	Private Organisationen o. Erwerbszweck	0.00	0.00	0.00	0.00	0.00	0.00	0.00	0.00	0.00	0.00	<b>0.00</b>
1447.1	Private Haushalte	0.00	0.00	0.00	0.00	0.00	0.00	0.00	0.00	0.00	0.00	<b>0.00</b>
1448.1	Ausland	0.00	0.00	0.00	0.00	0.00	0.00	0.00	0.00	0.00	0.00	<b>0.00</b>
<b>Total Darlehen</b>		<b>0.00</b>	<b>0.00</b>	<b>0.00</b>	<b>0.00</b>	<b>0.00</b>	<b>0.00</b>	<b>0.00</b>	<b>0.00</b>	<b>0.00</b>	<b>0.00</b>	<b>0.00</b>

## Anhang

### Anlagenspiegel - Verwaltungsvermögen

Eigenwirtschaftsbetrieb Wasserwerk	Anschaffungswerte				Kumulierte Abschreibungen						Buchwert 31.12.2025	
	Stand 31.12.2024	Zugänge (+) Abgänge (-)	Umglie- derungen (+/-)	Stand 31.12.2025	Stand 31.12.2024	Planm. Abschreib.	Ausserplanm. Abschr. / WB	Abgänge (+)	Umglie- derungen (+/-)	Stand 31.12.2025		
<b>Beteiligungen, Grundkapitalien</b>												
1450.1 Bund	0.00	0.00	0.00	0.00	0.00	0.00	0.00	0.00	0.00	0.00	0.00	0.00
1451.1 Kantone	0.00	0.00	0.00	0.00	0.00	0.00	0.00	0.00	0.00	0.00	0.00	0.00
1452.1 Gemeinden, Zweckverbände	0.00	0.00	0.00	0.00	0.00	0.00	0.00	0.00	0.00	0.00	0.00	0.00
1453.1 Öffentliche Sozialversicherungen	0.00	0.00	0.00	0.00	0.00	0.00	0.00	0.00	0.00	0.00	0.00	0.00
1454.1 Öffentliche Unternehmungen	0.00	0.00	0.00	0.00	0.00	0.00	0.00	0.00	0.00	0.00	0.00	0.00
1455.1 Private Unternehmungen	0.00	0.00	0.00	0.00	0.00	0.00	0.00	0.00	0.00	0.00	0.00	0.00
1456.1 Private Organisationen o. Erwerbszweck	0.00	0.00	0.00	0.00	0.00	0.00	0.00	0.00	0.00	0.00	0.00	0.00
1457.1 Private Haushalte	0.00	0.00	0.00	0.00	0.00	0.00	0.00	0.00	0.00	0.00	0.00	0.00
1458.1 Ausland	0.00	0.00	0.00	0.00	0.00	0.00	0.00	0.00	0.00	0.00	0.00	0.00
<b>Total Beteiligungen</b>	<b>0.00</b>	<b>0.00</b>	<b>0.00</b>	<b>0.00</b>	<b>0.00</b>	<b>0.00</b>	<b>0.00</b>	<b>0.00</b>	<b>0.00</b>	<b>0.00</b>	<b>0.00</b>	<b>0.00</b>
<b>Investitionsbeiträge</b>												
1460.1 Bund	0.00	0.00	0.00	0.00	0.00	0.00	0.00	0.00	0.00	0.00	0.00	0.00
1461.1 Kantone	0.00	0.00	0.00	0.00	0.00	0.00	0.00	0.00	0.00	0.00	0.00	0.00
1462.1 Gemeinden, Zweckverbände	135'366.60	0.00	0.00	135'366.60	-36'091.88	-2'713.00	0.00	0.00	0.00	-38'804.88	96'561.72	96'561.72
1463.1 Öffentliche Sozialversicherungen	0.00	0.00	0.00	0.00	0.00	0.00	0.00	0.00	0.00	0.00	0.00	0.00
1464.1 Öffentliche Unternehmungen	0.00	0.00	0.00	0.00	0.00	0.00	0.00	0.00	0.00	0.00	0.00	0.00
1465.1 Private Unternehmungen	0.00	0.00	0.00	0.00	0.00	0.00	0.00	0.00	0.00	0.00	0.00	0.00
1466.1 Private Organisationen o. Erwerbszweck	0.00	0.00	0.00	0.00	0.00	0.00	0.00	0.00	0.00	0.00	0.00	0.00
1467.1 Private Haushalte	0.00	0.00	0.00	0.00	0.00	0.00	0.00	0.00	0.00	0.00	0.00	0.00
1468.1 Ausland	0.00	0.00	0.00	0.00	0.00	0.00	0.00	0.00	0.00	0.00	0.00	0.00
<b>Total Investitionsbeiträge</b>	<b>135'366.60</b>	<b>0.00</b>	<b>0.00</b>	<b>135'366.60</b>	<b>-36'091.88</b>	<b>-2'713.00</b>	<b>0.00</b>	<b>0.00</b>	<b>0.00</b>	<b>-38'804.88</b>	<b>96'561.72</b>	<b>96'561.72</b>
<b>Total Verwaltungsvermögen</b>	<b>14'480'799.35</b>	<b>1'364'828.17</b>	<b>0.00</b>	<b>15'845'627.52</b>	<b>-4'202'710.72</b>	<b>-355'246.71</b>	<b>0.00</b>	<b>0.00</b>	<b>0.00</b>	<b>-4'557'957.43</b>	<b>11'287'670.09</b>	<b>11'287'670.09</b>

## Anhang

### Anlagenspiegel - Verwaltungsvermögen

Eigenwirtschaftsbetrieb Abwasserbeseitigung	Anschaffungswerte				Kumulierte Abschreibungen						Buchwert 31.12.2025	
	Stand 31.12.2024	Zugänge (+) Abgänge (-)	Umgliederungen (+/-)	Stand 31.12.2025	Stand 31.12.2024	Planm. Abschreib.	Ausserplanm. Abschr. / WB	Abgänge (+)	Umgliederungen (+/-)	Stand 31.12.2025		
<b>Sachanlagen VV</b>												
1400.1 Grundstücke	0.00	0.00	0.00	0.00	0.00	0.00	0.00	0.00	0.00	0.00	0.00	0.00
1401.1 Strassen / Verkehrswege	0.00	0.00	0.00	0.00	0.00	0.00	0.00	0.00	0.00	0.00	0.00	0.00
1402.1 Wasserbau	0.00	0.00	0.00	0.00	0.00	0.00	0.00	0.00	0.00	0.00	0.00	0.00
1403.1 Übrige Tiefbauten	14'780'531.88	-12'381.71	0.00	14'768'150.17	-9'171'977.80	-219'278.37	0.00	0.00	0.00	-9'391'256.17	5'376'894.00	
1404.1 Hochbauten	88'607.75	0.00	0.00	88'607.75	-21'104.00	-4'219.00	0.00	0.00	0.00	-25'323.00	63'284.75	
1405.1 Waldungen	0.00	0.00	0.00	0.00	0.00	0.00	0.00	0.00	0.00	0.00	0.00	
1406.1 Mobilien VV	57'946.53	0.00	0.00	57'946.53	-36'216.00	-7'244.00	0.00	0.00	0.00	-43'460.00	14'486.53	
1407.1 Anlagen im Bau VV	490'524.32	122'926.93	-541'192.61	72'258.64	0.00	0.00	0.00	0.00	0.00	0.00	72'258.64	
1409.1 Übrige Sachanlagen	0.00	0.00	0.00	0.00	0.00	0.00	0.00	0.00	0.00	0.00	0.00	
<b>Total Sachanlagen</b>	<b>15'417'610.48</b>	<b>110'545.22</b>	<b>-541'192.61</b>	<b>14'986'963.09</b>	<b>-9'229'297.80</b>	<b>-230'741.37</b>	<b>0.00</b>	<b>0.00</b>	<b>0.00</b>	<b>-9'460'039.17</b>	<b>5'526'923.92</b>	
<b>Immaterielle Anlagen</b>												
1420.1 Software	0.00	0.00	0.00	0.00	0.00	0.00	0.00	0.00	0.00	0.00	0.00	
1421.1 Lizenzen, Nutzungsrechte, Markenrechte	0.00	0.00	0.00	0.00	0.00	0.00	0.00	0.00	0.00	0.00	0.00	
1427.1 Immaterielle Anlagen in Realisierung	0.00	0.00	0.00	0.00	0.00	0.00	0.00	0.00	0.00	0.00	0.00	
1429.1 Übrige immaterielle Anlagen	176'622.70	0.00	541'192.61	717'815.31	-176'622.70	-54'119.00	0.00	0.00	0.00	-230'741.70	487'073.61	
<b>Total Immaterielle Anlagen</b>	<b>176'622.70</b>	<b>0.00</b>	<b>541'192.61</b>	<b>717'815.31</b>	<b>-176'622.70</b>	<b>-54'119.00</b>	<b>0.00</b>	<b>0.00</b>	<b>0.00</b>	<b>-230'741.70</b>	<b>487'073.61</b>	
<b>Darlehen</b>												
1440.1 Bund	0.00	0.00	0.00	0.00	0.00	0.00	0.00	0.00	0.00	0.00	0.00	
1441.1 Kantone	0.00	0.00	0.00	0.00	0.00	0.00	0.00	0.00	0.00	0.00	0.00	
1442.1 Gemeinden, Zweckverbände	0.00	0.00	0.00	0.00	0.00	0.00	0.00	0.00	0.00	0.00	0.00	
1443.1 Öffentliche Sozialversicherungen	0.00	0.00	0.00	0.00	0.00	0.00	0.00	0.00	0.00	0.00	0.00	
1444.1 Öffentliche Unternehmungen	0.00	0.00	0.00	0.00	0.00	0.00	0.00	0.00	0.00	0.00	0.00	
1445.1 Private Unternehmungen	0.00	0.00	0.00	0.00	0.00	0.00	0.00	0.00	0.00	0.00	0.00	
1446.1 Private Organisationen o. Erwerbszweck	0.00	0.00	0.00	0.00	0.00	0.00	0.00	0.00	0.00	0.00	0.00	
1447.1 Private Haushalte	0.00	0.00	0.00	0.00	0.00	0.00	0.00	0.00	0.00	0.00	0.00	
1448.1 Ausland	0.00	0.00	0.00	0.00	0.00	0.00	0.00	0.00	0.00	0.00	0.00	
<b>Total Darlehen</b>	<b>0.00</b>	<b>0.00</b>	<b>0.00</b>	<b>0.00</b>	<b>0.00</b>	<b>0.00</b>	<b>0.00</b>	<b>0.00</b>	<b>0.00</b>	<b>0.00</b>	<b>0.00</b>	

## Anhang

### Anlagenspiegel - Verwaltungsvermögen

Eigenwirtschaftsbetrieb Abwasserbeseitigung	Anschaffungswerte				Kumulierte Abschreibungen						Buchwert 31.12.2025	
	Stand 31.12.2024	Zugänge (+) Abgänge (-)	Umglieder- ungen (+/-)	Stand 31.12.2025	Stand 31.12.2024	Planm. Abschreib.	Ausserplanm. Abschr. / WB	Abgänge (+)	Umglieder- ungen (+/-)	Stand 31.12.2025		
<b>Beteiligungen, Grundkapitalien</b>												
1450.1	Bund	0.00	0.00	0.00	0.00	0.00	0.00	0.00	0.00	0.00	0.00	0.00
1451.1	Kantone	0.00	0.00	0.00	0.00	0.00	0.00	0.00	0.00	0.00	0.00	0.00
1452.1	Gemeinden, Zweckverbände	0.00	0.00	0.00	0.00	0.00	0.00	0.00	0.00	0.00	0.00	0.00
1453.1	Öffentliche Sozialversicherungen	0.00	0.00	0.00	0.00	0.00	0.00	0.00	0.00	0.00	0.00	0.00
1454.1	Öffentliche Unternehmungen	0.00	0.00	0.00	0.00	0.00	0.00	0.00	0.00	0.00	0.00	0.00
1455.1	Private Unternehmungen	0.00	0.00	0.00	0.00	0.00	0.00	0.00	0.00	0.00	0.00	0.00
1456.1	Private Organisationen o. Erwerbszweck	0.00	0.00	0.00	0.00	0.00	0.00	0.00	0.00	0.00	0.00	0.00
1457.1	Private Haushalte	0.00	0.00	0.00	0.00	0.00	0.00	0.00	0.00	0.00	0.00	0.00
1458.1	Ausland	0.00	0.00	0.00	0.00	0.00	0.00	0.00	0.00	0.00	0.00	0.00
<b>Total Beteiligungen</b>		<b>0.00</b>	<b>0.00</b>	<b>0.00</b>	<b>0.00</b>	<b>0.00</b>	<b>0.00</b>	<b>0.00</b>	<b>0.00</b>	<b>0.00</b>	<b>0.00</b>	<b>0.00</b>
<b>Investitionsbeiträge</b>												
1460.1	Bund	0.00	0.00	0.00	0.00	0.00	0.00	0.00	0.00	0.00	0.00	0.00
1461.1	Kantone	0.00	0.00	0.00	0.00	0.00	0.00	0.00	0.00	0.00	0.00	0.00
1462.1	Gemeinden, Zweckverbände	73'458.10	0.00	0.00	73'458.10	-63'595.88	-2'466.00	0.00	0.00	0.00	-66'061.88	7'396.22
1463.1	Öffentliche Sozialversicherungen	0.00	0.00	0.00	0.00	0.00	0.00	0.00	0.00	0.00	0.00	0.00
1464.1	Öffentliche Unternehmungen	0.00	0.00	0.00	0.00	0.00	0.00	0.00	0.00	0.00	0.00	0.00
1465.1	Private Unternehmungen	0.00	0.00	0.00	0.00	0.00	0.00	0.00	0.00	0.00	0.00	0.00
1466.1	Private Organisationen o. Erwerbszweck	0.00	0.00	0.00	0.00	0.00	0.00	0.00	0.00	0.00	0.00	0.00
1467.1	Private Haushalte	0.00	0.00	0.00	0.00	0.00	0.00	0.00	0.00	0.00	0.00	0.00
1468.1	Ausland	0.00	0.00	0.00	0.00	0.00	0.00	0.00	0.00	0.00	0.00	0.00
<b>Total Investitionsbeiträge</b>		<b>73'458.10</b>	<b>0.00</b>	<b>0.00</b>	<b>73'458.10</b>	<b>-63'595.88</b>	<b>-2'466.00</b>	<b>0.00</b>	<b>0.00</b>	<b>0.00</b>	<b>-66'061.88</b>	<b>7'396.22</b>
<b>Total Verwaltungsvermögen</b>		<b>15'667'691.28</b>	<b>110'545.22</b>	<b>0.00</b>	<b>15'778'236.50</b>	<b>-9'469'516.38</b>	<b>-287'326.37</b>	<b>0.00</b>	<b>0.00</b>	<b>0.00</b>	<b>-9'756'842.75</b>	<b>6'021'393.75</b>

## Anhang

### Anlagenspiegel - Verwaltungsvermögen

Eigenwirtschaftsbetrieb Abfallwirtschaft	Anschaffungswerte				Kumulierte Abschreibungen						Buchwert 31.12.2025	
	Stand 31.12.2024	Zugänge (+) Abgänge (-)	Umglieder- ungen (+/-)	Stand 31.12.2025	Stand 31.12.2024	Planm. Abschreib.	Ausserplanm. Abschr. / WB	Abgänge (+)	Umglieder- ungen (+/-)	Stand 31.12.2025		
<b>Sachanlagen VV</b>												
1400.1	Grundstücke	0.00	0.00	0.00	0.00	0.00	0.00	0.00	0.00	0.00	0.00	<b>0.00</b>
1401.1	Strassen / Verkehrswege	0.00	0.00	0.00	0.00	0.00	0.00	0.00	0.00	0.00	0.00	<b>0.00</b>
1402.1	Wasserbau	0.00	0.00	0.00	0.00	0.00	0.00	0.00	0.00	0.00	0.00	<b>0.00</b>
1403.1	Übrige Tiefbauten	312'052.75	206'805.30	0.00	518'858.05	-17'325.00	-18'314.00	0.00	0.00	0.00	-35'639.00	<b>483'219.05</b>
1404.1	Hochbauten	60'000.00	33'082.84	0.00	93'082.84	-25'453.45	-3'474.00	0.00	0.00	0.00	-28'927.45	<b>64'155.39</b>
1405.1	Waldungen	0.00	0.00	0.00	0.00	0.00	0.00	0.00	0.00	0.00	0.00	<b>0.00</b>
1406.1	Mobilien VV	35'867.35	0.00	0.00	35'867.35	-35'867.35	0.00	0.00	0.00	0.00	-35'867.35	<b>0.00</b>
1407.1	Anlagen im Bau VV	0.00	0.00	0.00	0.00	0.00	0.00	0.00	0.00	0.00	0.00	<b>0.00</b>
1409.1	Übrige Sachanlagen	0.00	0.00	0.00	0.00	0.00	0.00	0.00	0.00	0.00	0.00	<b>0.00</b>
<b>Total Sachanlagen</b>		<b>407'920.10</b>	<b>239'888.14</b>	<b>0.00</b>	<b>647'808.24</b>	<b>-78'645.80</b>	<b>-21'788.00</b>	<b>0.00</b>	<b>0.00</b>	<b>0.00</b>	<b>-100'433.80</b>	<b>547'374.44</b>
<b>Immaterielle Anlagen</b>												
1420.1	Software	0.00	0.00	0.00	0.00	0.00	0.00	0.00	0.00	0.00	0.00	<b>0.00</b>
1421.1	Lizenzen, Nutzungsrechte, Markenrechte	0.00	0.00	0.00	0.00	0.00	0.00	0.00	0.00	0.00	0.00	<b>0.00</b>
1427.1	Immaterielle Anlagen in Realisierung	0.00	0.00	0.00	0.00	0.00	0.00	0.00	0.00	0.00	0.00	<b>0.00</b>
1429.1	Übrige immaterielle Anlagen	0.00	0.00	0.00	0.00	0.00	0.00	0.00	0.00	0.00	0.00	<b>0.00</b>
<b>Total Immaterielle Anlagen</b>		<b>0.00</b>	<b>0.00</b>	<b>0.00</b>	<b>0.00</b>	<b>0.00</b>	<b>0.00</b>	<b>0.00</b>	<b>0.00</b>	<b>0.00</b>	<b>0.00</b>	<b>0.00</b>
<b>Darlehen</b>												
1440.1	Bund	0.00	0.00	0.00	0.00	0.00	0.00	0.00	0.00	0.00	0.00	<b>0.00</b>
1441.1	Kantone	0.00	0.00	0.00	0.00	0.00	0.00	0.00	0.00	0.00	0.00	<b>0.00</b>
1442.1	Gemeinden, Zweckverbände	0.00	0.00	0.00	0.00	0.00	0.00	0.00	0.00	0.00	0.00	<b>0.00</b>
1443.1	Öffentliche Sozialversicherungen	0.00	0.00	0.00	0.00	0.00	0.00	0.00	0.00	0.00	0.00	<b>0.00</b>
1444.1	Öffentliche Unternehmungen	0.00	0.00	0.00	0.00	0.00	0.00	0.00	0.00	0.00	0.00	<b>0.00</b>
1445.1	Private Unternehmungen	0.00	0.00	0.00	0.00	0.00	0.00	0.00	0.00	0.00	0.00	<b>0.00</b>
1446.1	Private Organisationen o. Erwerbszweck	0.00	0.00	0.00	0.00	0.00	0.00	0.00	0.00	0.00	0.00	<b>0.00</b>
1447.1	Private Haushalte	0.00	0.00	0.00	0.00	0.00	0.00	0.00	0.00	0.00	0.00	<b>0.00</b>
1448.1	Ausland	0.00	0.00	0.00	0.00	0.00	0.00	0.00	0.00	0.00	0.00	<b>0.00</b>
<b>Total Darlehen</b>		<b>0.00</b>	<b>0.00</b>	<b>0.00</b>	<b>0.00</b>	<b>0.00</b>	<b>0.00</b>	<b>0.00</b>	<b>0.00</b>	<b>0.00</b>	<b>0.00</b>	<b>0.00</b>

## Anhang

### Anlagenspiegel - Verwaltungsvermögen

Eigenwirtschaftsbetrieb Abfallwirtschaft	Anschaffungswerte				Kumulierte Abschreibungen						Buchwert 31.12.2025	
	Stand 31.12.2024	Zugänge (+) Abgänge (-)	Umglieder- ungen (+/-)	Stand 31.12.2025	Stand 31.12.2024	Planm. Abschreib.	Ausserplanm. Abschr. / WB	Abgänge (+)	Umglieder- ungen (+/-)	Stand 31.12.2025		
<b>Beteiligungen, Grundkapitalien</b>												
1450.1	Bund	0.00	0.00	0.00	0.00	0.00	0.00	0.00	0.00	0.00	0.00	0.00
1451.1	Kantone	0.00	0.00	0.00	0.00	0.00	0.00	0.00	0.00	0.00	0.00	0.00
1452.1	Gemeinden, Zweckverbände	0.00	0.00	0.00	0.00	0.00	0.00	0.00	0.00	0.00	0.00	0.00
1453.1	Öffentliche Sozialversicherungen	0.00	0.00	0.00	0.00	0.00	0.00	0.00	0.00	0.00	0.00	0.00
1454.1	Öffentliche Unternehmungen	0.00	0.00	0.00	0.00	0.00	0.00	0.00	0.00	0.00	0.00	0.00
1455.1	Private Unternehmungen	0.00	0.00	0.00	0.00	0.00	0.00	0.00	0.00	0.00	0.00	0.00
1456.1	Private Organisationen o. Erwerbszweck	0.00	0.00	0.00	0.00	0.00	0.00	0.00	0.00	0.00	0.00	0.00
1457.1	Private Haushalte	0.00	0.00	0.00	0.00	0.00	0.00	0.00	0.00	0.00	0.00	0.00
1458.1	Ausland	0.00	0.00	0.00	0.00	0.00	0.00	0.00	0.00	0.00	0.00	0.00
<b>Total Beteiligungen</b>		<b>0.00</b>	<b>0.00</b>	<b>0.00</b>	<b>0.00</b>	<b>0.00</b>	<b>0.00</b>	<b>0.00</b>	<b>0.00</b>	<b>0.00</b>	<b>0.00</b>	<b>0.00</b>
<b>Investitionsbeiträge</b>												
1460.1	Bund	0.00	0.00	0.00	0.00	0.00	0.00	0.00	0.00	0.00	0.00	0.00
1461.1	Kantone	0.00	0.00	0.00	0.00	0.00	0.00	0.00	0.00	0.00	0.00	0.00
1462.1	Gemeinden, Zweckverbände	0.00	0.00	0.00	0.00	0.00	0.00	0.00	0.00	0.00	0.00	0.00
1463.1	Öffentliche Sozialversicherungen	0.00	0.00	0.00	0.00	0.00	0.00	0.00	0.00	0.00	0.00	0.00
1464.1	Öffentliche Unternehmungen	0.00	0.00	0.00	0.00	0.00	0.00	0.00	0.00	0.00	0.00	0.00
1465.1	Private Unternehmungen	0.00	0.00	0.00	0.00	0.00	0.00	0.00	0.00	0.00	0.00	0.00
1466.1	Private Organisationen o. Erwerbszweck	0.00	0.00	0.00	0.00	0.00	0.00	0.00	0.00	0.00	0.00	0.00
1467.1	Private Haushalte	0.00	0.00	0.00	0.00	0.00	0.00	0.00	0.00	0.00	0.00	0.00
1468.1	Ausland	0.00	0.00	0.00	0.00	0.00	0.00	0.00	0.00	0.00	0.00	0.00
<b>Total Investitionsbeiträge</b>		<b>0.00</b>	<b>0.00</b>	<b>0.00</b>	<b>0.00</b>	<b>0.00</b>	<b>0.00</b>	<b>0.00</b>	<b>0.00</b>	<b>0.00</b>	<b>0.00</b>	<b>0.00</b>
<b>Total Verwaltungsvermögen</b>		<b>407'920.10</b>	<b>239'888.14</b>	<b>0.00</b>	<b>647'808.24</b>	<b>-78'645.80</b>	<b>-21'788.00</b>	<b>0.00</b>	<b>0.00</b>	<b>0.00</b>	<b>-100'433.80</b>	<b>547'374.44</b>

## Anhang

### Anlagenspiegel - Verwaltungsvermögen

Eigenwirtschaftsbetrieb Fernwärme	Anschaffungswerte				Kumulierte Abschreibungen						Buchwert 31.12.2025	
	Stand 31.12.2024	Zugänge (+) Abgänge (-)	Umgliederungen (+/-)	Stand 31.12.2025	Stand 31.12.2024	Planm. Abschreib.	Ausserplanm. Abschr. / WB	Abgänge (+)	Umgliederungen (+/-)	Stand 31.12.2025		
<b>Sachanlagen VV</b>												
1400.1 Grundstücke	0.00	0.00	0.00	0.00	0.00	0.00	0.00	0.00	0.00	0.00	0.00	0.00
1401.1 Strassen / Verkehrswege	0.00	0.00	0.00	0.00	0.00	0.00	0.00	0.00	0.00	0.00	0.00	0.00
1402.1 Wasserbau	0.00	0.00	0.00	0.00	0.00	0.00	0.00	0.00	0.00	0.00	0.00	0.00
1403.1 Übrige Tiefbauten	959'353.49	-125'614.14	458'857.37	1'292'596.72	284'096.77	-13'652.00	0.00	0.00	0.00	270'444.77	1'563'041.49	
1404.1 Hochbauten	5'533'083.64	0.00	0.00	5'533'083.64	-1'909'792.53	-166'625.00	0.00	0.00	0.00	-2'076'417.53	3'456'666.11	
1405.1 Waldungen	0.00	0.00	0.00	0.00	0.00	0.00	0.00	0.00	0.00	0.00	0.00	
1406.1 Mobilien VV	0.00	0.00	0.00	0.00	0.00	0.00	0.00	0.00	0.00	0.00	0.00	
1407.1 Anlagen im Bau VV	16'257.72	442'599.65	-458'857.37	0.00	0.00	0.00	0.00	0.00	0.00	0.00	0.00	
1409.1 Übrige Sachanlagen	0.00	0.00	0.00	0.00	0.00	0.00	0.00	0.00	0.00	0.00	0.00	
<b>Total Sachanlagen</b>	<b>6'508'694.85</b>	<b>316'985.51</b>	<b>0.00</b>	<b>6'825'680.36</b>	<b>-1'625'695.76</b>	<b>-180'277.00</b>	<b>0.00</b>	<b>0.00</b>	<b>0.00</b>	<b>-1'805'972.76</b>	<b>5'019'707.60</b>	
<b>Immaterielle Anlagen</b>												
1420.1 Software	0.00	0.00	0.00	0.00	0.00	0.00	0.00	0.00	0.00	0.00	0.00	
1421.1 Lizenzen, Nutzungsrechte, Markenrechte	0.00	0.00	0.00	0.00	0.00	0.00	0.00	0.00	0.00	0.00	0.00	
1427.1 Immaterielle Anlagen in Realisierung	0.00	0.00	0.00	0.00	0.00	0.00	0.00	0.00	0.00	0.00	0.00	
1429.1 Übrige immaterielle Anlagen	0.00	0.00	0.00	0.00	0.00	0.00	0.00	0.00	0.00	0.00	0.00	
<b>Total Immaterielle Anlagen</b>	<b>0.00</b>	<b>0.00</b>	<b>0.00</b>	<b>0.00</b>	<b>0.00</b>	<b>0.00</b>	<b>0.00</b>	<b>0.00</b>	<b>0.00</b>	<b>0.00</b>	<b>0.00</b>	
<b>Darlehen</b>												
1440.1 Bund	0.00	0.00	0.00	0.00	0.00	0.00	0.00	0.00	0.00	0.00	0.00	
1441.1 Kantone	0.00	0.00	0.00	0.00	0.00	0.00	0.00	0.00	0.00	0.00	0.00	
1442.1 Gemeinden, Zweckverbände	0.00	0.00	0.00	0.00	0.00	0.00	0.00	0.00	0.00	0.00	0.00	
1443.1 Öffentliche Sozialversicherungen	0.00	0.00	0.00	0.00	0.00	0.00	0.00	0.00	0.00	0.00	0.00	
1444.1 Öffentliche Unternehmungen	0.00	0.00	0.00	0.00	0.00	0.00	0.00	0.00	0.00	0.00	0.00	
1445.1 Private Unternehmungen	0.00	0.00	0.00	0.00	0.00	0.00	0.00	0.00	0.00	0.00	0.00	
1446.1 Private Organisationen o. Erwerbszweck	0.00	0.00	0.00	0.00	0.00	0.00	0.00	0.00	0.00	0.00	0.00	
1447.1 Private Haushalte	0.00	0.00	0.00	0.00	0.00	0.00	0.00	0.00	0.00	0.00	0.00	
1448.1 Ausland	0.00	0.00	0.00	0.00	0.00	0.00	0.00	0.00	0.00	0.00	0.00	
<b>Total Darlehen</b>	<b>0.00</b>	<b>0.00</b>	<b>0.00</b>	<b>0.00</b>	<b>0.00</b>	<b>0.00</b>	<b>0.00</b>	<b>0.00</b>	<b>0.00</b>	<b>0.00</b>	<b>0.00</b>	

## Anhang

### Anlagenspiegel - Verwaltungsvermögen

Eigenwirtschaftsbetrieb Fernwärme	Anschaffungswerte				Kumulierte Abschreibungen						Buchwert 31.12.2025	
	Stand 31.12.2024	Zugänge (+) Abgänge (-)	Umglie- derungen (+/-)	Stand 31.12.2025	Stand 31.12.2024	Planm. Abschreib.	Ausserplanm. Abschr. / WB	Abgänge (+)	Umglie- derungen (+/-)	Stand 31.12.2025		
<b>Beteiligungen, Grundkapitalien</b>												
1450.1 Bund	0.00	0.00	0.00	0.00	0.00	0.00	0.00	0.00	0.00	0.00	0.00	0.00
1451.1 Kantone	0.00	0.00	0.00	0.00	0.00	0.00	0.00	0.00	0.00	0.00	0.00	0.00
1452.1 Gemeinden, Zweckverbände	0.00	0.00	0.00	0.00	0.00	0.00	0.00	0.00	0.00	0.00	0.00	0.00
1453.1 Öffentliche Sozialversicherungen	0.00	0.00	0.00	0.00	0.00	0.00	0.00	0.00	0.00	0.00	0.00	0.00
1454.1 Öffentliche Unternehmungen	0.00	0.00	0.00	0.00	0.00	0.00	0.00	0.00	0.00	0.00	0.00	0.00
1455.1 Private Unternehmungen	0.00	0.00	0.00	0.00	0.00	0.00	0.00	0.00	0.00	0.00	0.00	0.00
1456.1 Private Organisationen o. Erwerbszweck	0.00	0.00	0.00	0.00	0.00	0.00	0.00	0.00	0.00	0.00	0.00	0.00
1457.1 Private Haushalte	0.00	0.00	0.00	0.00	0.00	0.00	0.00	0.00	0.00	0.00	0.00	0.00
1458.1 Ausland	0.00	0.00	0.00	0.00	0.00	0.00	0.00	0.00	0.00	0.00	0.00	0.00
<b>Total Beteiligungen</b>	<b>0.00</b>	<b>0.00</b>	<b>0.00</b>	<b>0.00</b>	<b>0.00</b>	<b>0.00</b>	<b>0.00</b>	<b>0.00</b>	<b>0.00</b>	<b>0.00</b>	<b>0.00</b>	<b>0.00</b>
<b>Investitionsbeiträge</b>												
1460.1 Bund	0.00	0.00	0.00	0.00	0.00	0.00	0.00	0.00	0.00	0.00	0.00	0.00
1461.1 Kantone	0.00	0.00	0.00	0.00	0.00	0.00	0.00	0.00	0.00	0.00	0.00	0.00
1462.1 Gemeinden, Zweckverbände	0.00	0.00	0.00	0.00	0.00	0.00	0.00	0.00	0.00	0.00	0.00	0.00
1463.1 Öffentliche Sozialversicherungen	0.00	0.00	0.00	0.00	0.00	0.00	0.00	0.00	0.00	0.00	0.00	0.00
1464.1 Öffentliche Unternehmungen	0.00	0.00	0.00	0.00	0.00	0.00	0.00	0.00	0.00	0.00	0.00	0.00
1465.1 Private Unternehmungen	0.00	0.00	0.00	0.00	0.00	0.00	0.00	0.00	0.00	0.00	0.00	0.00
1466.1 Private Organisationen o. Erwerbszweck	0.00	0.00	0.00	0.00	0.00	0.00	0.00	0.00	0.00	0.00	0.00	0.00
1467.1 Private Haushalte	0.00	0.00	0.00	0.00	0.00	0.00	0.00	0.00	0.00	0.00	0.00	0.00
1468.1 Ausland	0.00	0.00	0.00	0.00	0.00	0.00	0.00	0.00	0.00	0.00	0.00	0.00
<b>Total Investitionsbeiträge</b>	<b>0.00</b>	<b>0.00</b>	<b>0.00</b>	<b>0.00</b>	<b>0.00</b>	<b>0.00</b>	<b>0.00</b>	<b>0.00</b>	<b>0.00</b>	<b>0.00</b>	<b>0.00</b>	<b>0.00</b>
<b>Total Verwaltungsvermögen</b>	<b>6'508'694.85</b>	<b>316'985.51</b>	<b>0.00</b>	<b>6'825'680.36</b>	<b>-1'625'695.76</b>	<b>-180'277.00</b>	<b>0.00</b>	<b>0.00</b>	<b>0.00</b>	<b>-1'805'972.76</b>	<b>5'019'707.60</b>	

## Anhang

### Beteiligungsspiegel

Name Sitz	Rechtsform	Rechnungs- legungsnorm	Funktion	Tätigkeits- gebiet	Nominalka- pital (100%)	Eigentums- anteil	Stimmanteil Exekutive	Stimmanteil Legislative	Spezifische Risiken	Anschaff- ungswert	<b>Buchwert 31.12.2025</b>
<b>Bilanzierte Beteiligungen in das Verwaltungsvermögen</b>											
Es sind keine Beteiligungen im Verwaltungsvermögen vorhanden.											
<b>Total Beteiligungen in das Verwaltungsvermögen</b>										<b>0.00</b>	

### Nicht bilanzierte Beteiligungen und Verträge

ZürichHolz AG, Wetzikon	Aktiengesellschaft	OR		Kollektive Vermarktung und Vermittlung von Waldprodukten aller Art	2'120'000	3'000	0.00%	0.14%	keine	3'000	<b>0.00</b>
Genossenschaft Theater für den Kanton Zürich, Winterthur	Genossenschaft	OR		Betrieb eines mobilen Berufstheaters	---	900	0.00%	---	keine	900	<b>0.00</b>
Genossenschaft Wohnen Arbeit und Kultur Elgg und Umgebung, Elgg	Genossenschaft	OR		Vermittlung von preisgünstigem Wohnraum	---	5'000	0.00%	---	keine	5'000	<b>0.00</b>
Gemeinnützige Stiftung Eulachtal für Pflege und Betreuung als Trägerin der Spitex Eulachtal	Stiftung	OR		Versorgung der Gemeinden im Bereich der spitalexternen Dienste	---	---	0.00%	---	jährliche Beiträge gemäss Leistungsvereinbarungen	0	<b>0.00</b>
Verein IG Rettungsdienst Region Winterthur	Verein	OR		Organisiert das Krankentransport- und Rettungsdienstwesen	---	---	0.00%	---	jährliche Betriebsbeiträge, Leistung von Nachschüssen	0	<b>0.00</b>

## Anhang

### Beteiligungsspiegel

Name Sitz	Rechtsform	Rechnungs- legungsnorm	Funktion	Tätigkeits- gebiet	Nominalka- pital (100%)	Eigentums- anteil	Stimmanteil Exekutive	Stimmanteil Legislative	Spezifische Risiken	Anschaff- ungswert	<b>Buchwert 31.12.2025</b>
<b>Nicht bilanzierte Beteiligungen und Verträge</b>											
Gemeinnützige Stiftung Eulachtal	Stiftung	OR		Unterstützung von bedürftigen, kranken oder betagten Bewohner der Pflege Eulachtal	---	---	0.00%	---	jährliche Beiträge gemäss Leistungsvereinbarungen	0	<b>0.00</b>
KiTa Rumpelchischtä GmbH, Winterthur	GmbH	OR		Betrieb von Kindertagesstätten	---	---	0.00%	---	jährliche Beiträge gemäss Leistungsvereinbarungen	0	<b>0.00</b>
natürli zürüoberland	AG	OR		Vermarktung von Milch- und Käsespezialitäten	6'000'000	10'000	0.00%	---	keine	10'000	<b>0.00</b>
Zivilschutz Eulachtal, Hagenbuch	Zweckverband	HRM		Betrieb einer regionalen tätigen Zivilschutzorganisation	---	---	20.00%	47.35%	Austritt von Verbandsgemeinden mit Kostenfolgen	0	<b>0.00</b>
ZV Erwachsenenschutz Winterthur Land, Winterthur	Zweckverband	HRM		Dienstleistungen im Bereich des zivilen Erwachsenenschutzes	---	---	20.00%	5.00%	Austritt von Verbandsgemeinden mit Kostenfolgen	0	<b>0.00</b>
Regionalplanung Winterthur und Umgebung, Winterthur	Zweckverband	HRM		Förderung einer geordneten räumlichen Entwicklung	---	---	14.29%	3.85%	Austritt von Verbandsgemeinden mit Kostenfolgen	0	<b>0.00</b>
Abwasserzweckverband Lützelmutgtal, Aadorf	Anschlussvertrag an Zweckverband	HRM		Abwasserentsorgung der Bauten im Bruggwingert un in der Kalberweid	---	---	---	---	keine	0	<b>0.00</b>
Primarschulgemeinde Elgg	Leistungs- vereinbarung	HRM		Führung einer gemeinsamen Bibliothek	---	---	---	---	Übernahme 50% von Aufwandüberschuss, max. CHF 60'000.00	0	<b>0.00</b>
Stadt Winterthur, Soziale Dienste, Winterthur	Vereinbarung	HRM		Leistungen der Prävention und Suchthilfe	---	---	---	---	keine	0	<b>0.00</b>
Zivilstandsamt Winterthur	Anschlussvertrag	HRM		Erfüllung der Aufgaben des Zivilstandswesens	---	---	---	---	keine	0	<b>0.00</b>

## Anhang

### Beteiligungsspiegel

Name Sitz	Rechtsform	Rechnungs- legungsnorm	Funktion	Tätigkeits- gebiet	Nominalka- pital (100%)	Eigentums- anteil	Stimmanteil Exekutive	Stimmanteil Legislative	Spezifische Risiken	Anschaff- ungswert	<b>Buchwert 31.12.2025</b>
Kindes- und Erwachsenen- schutzkreis Winterthur- Andelfingen, Stadt Winterthur	Anschlussvertrag	HRM		Erfüllung der Aufgaben des Kindes- und Erwachsenenschutzrechtes	---	---	---	---	keine	0	<b>0.00</b>
Sozialversicherungsanstalt des Kantons Zürich (SVA), Zürich	Anschlussvertrag	OR		Durchführung der Zusatzleistungen gemäss § 7a ZLG	---	---	---	---	keine	0	<b>0.00</b>
Friedhof Elgg (Verträge mit den Gemeinden Hagenbuch)	Anschlussvertrag	HRM		Erfüllung der Aufgaben des Bestattungswesens	---	---	---	---	keine	0	<b>0.00</b>
Feuerwehr Eulachtal (Vertrag mit der Gemeinde Hagenbuch)	Anschlussvertrag	HRM		Erfüllung der Aufgaben einer Feuerwehr	---	---	---	---	keine	0	<b>0.00</b>
Regionales Betreibungsamt (Altikon, Elgg, Ellikon, Elsau, Hagenbuch, Rickenbach, Schlatt, Wiesendangen)	Anschlussvertrag	HRM		Erfüllung der Aufgaben des Betreibungsamtes	---	---	---	---	keine	0	<b>0.00</b>
Primarschulgemeinde Elgg	Zusammen- arbeitsvertrag	HRM2		Arealentwicklung "Im See"	---	---	---	---	keine	---	<b>0.00</b>
Gemeinnützige Stiftung Eulachtal, Elgg	Leistungs- vereinbarung	Swiss GAAP FER		Bedarfsabklärung für die neu über die Zusatzleistungsverordnung (ZLV) finanzierte Leistungen	---	---	---	---	keine	---	<b>0.00</b>
Mobilen Palliative Care Team "Stiftung Palliaviva"	Leistungs- vereinbarung	Finanzmanual Spitex Schweiz		Erbringung spezialisierter Palliative-Care-Leistungen für Bewohnerinnen und Bewohner in Zürcher Pflegeheimen oder – bei fehlender Kapazität – Delegation an ein spezialisiertes MPCT zu gleichen Konditionen	---	---	---	---	keine	---	<b>0.00</b>

## Anhang

### Ausgewählte Positionen des Fremdkapitals

Konto	Bezeichnung			Buchwert 31.12.2024	Veränderung im Rechnungsjahr	Buchwert 31.12.2025
<b>2014</b>	<b>Kurzfristige Finanzverbindlichkeiten</b>			<b>0.00</b>	<b>0.00</b>	<b>0.00</b>
	Art der kfr. Finanzverbindlichkeit	Gläubiger	Laufzeit	Zinssatz		
<b>206x</b>	<b>Langfristige Finanzverbindlichkeiten</b>			<b>1'000'000.00</b>	<b>0.00</b>	<b>1'000'000.00</b>
	Art der lfr. Finanzverbindlichkeit	Gläubiger	Laufzeit	Zinssatz		
	Festdarlehen	Postfinance	26.05.2028	1.00%	0.00	1'000'000.00
	<b>Fälligkeitsstatistik:</b>					
	1 bis 2 Jahre					0.00
	2 bis 5 Jahre					1'000'000.00
	über 5 Jahre					0.00
	<b>Total</b>					<b>1'000'000.00</b>
	Gewichteter Durchschnittzinssatz der langfristigen Finanzverbindlichkeiten in %					<b>1.00%</b>

## Anhang

### Gewährleistungsspiegel / Eventualverbindlichkeiten

Name Sitz	Art der Verpflichtung	Kataster-Nr.	Eigentümer, wesentl. Miteigentümer	Spezifische zus. Angaben	Zahlungsströme im Rechnungsjahr
<b>Eventualverbindlichkeiten</b> (Bürgschaften, Garantieverpflichtungen, Defizitgarantien etc.)					
BVK, Personalvorsorge des Kantons Zürich, Zürich	Keine Nachschusspflicht im Falle der Auflösung des Anschlussvertrages an die BVK, da Deckungsgrad per 31.12.25 bei 113.6 % liegt.				<b>696'546.95</b>
<b>Weitere Verpflichtungen</b> (Altlasten, Konventionalstrafen)					
Sanierung Kugelfang Schiessstand	Altlasten, Sanierungskosten rund CHF 200'000	EL 3232	Politische Gemeinde Elgg	Bei Aufgabe des Schiessbetriebes muss das Erdreich saniert werden	<b>0.00</b>
Wiederauffüllung einer Materialentnahmestelle beim Werkgebäude Elgg	Altlasten, D.0015-000, Abfallkubatur > 3000 m3 (Eintrag im Kataster der belasteten Standorte)	EL 4466	Politische Gemeinde Elgg	Beurteilung Baudirektion: belasteter Standort ohne schädliche oder lästige Einwirkungen	<b>0.00</b>
Kehrichtschlackeneinbau in Flurweg	Altlasten, D.0032-001, Abfallkubatur ca. 415 m3, Betrag nicht bezifferbar (Eintrag im Kataster der belasteten Standorte)	EL 5156	Politische Gemeinde Elgg	Beurteilung Baudirektion: belastet, aber weder überwachungs- noch sanierungsbedürftig. Empfehlung: bei den nächsten Unterhaltsarbeiten Schlackentfernung	<b>0.00</b>
Kehrichtschlacke in Dachsweg	Altlasten, D.0031, Abfallkubatur ca. 100 m3, Betrag nicht bezifferbar (Eintrag im Kataster der belasteten Standorte)	EL 5168	Politische Gemeinde Elgg	Beurteilung Baudirektion: belastet, aber weder überwachungs- noch sanierungsbedürftig. Empfehlung: bei den nächsten Unterhaltsarbeiten Schlackentfernung	<b>0.00</b>
Kiesgrube Wenzikon	Altlasten	HS 638	Politische Gemeinde Elgg	Beurteilung AWEL belasteter Standort ohne schädliche oder lästige Einwirkungen	<b>0.00</b>
Altlastendeponie Zunikerhalden	Mögliche Sanierung Altlasten	EL 4621	Politische Gemeinde Elgg	Beurteilung AWEL noch nicht abgeschlossen	<b>0.00</b>

## Anhang

### Rückstellungsspiegel

<b>Kurzfristige Rückstellungen</b>		Stand 31.12.2024	Bildung inkl. Erhöhung (+)	Verwendung (-)	Auflösung (-)	Umbuchung (+/-)	Stand 31.12.2025	Begründung
2050	Mehrleistungen des Personals	243'705.00	0.00	0.00	-25'123.00	0.00	<b>218'582.00</b>	A
2051	Andere Ansprüche des Personals	0.00	0.00	0.00	0.00	0.00	<b>0.00</b>	
2052	Prozesse	0.00	0.00	0.00	0.00	0.00	<b>0.00</b>	
2053	Nicht versicherte Schäden	0.00	0.00	0.00	0.00	0.00	<b>0.00</b>	
2054	Bürgschaften und Garantieleistungen	0.00	0.00	0.00	0.00	0.00	<b>0.00</b>	
2055	Übrige betriebliche Tätigkeit	0.00	0.00	0.00	0.00	0.00	<b>0.00</b>	
2056	Vorsorgeverpflichtungen	16'780.00	0.00	-16'780.00	0.00	11'190.00	<b>11'190.00</b>	B
2057	Finanzaufwand	0.00	0.00	0.00	0.00	0.00	<b>0.00</b>	
2058	Investitionsrechnung	0.00	0.00	0.00	0.00	0.00	<b>0.00</b>	
2059	Übrige Rückstellungen	0.00	0.00	0.00	0.00	0.00	<b>0.00</b>	
<b>Total kurzfristige Rückstellungen</b>		<b>260'485.00</b>	<b>0.00</b>	<b>-16'780.00</b>	<b>-25'123.00</b>	<b>11'190.00</b>	<b>229'772.00</b>	

### Begründungen der kurzfristigen Rückstellungen

		Konto ER / IR	Buchwert 31.12.2025
A	Überzeiten, Ferien, Dienstaltersgeschenke	3010.08	<b>218'582.00</b>
B	BVK Überbrückungsrenten	3064.00	<b>11'190.00</b>
<b>Total kurzfristige Rückstellungen</b>			<b>229'772.00</b>

## Anhang

### Rückstellungsspiegel

<b>Langfristige Rückstellungen</b>		Stand 31.12.2024	Bildung inkl. Erhöhung (+)	Verwendung (-)	Auflösung (-)	Umbuchung (+/-)	Stand 31.12.2025	Begründung
2081	Ansprüche des Personals	0.00	0.00	0.00	0.00	0.00	0.00	
2082	Prozesse	0.00	0.00	0.00	0.00	0.00	0.00	
2083	Nicht versicherte Schäden	0.00	0.00	0.00	0.00	0.00	0.00	
2084	Bürgschaften und Garantieleistungen	0.00	0.00	0.00	0.00	0.00	0.00	
2085	Übrige betriebliche Tätigkeit	0.00	0.00	0.00	0.00	0.00	0.00	
2086	Vorsorgeverpflichtungen	11'190.00	0.00	0.00	0.00	-11'190.00	0.00	A
2087	Finanzaufwand	0.00	0.00	0.00	0.00	0.00	0.00	
2088	Investitionsrechnung	0.00	0.00	0.00	0.00	0.00	0.00	
2089	Übrige Rückstellungen	0.00	0.00	0.00	0.00	0.00	0.00	
<b>Total langfristige Rückstellungen</b>		<b>11'190.00</b>	<b>0.00</b>	<b>0.00</b>	<b>0.00</b>	<b>-11'190.00</b>	<b>0.00</b>	

### Begründungen der langfristigen Rückstellungen

		Konto ER / IR	Buchwert 31.12.2025
A	BVK Überbrückungsrenten	3064.00	0.00
<b>Total langfristige Rückstellungen</b>			<b>0.00</b>

## Anhang

### Eigenkapitalnachweis

Veränderungen	Stand 31.12.2024	Umbuchung	Spezialfinanzierungen im Eigenkapital		Fonds		Rücklagen		Vorfinanzierungen		Finanzpolitische Reserve		Marktwertreserve Finanzinstrumente Veränderung	Jahresergebnis		Stand 31.12.2025
			Einlage	Entnahme	Einlage	Entnahme	Einlage	Entnahme	Einlage	Entnahme	Einlage	Entnahme		Ertragsü.	Aufwandü.	
<b>2900 Spezialfinanzierungen im Eigenkapital</b>																<b>16'341'880.69</b>
Wasserwerk	6'948'619.57		234'166.87	0.00												7'182'786.44
Abwasserbeseitigung	5'452'573.15		56'980.20	0.00												5'509'553.35
Abfallwirtschaft	115'749.54		0.00	-133'240.13												-17'490.59
Fernwärme	3'492'078.35		174'953.14	0.00												3'667'031.49
<b>2910 Fonds im Eigenkapital</b>																<b>94'334.15</b>
Ersatzabgaben für Parkplatzbauten	94'334.15				0.00	0.00										94'334.15
<b>2920 Rücklagen der Globalbudgetbereiche</b>	0.00						0.00	0.00								<b>0.00</b>
<b>2930 Vorfinanzierungen</b>	0.00								0.00	0.00						<b>0.00</b>
<b>2940 Finanzpolitische Reserve</b>	2'100'000.00										0.00	0.00				<b>2'100'000.00</b>
<b>2961 Marktwertreserve auf Finanzinstrumenten</b>	0.00												0.00			<b>0.00</b>
<b>2990 Jahresergebnis</b>	2'670'908.82	-2'670'908.82												321'979.76	0.00	<b>321'979.76</b>
<b>2999 Kumulierte Ergebnisse der Vorjahre</b>	43'282'466.55	2'670'908.82														<b>45'953'375.37</b>
<b>Total</b>	<b>64'156'730.13</b>	<b>0.00</b>	<b>466'100.21</b>	<b>-133'240.13</b>	<b>0.00</b>	<b>0.00</b>	<b>0.00</b>	<b>0.00</b>	<b>0.00</b>	<b>0.00</b>	<b>0.00</b>	<b>0.00</b>	<b>0.00</b>	<b>321'979.76</b>	<b>0.00</b>	<b>64'811'569.97</b>

## Anhang

### Sonderrechnungen

<b>Art</b>	Legat, Schenkung
<b>Konto</b>	2092.00
<b>Bezeichnung</b>	Sozialfonds
<b>Zweck</b>	Unterstützung bei ausserordentlichen Auslagen von sozial schwächeren Einwohnerinnen und Einwohner und Personen in ausserordentlichen Notlagen sowie Finanzierung von besonderen Projekten im Rahmen der Jugendarbeit und Jugendfürsorge.

<b>Erfolgsrechnung 2025</b>				<b>Aufwand</b>	<b>Ertrag</b>
<b>Ertrag</b>	Zinsertrag	Kapital	163'964.15		
		Zinssatz % (Verzinsung gemäss Beschluss)	0.25%		409.90
	Übrige Erträge				
<b>Aufwand</b>	Beiträge an private Haushalte			12'958.15	
Total Aufwand / Ertrag				12'958.15	409.90
<b>Ertragsüberschuss (+) / Aufwandüberschuss (-)</b>					<b>-12'548.25</b>

<b>Abschluss</b>		<b>Vermögensveränderung</b>
Vermögen Anfang Rechnungsjahr		163'964.15
Ertragsüberschuss (+) / Aufwandüberschuss (-)		-12'548.25
<b>Vermögen Ende Rechnungsjahr</b>		<b>151'415.90</b>

<b>Bilanz per 31.12.2025</b>		<b>Aktiven</b>	<b>Passiven</b>
Kapital		151'415.90	
Aktivenüberschuss = <b>Vermögen</b>			151'415.90
<b>Total</b>		<b>151'415.90</b>	<b>151'415.90</b>

## Anhang

### Sonderrechnungen

<b>Art</b>	Legat, Schenkung
<b>Konto</b>	2092.01
<b>Bezeichnung</b>	Bolliger-Fonds
<b>Zweck</b>	Der Bolliger-Fonds dient der persönlichen Begegnung in der Gemeinde und kann für alle Altersgruppen in unserer Gemeinde gezielt angewendet werden.

### Erfolgsrechnung 2025

				Aufwand	Ertrag
<b>Ertrag</b>	Zinsertrag	Kapital	34'211.30		
		Zinssatz % (Verzinsung gemäss Beschluss)	0.25%		85.55
	Übrige Erträge				0.00
<b>Aufwand</b>				0.00	
Total Aufwand / Ertrag				0.00	85.55
<b>Ertragsüberschuss (+) / Aufwandüberschuss (-)</b>					<b>85.55</b>

### Abschluss

		Vermögensveränderung
Vermögen Anfang Rechnungsjahr		34'211.30
Ertragsüberschuss (+) / Aufwandüberschuss (-)		85.55
<b>Vermögen Ende Rechnungsjahr</b>		<b>34'296.85</b>

### Bilanz per 31.12.2025

		Aktiven	Passiven
Kapital		34'296.85	
Aktivenüberschuss = <b>Vermögen</b>			34'296.85
<b>Total</b>		<b>34'296.85</b>	<b>34'296.85</b>

## Anhang

### Haushaltsgleichgewicht

#### Ausgleich des Budgets

Regel: Der Gemeindesteuerfuss wird grundsätzlich so festgesetzt, dass die Erfolgsrechnung des Budgets ausgeglichen ist (§ 92 Abs. 1 GG).

<b>Jahresergebnis Erfolgsrechnung</b>	Aufwandüberschuss (-) / Ertragsüberschuss (+) gemäss Budget	<b>-361'000.00</b>
<b>Jahresergebnis Erfolgsrechnung</b>	Aufwandüberschuss (-) / Ertragsüberschuss (+) gemäss Jahresrechnung	<b>321'979.76</b>

#### Zulässiger Aufwandüberschuss

Regel: Pro Jahr darf ein Aufwandüberschuss in der Höhe der budgetierten Abschreibungen auf dem Verwaltungsvermögen zuzüglich 3% des Steuerertrags budgetiert werden (§ 92 Abs. 2 GG).

Ist das Finanzvermögen grösser als das Fremdkapital [Nettovermögen], darf von Abs. 2 abgewichen und bis zur Höhe der Differenz ein Aufwandüberschuss budgetiert werden (§ 92 Abs. 3 GG).

Falls Einlagen in die Vorfinanzierungen (§ 90 Abs. 3 GG) oder in die Reserve (§ 123 Abs. 2 GG) budgetiert werden, darf im Budget kein Aufwandüberschuss resultieren.

Die Regelung ist für die Jahresrechnung nicht relevant.

#### Kennzahlen

Regel: Zur Beurteilung der Veränderung des Eigenkapitals, der Zinsbelastung und der Investitionen werden folgende Kennzahlen ausgewiesen (§ 94 GG).

##### Eigenkapitalquote

Die Eigenkapitalquote gibt Auskunft über die Kapitalstruktur der Gemeinde. Sie zeigt, zu welchem Anteil die Aktiven selber finanziert sind.

Ein höheres Eigenkapital bedeutet mehr Handlungsspielraum der Gemeinde und eine bessere Bonität gegenüber den Kreditgebern.

Richtwerte  
> 25 % genügend  
< 25 % ungenügend

2019	2020	2021	2022	2023	2024	<b>2025</b>	2026	2027	2028	∅
70%	70%	72%	74%	78%	81%	<b>81%</b>				75%

## Anhang

### Haushaltsgleichgewicht

#### Zinsbelastungsquote

Die Zinsbelastungsquote informiert über das Verhältnis der Zinsen zum laufenden Ertrag. Sie zeigt, wie gut die Gemeinde ihre Verpflichtungen gegenüber den Kreditgebern erfüllen kann. Die Tragbarkeitsberechnung erfolgt zu einem durchschnittlichen Zinssatz von 5 %.

Richtwerte  
 < 5 % genügend  
 > 5 % ungenügend

2019	2020	2021	2022	2023	2024	2025	2026	2027	2028	Ø
0.0%	0.1%	-0.1%	-0.3%	-0.6%	-1.1%	<b>-0.6%</b>				-0.4%

#### Investitionsanteil

Der Investitionsanteil zeigt das Ausmass der Investitionstätigkeit an. Er gibt an, welcher Anteil der gesamten Ausgaben einer Gemeinde für Investitionen in die Infrastruktur eingesetzt wird.

Richtwerte  
 > 10 % genügend  
 < 10 % ungenügend

2019	2020	2021	2022	2023	2024	2025	2026	2027	2028	Ø
10%	11%	14%	11%	13%	13%	<b>18%</b>				13%

## Anhang

### Finanzkennzahlen

	Rechnung 2025	Budget 2025	Rechnung 2024	Richtwerte
Anzahl Einwohner	5'226	5'200	5'157	
Steuerfuss	47%	47%	45%	
Steuerkraft pro Einwohner (eigene Berechnung)	2'725	2'536	2'648	
<b>Selbstfinanzierungsgrad</b>	<b>52%</b>	15%	137%	> 100 % ideal 80 - 100 % gut bis vertretbar 50 - 80 % problematisch < 50 % ungenügend
Anteil der Nettoinvestitionen, der aus eigenen Mitteln finanziert werden kann.				
<b>Zinsbelastungsanteil</b>	<b>-0.1%</b>	-0.2%	-0.4%	0 - 4 % gut 4 - 9 % genügend > 9 % schlecht
Anteil des laufenden Ertrags, welcher durch den Nettozinsaufwand gebunden ist.				
<b>Nettoverschuldungsquotient</b>	<b>-228%</b>	n.v.	-288%	< 100 % gut 100 - 150 % genügend > 150 % schlecht
Anteil der direkten Steuern der natürlichen und juristischen Personen, der erforderlich wäre, um die Nettoschuld abzutragen.				
<b>Nettoschuld I pro Einwohnerin und Einwohner</b>	<b>-2'968</b>	n.v.	-3'536	< 0 Fr. Nettovermögen 1 - 1'000 Fr. geringe Verschuldung 1'001 - 2'500 Fr. mittlere Verschuldung 2'501 - 5'000 Fr. hohe Verschuldung > 5'000 Fr. sehr hohe Verschuldung
Verschuldung pro Einwohnerin und Einwohner in Franken.				

## Anhang

### Kreditrechtliche Angaben

### Verpflichtungskredite

Kreditbeschluss								Rechnung 2025						
Datum	Organ	Brutto Netto	Kredit Fr.	Konto ER Konto IR	Bezeichnung	Ausgaben kumuliert bis 2024	Einnahmen kumuliert bis 2024	Ausgaben	Einnahmen	Ausgaben kumuliert bis 2025	Einnahmen kumuliert bis 2025	Abweichung bewilligter Kredit	Abrechnung Datum	Organ
<b>abgerechnete Kredite</b>														
19.06.2018	GV	B	265'000	1.7101.5030.09/ 701.5015.26	Ersatz Wasserleitung Gerbestrasse - Schulhaus Ritschberg	<b>188'354.73</b>	<b>0.00</b>	<b>0.00</b>	<b>0.00</b>	<b>188'354.73</b>	<b>0.00</b>	<b>-76'645.27</b>	18.06.2025	GV
13.12.2018	GV	B	340'000	1.7101.5030.01	Ersatz Wasserleitung im Rebweg	<b>258'932.13</b>	<b>0.00</b>	<b>0.00</b>	<b>0.00</b>	<b>258'932.13</b>	<b>0.00</b>	<b>-81'067.87</b>	18.06.2025	GV
13.12.2018	GV	B	355'000	1.6150.5010.00	Sanierung Gemeindestrasse Rebweg	<b>340'820.70</b>	<b>0.00</b>	<b>0.00</b>	<b>0.00</b>	<b>340'820.70</b>	<b>0.00</b>	<b>-14'179.30</b>	18.06.2025	GV
12.06.2019	GV	B	196'000	1.8791.5030.05	Erweiterung Fernwärmenetz, Friedweg 1 + Untergasse 7	<b>254'428.06</b>	<b>0.00</b>	<b>0.00</b>	<b>0.00</b>	<b>254'428.06</b>	<b>0.00</b>	<b>58'428.06</b>	18.06.2025	GV
12.06.2019	GV	B	110'000	1.8791.5030.04	Erweiterung Fernwärmenetz, Äussere Hintergasse 7+9	<b>106'920.22</b>	<b>0.00</b>	<b>0.00</b>	<b>0.00</b>	<b>106'920.22</b>	<b>0.00</b>	<b>-3'079.78</b>	18.06.2025	GV
08.12.2020	GV	B	420'000	1.7101.5030.19	Ersatz Wasserleitung Hertenstrasse	<b>436'109.15</b>	<b>0.00</b>	<b>0.00</b>	<b>0.00</b>	<b>436'109.15</b>	<b>0.00</b>	<b>16'109.15</b>	18.06.2025	GV
08.12.2020	GV	B	460'000	1.6150.5010.32	Strassensanierung Hertenstrasse	<b>465'960.65</b>	<b>0.00</b>	<b>0.00</b>	<b>0.00</b>	<b>465'960.65</b>	<b>0.00</b>	<b>5'960.65</b>	18.06.2025	GV
08.12.2020	GV	B	260'000	1.6150.5010.33	Sanierung der Hofstetterstrasse, Abschnitt "Chalberweid"	<b>236'473.05</b>	<b>0.00</b>	<b>0.00</b>	<b>0.00</b>	<b>236'473.05</b>	<b>0.00</b>	<b>-23'526.95</b>	18.06.2025	GV

## Anhang

### Kreditrechtliche Angaben

### Verpflichtungskredite

Kreditbeschluss								Rechnung 2025						
Datum	Organ	Brutto Netto	Kredit Fr.	Konto ER Konto IR	Bezeichnung	Ausgaben kumuliert bis 2024	Einnahmen kumuliert bis 2024	Ausgaben	Einnahmen	Ausgaben kumuliert bis 2025	Einnahmen kumuliert bis 2025	Abweichung bewilligter Kredit	Abrechnung Datum	Organ
<b>pendente Kredite</b>														
14.09.2022	GV	B	1'420'000	1.7101.5030.03 / 1.7101.6310.00	Bauprojekt Wasserverbund WaWeDi – Schlatt - Hofstetten	<b>715'317.03</b>	<b>0.00</b>	<b>372'368.36</b>	<b>101'140.00</b>	<b>1'087'685.39</b>	<b>101'140.00</b>	<b>-433'454.61</b>		
08.12.2022	GV	B	300'000	1.3410.5040.01/ 1.3410.6320.00	Projektierungskredit Neubau Dreifachturnhalle «Im See»	<b>181'732.30</b>	<b>4'171.55</b>	<b>11'975.89</b>	<b>0.00</b>	<b>193'708.19</b>	<b>4'171.55</b>	<b>-110'463.36</b>		
11.09.2024	GV	B	1'079'300	1.0290.5040.08	Erweiterung Forsthof	<b>58'200.42</b>	<b>0.00</b>	<b>76'899.85</b>	<b>0.00</b>	<b>135'100.27</b>	<b>0.00</b>	<b>-944'199.73</b>		
18.05.2025	U	B	13'940'000	1.3410.5040.01 / 1.3410.5000.00	Bau Neubau Dreifachturnhalle «Im See»	<b>0.00</b>	<b>0.00</b>	<b>1'631'958.85</b>	<b>0.00</b>	<b>1'631'958.85</b>	<b>0.00</b>	<b>-12'308'041.15</b>		

Ausweis der von den Stimmberechtigten (Gemeindeversammlung oder Urne) beschlossenen Verpflichtungskredite (§ 19 Abs. 1 lit. f. VGG).

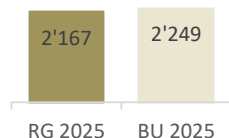
# **Jahresrechnung - Details zum Finanzbericht**

# Erfolgsrechnung

## Erläuterungen zur Erfolgsrechnung

**Kriterien für eine Abweichungsbegründung:** Differenz mind. CHF 4'000.-- und mind. 20% Abweichung zum Budget (kumulative Erfüllung)

0



### Allgemeine Verwaltung

Kurz und bündig

Gesamtabweichung: CHF -81'855

Der Nettoaufwand beträgt CHF 2'166'695 und liegt somit CHF 81'855 / 3.6 % tiefer als im Budget 2025

Konto	Bezeichnung	Rechnung 2025	Budget 2025	Differenz	
0110.3000.00	Entschädigungen an Behörden und Kommissionen	18'766.70	25'300	-6'533.30	Weniger Aufwand im Wahlbüro als angenommen
0110.3102.00	Drucksachen, Publikationen	28'883.50	18'000	10'883.50	Ersatzwahl Primarschule sowie Mehrkosten bei Inseraten Erneuerungswahlen waren nicht budgetiert. Kostenbeteiligungen allerdings dadurch auch gestiegen siehe 0110.4260.00
0110.3132.00	Honorare externe Beratungen, Gutachten, Fachexpertisen usw.	8'147.70	17'000	-8'852.30	Neuausschreibung der Revision nach Budgetprozess. Tiefere Kosten. Das Budget 2026 wurde entsprechend angepasst
0110.4260.00	Rückerstattungen und Kostenbeteiligungen Dritter	-18'744.55	-10'000	-8'744.55	Siehe Konto 0110.3102.00
0120.3099.00	Übriger Personalaufwand	2'383.00	6'800	-4'417.00	Klausurtagungen nicht auswärts abgehalten
0120.3132.00	Honorare externe Beratungen, Gutachten, Fachexpertisen usw.	22'610.60	15'000	7'610.60	Mehr Beratungsaufwand für Überprüfung Gemeindeorganisation. Mehr juristische Beratung in spezifischen Streitfällen
0210.3010.08	Ferien und Überzeit	9'969.25	0	9'969.25	Abgrenzungen Ferien und Überstunden werden nicht budgetiert
0210.3010.09	Erstattung von Lohn des Verwaltungs- und Betriebspersonals	-14'320.80	0	-14'320.80	Rückerstattungen von Taggeldern werden nicht budgetiert
0210.3090.00	Aus- und Weiterbildung des Personals	2'170.70	11'000	-8'829.30	Die geplanten Weiterbildungen konnten nicht alle durchgeführt werden
0210.3180.00	Wertberichtigungen auf Forderungen	-5'880.00	0	-5'880.00	Anpassung der Wertberichtigungen auf Forderungen gemäss Bewertung
0210.3612.00	Entschädigungen an Gemeinden und Zweckverbände	12'599.50	20'000	-7'400.50	Scan-Kosten Steuern tiefer als geplant
0210.4260.01	Rückerstattungen Betriebskosten	-20'810.45	-12'000	-8'810.45	Die Rückerstattungen von Betriebskosten waren höher als erwartet
0210.4612.03	Bezugsentschädigung Gemeindegüter	-304'608.30	-240'000	-64'608.30	Bezugsentschädigungen Steuern fallen höher aus
0220.3010.08	Ferien und Überzeit	-13'066.25	0	-13'066.25	Abgrenzungen Ferien und Überstunden werden nicht budgetiert
0220.3090.00	Aus- und Weiterbildung des Personals	9'749.05	5'300	4'449.05	Personalwechsel in der Lehrlingsbetreuung sowie Umstellung auf die neue Bildungsverordnung führten zu mehr Weiterbildungsbedarf
0220.3100.00	Büromaterial	7'556.14	17'000	-9'443.86	Weniger Bedarf an Büromaterial als angenommen. Budget 2026 entsprechend reduziert
0220.3118.00	Anschaffung immaterielle Anlagen	9'318.20	20'100	-10'781.80	Kosten für Software Fundbüro nicht notwendig
0220.3130.00	Dienstleistungen Dritter	9'347.00	21'000	-11'653.00	Anpassungen an Webseite (u.a. Reservationstool) wurden nicht vorgenommen
0220.3132.00	Honorare externe Beratungen, Gutachten, Fachexpertisen usw.	37'449.40	23'000	14'449.40	Externe Beratung im Bereich Datenschutz war nicht budgetiert. Beschluss Gemeinderat (Art. 27) vom 21. Mai 2025

# Erfolgsrechnung

## Erläuterungen zur Erfolgsrechnung

0220.3161.00	Mieten, Benützungskosten Mobilien	21'569.15	0	21'569.15	Die Miete für die Drucker war im Informatikaufwand budgetiert. Neu muss es über dieses Konto verbucht werden
0221.3010.09	Erstattung von Lohn des Verwaltungs- und Betriebspersonals	-6'844.80	0	-6'844.80	Rückerstattungen von Taggeldern werden nicht budgetiert
0221.3102.00	Drucksachen, Publikationen	7'253.50	15'000	-7'746.50	Digitalisierung, weniger Ordentliche Verfahren
0221.3110.00	Anschaffung Büromöbel und -geräte	0.00	8'000	-8'000.00	Wurde nicht benötigt
0221.3132.03	Feuerpolizeikontrolle / Feuerschau	51'030.25	35'000	16'030.25	Mehr Kontrollaufwand, periodische Kontrollen, werden weiterverrechnet
0221.4210.00	Gebühren für Amtshandlungen	-184'422.10	-250'000	65'577.90	Weniger Grossbaustellen, tiefere Gebühren
0221.4260.00	Rückerstattungen und Kostenbeteiligungen Dritter	-400.00	-5'000	4'600.00	Keine Rückerstattungen möglich
0290.3010.09	Erstattung von Lohn des Verwaltungs- und Betriebspersonals	-12'790.75	0	-12'790.75	Rückerstattungen von Taggeldern werden nicht budgetiert
0290.3120.00	Energie	30'774.30	21'500	9'274.30	Höhere Stromkosten
0290.3120.02	Heizmaterial (Fernwärme, Pellets)	35'387.35	46'000	-10'612.65	Tiefere Heizkosten aufgrund Temperaturen
0290.3144.00	Unterhalt Hochbauten, Gebäude	65'874.63	119'000	-53'125.37	Weniger Unterhalt notwendig. Der Abbruch des Tambourenhauses wurde zudem noch nicht durchgeführt

### Öffentliche Ordnung und Sicherheit

#### Kurz und bündig

Gesamtabweichung: CHF -239'443

Der Nettoaufwand beträgt CHF 1'221'507 und liegt somit CHF 239'443 / 16.4 % tiefer als im Budget 2025



Konto	Bezeichnung	Rechnung 2025	Budget 2025	Differenz	
1110.3010.08	Ferien und Überzeit	-7'483.00	0	-7'483.00	Abgrenzungen Ferien und Überstunden werden nicht budgetiert
1110.3130.23	Polizeidienstleistungen Dritter	4'848.95	9'000	-4'151.05	Weniger Sicherheitskosten bei Anlässen und OBV-Kontrollen
1120.3010.08	Ferien und Überzeit	4'260.00	0	4'260.00	Abgrenzungen Ferien und Überstunden werden nicht budgetiert
1120.3111.00	Anschaffung Apparate, Maschinen, Geräte, Werkzeuge	0.00	6'000	-6'000.00	Verkehrsmessgerät: Angebot unzureichend, Beschaffung verschoben
1120.3130.23	Polizeidienstleistungen Dritter	19'083.25	27'000	-7'916.75	Weniger Aufwand bei OBV Kontrollen, Kontrollen Anlässe in Kultur verbucht
1120.3132.00	Honorare externe Beratungen, Gutachten, Fachexpertisen usw.	0.00	70'000	-70'000.00	T30 Ritschberg Verzögerung weil Winterthurerstrasse verschoben, Gesamtverkehrskonzept auf 2026 verschoben
1400.3010.09	Erstattung von Lohn des Verwaltungs- und Betriebspersonals	-5'436.00	0	-5'436.00	Rückerstattungen von Taggeldern werden nicht budgetiert
1400.3052.00	AG-Beiträge an Pensionskassen	9'214.45	15'800	-6'585.55	Personalmutation nach Budget verursachte Minderkosten
1400.3130.00	Dienstleistungen Dritter	19'070.00	6'000	13'070.00	Eine rückwirkende Mandatsentschädigung (Beschluss KESB) konnte nicht vorhergesehen und dementsprechend nicht budgetiert werden
1402.3690.00	Eigener Anteil Betriebskosten	34'914.75	57'500	-22'585.25	Kostenaufteilung nach Verteilschlüssel
1409.3010.09	Erstattung von Lohn des Verwaltungs- und Betriebspersonals	-30'068.35	0	-30'068.35	Rückerstattung Krankentaggeldversicherung – Langzeitfall
1409.3090.00	Aus- und Weiterbildung des Personals	650.00	9'800	-9'150.00	Reduzierte Weiterbildung aufgrund von Mitarbeitendenwechsel

## Erfolgsrechnung

### Erläuterungen zur Erfolgsrechnung

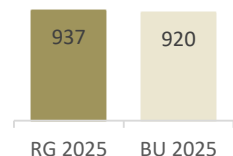
1409.3130.00	Dienstleistungen Dritter	79'240.30	25'000	54'240.30	Springereinsätze bis Mitte 2025 zur Überbrückung
1409.3130.01	Frankaturen	108'839.15	58'000	50'839.15	Zahlungsbefehle werden neu per Post zugestellt
1409.4210.03	Gebühren für Gemeindeammannamt	-28'699.25	-14'000	-14'699.25	Höhere Gebühreneinnahmen als geplant
1409.4260.00	Rückerstattungen und Kostenbeteiligungen Dritter	-4'500.00	0	-4'500.00	Abgrenzung Stundenabrechnung 2025. Betriebsamt Seuzach
1409.4612.00	Entschädigungen von Gemeinden und Zweckverbänden	-11'890.75	-68'500	56'609.25	Kostenaufteilung nach Verteilschlüssel
1409.4690.00	Eigener Anteil Betriebskosten	-34'914.75	-57'500	22'585.25	Kostenaufteilung nach Verteilschlüssel
1500.3690.00	Eigener Anteil Betriebskosten	309'314.76	416'000	-106'685.24	Kostenaufteilung nach Verteilschlüssel
1509.3000.00	Entschädigungen an Behörden und Kommissionen	37'515.00	47'000	-9'485.00	Weniger Aufwendungen für Planungssitzungen
1509.3010.02	Sold Einsätze	35'759.25	50'000	-14'240.75	Weniger Einsätze als im Durchschnitt
1509.3050.00	AG-Beiträge AHV, IV, EO, ALV, Verwaltungskosten	5'789.90	0	5'789.90	Betrifft: AHV-pflichtiger Lohn der Kader 2025. Ab 2026 korrekt budgetiert
1509.3090.00	Aus- und Weiterbildung des Personals	5'918.45	16'000	-10'081.55	Ausbildung Unteroffizier/Offizier: verschoben, teilweise ausgebucht
1509.3099.00	Übriger Personalaufwand	9'956.67	14'000	-4'043.33	Weniger Arztkontrollen als geplant. Schlussübung und Sommerübung waren kostengünstiger
1509.3111.00	Anschaffung Apparate, Maschinen, Geräte, Werkzeuge	20'166.60	41'000	-20'833.40	Verzögerte Anschaffungen wegen fehlender Fahrzeuglieferung
1509.3151.00	Unterhalt Apparate, Maschinen, Geräte, Werkzeuge	8'199.24	40'000	-31'800.76	Erhöhte Eigenleistung; Gerätekontrollen wurden verschoben
1509.3151.01	Unterhalt Fahrzeuge	9'525.55	28'500	-18'974.45	Erhebliche Eigenleistung. Neuer Fahrzeugpark in Betrieb
1509.3300.60	Planmässige Abschreibungen Mobilien VV	32'730.00	41'000	-8'270.00	Abschreibungen gemäss Anlagebuchhaltung
1509.4260.00	Rückerstattungen und Kostenbeteiligungen Dritter	-17'711.81	-10'000	-7'711.81	Mehr verrechenbare Einsätze als durchschnittlich
1509.4612.00	Entschädigungen von Gemeinden und Zweckverbänden	-69'177.25	-92'700	23'522.75	Kostenaufteilung nach Verteilschlüssel
1509.4631.00	Beiträge von Kantonen	-2'930.63	-10'000	7'069.37	Weniger Anschaffungen als geplant
1509.4690.00	Eigener Anteil Betriebskosten	-309'314.76	-416'000	106'685.24	Kostenaufteilung nach Verteilschlüssel
1610.4610.00	Entschädigungen vom Bund	-21'515.40	-30'000	8'484.60	Werkgebäude – geringere Auslastung
1611.3140.00	Unterhalt Grundstücke	9'000.00	3'000	6'000.00	Beteiligung Lärmschutzwände – Gemeinderat 20.08.2025, Art. 27 Abs. 1 GO
1611.3144.00	Unterhalt Hochbauten, Gebäude	8'003.63	13'000	-4'996.37	Weniger Unterhalt notwendig. Keine Wartung der Trefferanzeige 2025 durch SIUS
1620.3010.08	Ferien und Überzeit	-4'487.00	0	-4'487.00	Abgrenzungen Ferien und Überstunden werden nicht budgetiert
1620.3132.05	Schutzraumkontrollen und Prüfungskosten	30'509.15	12'000	18'509.15	Viel Aufwand für die grossen Anlagen, Überarbeitung Ausgleichsgebiete
1620.3612.00	Entschädigungen an Gemeinden und Zweckverbände	35'394.69	47'000	-11'605.31	Tiefere Kostenbeteiligung an der ZSO Eulachtal
1620.3637.00	Beiträge an private Haushalte	4'524.30	0	4'524.30	Verwendung der Ersatzbeiträge zur Mängelbehebung in privaten Schutzräumen
1620.3701.00	Durchlaufende Beiträge an Kantone und Konkordate	15'200.00	0	15'200.00	Durchlaufende Beiträge
1620.4210.00	Gebühren für Amtshandlungen	-5'752.75	0	-5'752.75	Gebühren für den Kostenaufwand des Kontrollorgans für baulichen Zivilschutz
1620.4501.00	Entnahmen aus Fonds Schutzraumbauten	-7'126.25	0	-7'126.25	Entnahmen aus Fonds Schutzraumbauten
1620.4707.00	Durchlaufende Beiträge von privaten Haushalten	-15'200.00	0	-15'200.00	Durchlaufende Beiträge

# Erfolgsrechnung

## Erläuterungen zur Erfolgsrechnung

1621.3000.01	Tag- und Sitzungsgelder an Behörden und Kommissionen	16'165.00	10'000	6'165.00	Stabsübergabe – mehrere Sitzungen erforderlich. Umstellung Abrechnung: Budget 1621.3132.00.
1621.3132.00	Honorare externe Beratungen, Gutachten, Fachexpertisen usw.	3'900.00	8'000	-4'100.00	Siehe Konto 1621.3000.01
1621.4612.00	Entschädigungen von Gemeinden und Zweckverbänden	-8'719.90	-12'900	4'180.10	Kostenaufteilung nach Verteilschlüssel

3



### Kultur, Sport und Freizeit

#### Kurz und bündig

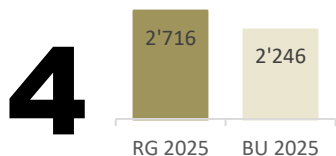
Gesamtabweichung: CHF 16'453

Der Nettoaufwand beträgt CHF 936'603 und liegt somit CHF 16'453 / 1.8 % höher als im Budget 2025

Konto	Bezeichnung	Rechnung 2025	Budget 2025	Differenz	
3120.3637.00	Beiträge an private Haushalte	0.00	30'000	-30'000.00	Keine Anträge für den Denkmalpflegefonds
3290.3130.00	Dienstleistungen Dritter	20'308.00	28'100	-7'792.00	Unterstützung Elggerlied und Grum Beschluss Nr. 2025-114
3290.3636.00	Beiträge an Vereine und Genossenschaften	25'500.00	17'750	7'750.00	Beitrag Eidgenössisches Turnfest Apero Beschluss Nr. 2025-118. Beitrag rundumMühli und Dorfverein Beschluss Nr. 2024-252
3290.3660.60	Planm. Abschreib. Invest-Beiträge an private Org.	10'000.00	0	10'000.00	Abschreibungen gemäss Anlagebuchhaltung
3410.3010.00	Löhne des Verwaltungs- und Betriebspersonals	50'804.40	39'100	11'704.40	Auszahlung alte Stundenrapporte – mehrmalige Erinnerung
3410.3010.08	Ferien und Überzeit	8'893.00	0	8'893.00	Abgrenzungen Ferien und Überstunden werden nicht budgetiert
3410.3111.00	Anschaffung Apparate, Maschinen, Geräte, Werkzeuge	0.00	5'000	-5'000.00	Keine Ersatzbeschaffung notwendig
3410.3120.00	Energie	10'784.10	5'500	5'284.10	Höherer Energieverbrauch. Budget 2026 angepasst
3410.3140.01	Unterhalt Rasen / Finnenbahn	46'518.79	38'000	8'518.79	Mehr Dünger gebraucht. Zusätzliches Aerifizieren im Herbst
3410.3151.00	Unterhalt Apparate, Maschinen, Geräte, Werkzeuge	672.30	5'000	-4'327.70	Wenig Unterhalt notwendig
3410.4260.00	Rückerstattungen und Kostenbeteiligungen Dritter	-9'934.75	-4'000	-5'934.75	Rückerstattung Schadenfall WC
3411.3120.00	Energie	20'523.60	12'000	8'523.60	Höhere Energiekosten. Budget 2026 angepasst
3411.3140.00	Unterhalt Grundstücke	15'252.05	9'000	6'252.05	Bekämpfung Mäuseplage. Erneuerung Holzroste
3411.3143.00	Unterhalt übrige Tiefbauten	12'353.85	7'000	5'353.85	Verschleisschaden Messwasserdüsen
3411.3144.00	Unterhalt Hochbauten, Gebäude	997.85	7'000	-6'002.15	Fadenbrunnen über Naturschutzkostenstelle abgerechnet
3411.3151.00	Unterhalt Apparate, Maschinen, Geräte, Werkzeuge	25'864.67	20'900	4'964.67	Störungen und Piketteinsätze
3420.3119.00	Anschaffung übrige nicht aktivierbare Anlagen	8'648.00	2'000	6'648.00	BoxUp Testphase um ein Jahr verlängert
3420.3141.01	Unterhalt Waldlehrpfad	3'957.60	20'000	-16'042.40	Erneuerung Waldlehrpfad verschoben

# Erfolgsrechnung

## Erläuterungen zur Erfolgsrechnung



**Gesundheit**  
**Kurz und bündig** **Gesamtabweichung: CHF 470'152**

Der Nettoaufwand beträgt CHF 2'715'752 und liegt somit CHF 470'152 / 20.9 % höher als im Budget 2025

Konto	Bezeichnung	Rechnung 2025	Budget 2025	Differenz	
4120.3151.00	Unterhalt Apparate, Maschinen, Geräte, Werkzeuge	287.01	5'000	-4'712.99	Kein Unterhalt an Defibrillatoren erforderlich
4125.3632.04	Beiträge an Gemeinden für Langzeitpflege	22'810.60	80'000	-57'189.40	Einige Todesfälle, geänderte Pflegestufen
4125.3634.04	Beiträge an öffentliche Unternehmen für	31'536.00	0	31'536.00	Erstverrechnung Pflegeeinrichtung
4125.3635.00	Beiträge an private Unternehmen	8'817.25	0	8'817.25	Nachforderungsklage MiGeL
4125.3635.20	Beiträge an private Unternehmen für Langzeitpflege	249'529.45	200'000	49'529.45	Erfolgte Nachverrechnung 2024, höhere Pflegestufen
4125.3636.03	Beiträge an private Organisationen ohne	1'231'365.05	1'000'000	231'365.05	Vermehrt höhere Pflegestufen
4125.3636.04	Beiträge an private Organisationen ohne	57'555.15	15'000	42'555.15	Mehr Fälle von Akut- und Übergangspflege
4215.3635.07	Beiträge an private Unternehmen ambulante	17'894.55	30'000	-12'105.45	Weniger Abrechnungen von privaten Unternehmungen
4215.3636.06	Beiträge an private Organisationen ohne	142'352.25	103'000	39'352.25	Mehr Abrechnungen Spitex
4215.3636.05	Beiträge an private Spitex (Pflegerische Angehörige)	87'755.70	0	87'755.70	Pflegerische Angehörige erst seit 2025, sehr hohe Pflegestunden
4900.3130.00	Dienstleistungen Dritter	16'957.20	6'000	10'957.20	Beschluss Gemeinderat 07.05.2025 – Alters-Drehscheibe Eulachtal / Fachstelle Alter Eulachtal.
4900.3612.03	Entschädigung Anteil Krankentransporte	0.00	5'000	-5'000.00	Es wurden keine Transporte in Rechnung gestellt



**Soziale Sicherheit**  
**Kurz und bündig** **Gesamtabweichung: CHF -115'292**

Der Nettoaufwand beträgt CHF 4'143'308 und liegt somit CHF 115'292 / 2.7 % tiefer als im Budget 2025

Konto	Bezeichnung	Rechnung 2025	Budget 2025	Differenz	
5120.3635.02	Beiträge an Krankenkassen für Asylsuchende	153'739.75	350'000	-196'260.25	Weniger Personen im Asylbereich
5120.3635.10	Beiträge an obligatorische Krankenpflegeversicherung (Krankenkassen) für	185'200.30	250'000	-64'799.70	Weniger Personen in der wirtschaftliche Sozialhilfe
5120.4631.00	Beiträge von Kantonen	-269'211.50	-576'000	306'788.50	Folge von Konto 5120.3635.02 und 5120.3635.10
5120.4635.02	Beiträge von privaten Unternehmungen für Asylsuchende	-17'625.45	0	-17'625.45	Wird nicht budgetiert
5120.4635.10	Beiträge von privaten Unternehmungen für Sozialhilfebeziehende	-43'935.45	0	-43'935.45	Wird nicht budgetiert

## Erfolgsrechnung

### Erläuterungen zur Erfolgsrechnung

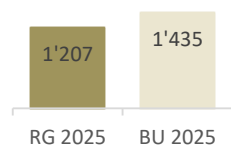
5120.4637.10	Durch Sozialhilfebeziehende rückerstattete Prämien; individuelle Prämienverbilligung (IPV),	0.00	-24'000	24'000.00	Keine Rückerstattungen
5220.4637.20	Rückerstattungen Ergänzungsleistungen	-88'267.00	-16'000	-72'267.00	Mehr Rückerstattungen als erwartet
5310.3052.00	AG-Beiträge an Pensionskassen	5'812.70	1'500	4'312.70	Spargutschriften Entlassung altershalber gemäss Beschluss Gemeinderat 20.08.25
5310.3633.01	AHV-Beiträge für Nichterwerbstätige	63'339.50	15'000	48'339.50	Rückwirkende Anmeldung der Sozialhilfeempfänger
5320.3130.00	Dienstleistungen Dritter	50'209.00	38'000	12'209.00	Höhere Fallpauschalen
5320.3637.23	EL-Krankheits- und Behinderungskosten (zur AHV)	96'090.35	60'000	36'090.35	Mehr Fälle
5320.4637.20	Rückerstattungen Ergänzungsleistungen	-30'313.00	-16'000	-14'313.00	Mehr Rückerstattungen als erwartet
5320.4637.21	Rückerstattungen Ergänzungsleistungen rechtm.	-7'336.00	-16'000	8'664.00	Weniger Rückerstattungen als erwartet
5330.3064.00	Überbrückungsrenten	0.00	16'800	-16'800.00	Keine Anträge für Überbrückungsrenten
5350.3635.00	Beiträge an private Unternehmen	9'756.85	5'000	4'756.85	Zusätzliche Beiträge für gemeinnützige Institutionen
5430.3637.01	Alimentenbevorschussung	100'787.50	80'000	20'787.50	Alimentenbevorschussung und -inkasso schwierig zu budgetieren
5430.4637.01	Alimentenrückerstattung	-9'267.20	-5'000	-4'267.20	Alimentenbevorschussung und -inkasso schwierig zu budgetieren
5442.3010.08	Ferien und Überzeit	-8'192.00	0	-8'192.00	Abgrenzungen Ferien und Überstunden werden nicht budgetiert
5442.3010.09	Erstattung von Lohn des Verwaltungs- und Betriebspersonals	-14'115.20	0	-14'115.20	Rückerstattungen von Taggeldern werden nicht budgetiert
5442.3120.00	Energie	3'655.65	30'000	-26'344.35	Die tieferen Stromkosten resultieren aus dem Wegfall des Entfeuchters im
5442.3130.12	Projekte Jugendarbeit	3'184.45	9'000	-5'815.55	Projektplanung nicht vollständig realisierbar
5451.3111.00	Anschaffung Apparate, Maschinen, Geräte, Werkzeuge	0.00	4'000	-4'000.00	Bürozusammenlegung ausstehend
5451.3130.00	Dienstleistungen Dritter	2'360.45	25'000	-22'639.55	Projekt Frühere Förderung verschoben
5451.3637.03	Beiträge an Kinderbetreuung Krippe	67'754.10	85'000	-17'245.90	Tiefere Kinderbetreuungsbeiträge als budgetiert
5451.4630.00	Beiträge von Bund	-6'312.76	0	-6'312.76	Finanzhilfe familienergänzende Kinderbetreuung
5451.4637.03	Betreuungsgutscheine Rückerstattun	-6'548.00	0	-6'548.00	Rückzahlung Betreuungsbeiträge
5525.3637.60	Überbrückungsleistungen	0.00	5'000	-5'000.00	Keine Fälle
5525.4630.00	Beiträge von Bund	0.00	-5'000	5'000.00	Somit keine Rückerstattungen
5710.3637.24	Beihilfen	140'238.00	70'000	70'238.00	Mehr Fälle. Höhere Beiträge Kanton: 5710.4631.00
5710.4631.00	Beiträge von Kantonen	-98'429.00	-49'000	-49'429.00	Siehe Konto 5710.4631.00
5720.3010.08	Ferien und Überzeit	19'414.30	0	19'414.30	Abgrenzungen Ferien und Überstunden werden nicht budgetiert
5720.3010.09	Erstattung von Lohn des Verwaltungs- und Betriebspersonals	-21'973.50	0	-21'973.50	Rückerstattungen von Taggeldern werden nicht budgetiert
5720.3052.00	AG-Beiträge an Pensionskassen	59'474.30	23'200	36'274.30	Spargutschriften Entlassung altershalber gemäss Beschluss Gemeinderat 20.08.25
5720.3637.34	Ausländische Staatsangehörige ohne Kostenersatz	105'986.09	250'000	-144'013.91	Weniger Fälle, nicht vorhersehbar
5720.3637.35	Ausländische Staatsangehörige 100% Kostenersatz	485'325.03	350'000	135'325.03	Mehr Fälle als erwartet, nicht vorhersehbar
5720.4637.34	Rückerstattungen Dritter für ausländische Staatsangehörige ohne Kostenersatz	-217.95	-35'000	34'782.05	Weniger Fälle, siehe Konto 5720.3637.34
5720.4637.35	Rückerstattungen Dritter für ausländische Staatsangehörige mit 100% Kostenersatz	-45'104.65	-20'000	-25'104.65	Eingeschätzte Rückzahlungen höher als erwartet, siehe Konto 5720.3637.35
5730.3010.08	Ferien und Überzeit	-5'742.70	0	-5'742.70	Abgrenzungen Ferien und Überstunden werden nicht budgetiert

## Erfolgsrechnung

### Erläuterungen zur Erfolgsrechnung

5730.3090.00	Aus- und Weiterbildung des Personals	-3'490.00	4'500	-7'990.00	Rückzahlung von Weiterbildungskosten aufgrund von Personalmutation
5730.3120.00	Energie	4'394.80	0	4'394.80	Stromkosten für Liegenschaften mit geplanten Platzierungen
5730.3130.00	Dienstleistungen Dritter	127'224.30	350'000	-222'775.70	Weniger Fälle als erwartet
5730.3160.00	Miete und Pacht Liegenschaften	66'745.50	20'000	46'745.50	Mietkosten für Liegenschaften mit geplanten Platzierungen. Wohnraum benötigt aufgrund der Quote von 1.6 %
5730.3614.00	Entschädigungen an öffentliche Unternehmen	14'001.35	20'000	-5'998.65	Weniger Fälle als erwartet
5730.3635.02	Beiträge an Krankenkassen für Asylsuchende	554.40	12'000	-11'445.60	Weniger Fälle als erwartet
5730.3637.00	Beiträge an private Haushalte	754'383.43	1'005'000	-250'616.57	Weniger Fälle als erwartet
5730.4260.00	Rückerstattungen und Kostenbeteiligungen Dritter	-6'718.35	0	-6'718.35	Unerwartete Rückzahlungen
5730.4631.00	Beiträge von Kantonen	-707'232.37	-1'166'500	459'267.63	Budgetiert wurde mit 89 Personen wegen 1.6% Kontingent. Es fanden weniger Platzierungen statt. IAZH Kostendach 2025 ist auf Konto 5790.4631.00 verbucht
5730.4637.00	Beiträge von privaten Haushalten	-40'988.25	-30'000	-10'988.25	Mehr Rückzahlungen, nicht vorhersehbar
5790.3010.00	Löhne des Verwaltungs- und Betriebspersonals	69'075.25	38'300	30'775.25	Langzeitkrankheitsfall mit einer befristeten Stelle überbrückt. Siehe auch Beschluss Gemeinderat
5790.3052.00	AG-Beiträge an Pensionskassen	12'939.90	5'200	7'739.90	Spargutschriften Entlassung altershalber gemäss Beschluss Gemeinderat 20.08.25
5790.3090.00	Aus- und Weiterbildung des Personals	10'400.00	15'000	-4'600.00	Wegen Mitarbeitermutationen, weniger Ausbildungen
5790.3110.00	Anschaffung Büromöbel und -geräte	0.00	5'000	-5'000.00	Wird erst mit Umbau Sozialamt/Asyl beansprucht
5790.3118.00	Anschaffung immaterielle Anlagen	8'572.35	0	8'572.35	Anschaffung Klibnet Lizenz gemäss Beschluss Gemeinderat vom 17.12.25 nach § 27 Abs. 1 GO
5790.3614.00	Entschädigungen an öffentliche Unternehmen	18'310.65	0	18'310.65	Gem. Kanton müssen für Flüchtlinge IAZH-Kosten auf diesem Kto. verbucht werden
5790.4260.00	Rückerstattungen und Kostenbeteiligungen Dritter	-6'419.10	0	-6'419.10	Übernahme Überhang Integrationskosten für Flüchtlinge mit vollem Kostenersatz durch die Sozialhilfe
5790.4631.00	Beiträge von Kantonen	-143'585.00	-15'000	-128'585.00	IAZH Kostendach Rückerstattung. Betrag wurde auf Konto 5730.4631.00 budgetiert

6



#### Verkehr und Nachrichtenübermittlung

Kurz und bündig

Gesamtabweichung: CHF -227'888

Der Nettoaufwand beträgt CHF 1'207'162 und liegt somit CHF 227'888 / 15.9 % tiefer als im Budget 2025

Konto	Bezeichnung	Rechnung 2025	Budget 2025	Differenz	
6150.3010.08	Ferien und Überzeit	14'550.50	0	14'550.50	Abgrenzungen Ferien und Überstunden werden nicht budgetiert

# Erfolgsrechnung

## Erläuterungen zur Erfolgsrechnung

6150.3010.09	Erstattung von Lohn des Verwaltungs- und Betriebspersonals	-77'972.40	0	-77'972.40	Rückerstattungen von Taggeldern werden nicht budgetiert
6150.3101.01	Signalisationstafeln, -markierungen	37'289.70	28'000	9'289.70	Zusätzliches Signalisationsmaterial für GRUM
6150.3130.00	Dienstleistungen Dritter	14'225.65	10'000	4'225.65	Mehr Belagsuntersuchungen als angenommen
6150.3132.00	Honorare externe Beratungen, Gutachten, Fachexpertisen usw.	18'133.65	60'000	-41'866.35	Geringerer Betreuungsaufwand für Sofortmassnahmen der Strassenzustandsuntersuchung
6150.3141.00	Unterhalt Strassen / Verkehrswege	245'743.80	355'000	-109'256.20	Günstiges Angebot für Sofortmassnahmen. Diverse Aufgrabungen direkt verrechnet.
6150.3141.04	Strassenbeleuchtung	3'928.95	11'000	-7'071.05	Weniger Aufwand
6150.3141.06	Unterhalt Brücken und Geländer	0.00	4'000	-4'000.00	Keine Massnahmen durchgeführt
6150.3151.01	Unterhalt Fahrzeuge	32'411.81	24'000	8'411.81	Zusätzliche Reparatur von Schaden an Multicar
6150.4240.00	Benützungsgebühren und Dienstleistungen	-18'356.45	-13'000	-5'356.45	Mehr Bewilligungen im 2025 erteilt als geplant
6150.4260.00	Rückerstattungen und Kostenbeteiligungen Dritter	-7'364.30	-16'000	8'635.70	Diverse Aufgrabungen wurden direkt verrechnet
6150.4611.00	Entschädigungen von Kantonen	-23'904.14	-18'000	-5'904.14	Rückerstattung der Stromkosten der Kantonsstrassenbeleuchtung höher
6210.3132.00	Honorare externe Beratungen, Gutachten, Fachexpertisen usw.	0.00	15'000	-15'000.00	Planung zur Optimierung der Buslinien verschoben. Abhängig u. a. von Grüze
6220.3010.08	Ferien und Überzeit	-4'026.00	0	-4'026.00	Abgrenzungen Ferien und Überstunden werden nicht budgetiert
6220.3132.00	Honorare externe Beratungen, Gutachten, Fachexpertisen usw.	0.00	5'000	-5'000.00	Bahnhof-Umgestaltung wegen Mitbeteiligter verschoben

### Umweltschutz und Raumordnung Kurz und bündig

Gesamtabweichung: CHF -186'428

Der Nettoaufwand beträgt CHF 537'372 und liegt somit CHF 186'428 / 25.8 % tiefer als im Budget 2025



Konto	Bezeichnung	Rechnung 2025	Budget 2025	Differenz	
7101.3010.08	Ferien und Überzeit	8'748.40	2'000	6'748.40	Auszahlung Überzeit bedingt durch Personalmutation
7101.3101.02	Installationsmaterial	13'857.75	8'000	5'857.75	Mehr Einkauf von Material infolge Leitungsbrüchen
7101.3101.08	Wasserankauf für Wiederverkauf	3'293.80	20'000	-16'706.20	Die Wassereinkäufe konnten gering gehalten werden
7101.3132.00	Honorare externe Beratungen, Gutachten, Fachexpertisen usw.	3'635.98	21'000	-17'364.02	Studie Brunnenwasseraufbereitung nicht erstellt
7101.3132.06	Trinkwasser- und Bodenproben	25'112.27	15'000	10'112.27	Zusätzliche Beprobungen im Zusammenhang mit Erneuerung Quellrechte
7101.3143.02	Unterhalt Reservoir, Pumpstationen, Brunnenstuben	13'048.00	25'000	-11'952.00	Weniger Aufwand
7101.3143.03	Unterhalt Netz und Hydranten	114'263.92	80'000	34'263.92	Mehr und kostspielige Leitungsbrüche (z.B. Im Brüel)
7101.3320.90	Planmässige Abschreibungen übrige immaterielle Anlagen VV	13'808.51	2'300	11'508.51	Abschreibungen gemäss Anlagabuchhaltung
7101.3510.00	Einlagen in Spezialfinanzierungen im EK	234'166.87	0	234'166.87	Einlagen in Spezialfinanzierung des Eigenkapitals

## Erfolgsrechnung

### Erläuterungen zur Erfolgsrechnung

7101.3940.00	IV von Finanzaufwand	25'816.95	75'000	-49'183.05	Gemäss Gemeinderat-Beschluss über den internen Zinssatz
7101.4240.06	Erlöse Installationsabteilung	-3'761.80	-10'000	6'238.20	Weniger Anschlüsse
7101.4260.00	Rückerstattungen und Kostenbeteiligungen Dritter	-19'325.50	-500	-18'825.50	Rückerstattung Versicherung für Leitungsbruch im Brüel
7101.4390.00	Üriger Ertrag	-255'564.90	0	-255'564.90	Wasserversorgungsgenossenschaft Hofstetten, Übernahme
7101.4510.00	Entnahmen aus Spezialfinanzierungen des EK	0.00	-101'900	101'900.00	Entnahmen aus Spezialfinanzierung des Eigenkapitals nicht nötig
7101.4940.00	IV von Finanzaufwand	-17'371.55	-54'000	36'628.45	Gemäss Gemeinderat-Beschluss über den internen Zinssatz
7201.3010.08	Ferien und Überzeit	12'401.15	3'000	9'401.15	Auszahlung Überzeit bedingt durch Personalmutation
7201.3010.09	Erstattung von Lohn des Verwaltungs- und Betriebspersonals	-27'319.55	0	-27'319.55	Rückerstattungen von Taggeldern werden nicht budgetiert
7201.3101.00	Betriebs-, Verbrauchsmaterial	6'917.75	12'000	-5'082.25	Weniger Aufwand
7201.3101.03	Chemikalien	7'968.20	15'000	-7'031.80	Chemikalienverbrauch geringer
7201.3111.00	Anschaffung Apparate, Maschinen, Geräte, Werkzeuge	2'589.30	10'000	-7'410.70	Weniger Aufwand
7201.3120.05	Heizöl	0.00	6'000	-6'000.00	Es musste kein Heizöl eingekauft werden
7201.3130.00	Dienstleistungen Dritter	12'203.78	7'700	4'503.78	Neues Datenmodell beim Leitungskataster erforderlich
7201.3143.00	Unterhalt übrige Tiefbauten	3'428.28	20'000	-16'571.72	Weniger Aufwand
7201.3143.04	Unterhalt Kanalisation	26'025.58	110'000	-83'974.42	Kanalsanierungen verzögert infolge GEP
7201.3144.00	Unterhalt Hochbauten, Gebäude	5'012.12	15'000	-9'987.88	Weniger Aufwand
7201.3320.90	Planmässige Abschreibungen übrige immaterielle Anlagen VV	54'119.00	36'000	18'119.00	Abschreibungen gemäss Anlagabuchhaltung
7201.3510.00	Einlagen in Spezialfinanzierungen im EK	56'980.20	0	56'980.20	Einlagen in Spezialfinanzierung des Eigenkapitals
7201.3940.00	IV von Finanzaufwand	15'495.45	45'000	-29'504.55	Gemäss Gemeinderat-Beschluss über den internen Zinssatz
7201.4510.00	Entnahmen aus Spezialfinanzierungen des EK	0.00	-89'300	89'300.00	Entnahmen aus Spezialfinanzierung des Eigenkapitals nicht nötig
7201.4940.00	IV von Finanzaufwand	-13'631.45	-42'000	28'368.55	Gemäss Gemeinderat-Beschluss über den internen Zinssatz
7300.3101.00	Betriebs-, Verbrauchsmaterial	0.00	4'000	-4'000.00	Keine Kosten für Betriebs- und Verbrauchsmaterial erforderlich
7300.3111.00	Anschaffung Apparate, Maschinen, Geräte, Werkzeuge	0.00	7'500	-7'500.00	Keine Anschaffungen nötig
7301.3010.08	Ferien und Überzeit	12'567.80	0	12'567.80	Abgrenzungen Ferien und Überstunden werden nicht budgetiert
7301.3010.09	Erstattung von Lohn des Verwaltungs- und Betriebspersonals	-7'627.90	0	-7'627.90	Rückerstattungen von Taggeldern werden nicht budgetiert
7301.3130.00	Dienstleistungen Dritter	4'800.00	35'000	-30'200.00	Erneuerung der Sammelstelle geplant. Günstiger und als Investition
7301.3130.18	Diverse Sammelstellen	39'940.51	58'000	-18'059.49	Tiefere Kosten aufgrund der Aufhebung der Bauschutt-Sammlung
7301.3130.19	Altpapiersammlung	26'335.44	21'000	5'335.44	Mehr Altpapier gesammelt
7301.3130.20	Altglasentsorgung	11'131.86	5'300	5'831.86	Mehr Altglas gesammelt
7301.3143.00	Unterhalt übrige Tiefbauten	0.00	6'000	-6'000.00	Verschoben. Sammelstelle-Umstellung prioritär
7301.3300.30	Planmässige Abschreibungen übrige Tiefbauten VV	18'314.00	14'300	4'014.00	Abschreibungen gemäss Anlagabuchhaltung
7301.3300.40	Planmässige Abschreibungen Hochbauten VV	3'474.00	13'000	-9'526.00	Abschreibungen gemäss Anlagabuchhaltung
7301.4240.11	Altpapiererlös	-5'528.49	-1'500	-4'028.49	Siehe Konto 7301.3130.19
7301.4240.12	Grüngutentsorgungsgebühren	-92'095.15	-75'000	-17'095.15	Grösserer Bedarf an Jahresmarken
7301.4510.00	Entnahmen aus Spezialfinanzierungen des EK	-133'240.13	-213'100	79'859.87	Entnahmen aus Spezialfinanzierung des Eigenkapitals
7410.3010.09	Erstattung von Lohn des Verwaltungs- und Betriebspersonals	-8'801.40	0	-8'801.40	Rückerstattungen von Taggeldern werden nicht budgetiert
7410.3320.90	Planmässige Abschreibungen übrige immaterielle Anlagen VV	6'731.00	1'000	5'731.00	Abschreibungen gemäss Anlagabuchhaltung
7500.3010.09	Erstattung von Lohn des Verwaltungs- und Betriebspersonals	-5'302.00	0	-5'302.00	Rückerstattungen von Taggeldern werden nicht budgetiert

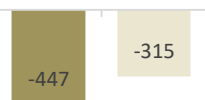
# Erfolgsrechnung

## Erläuterungen zur Erfolgsrechnung

7500.3143.00	Unterhalt übrige Tiefbauten	16'704.55	48'000	-31'295.45	Biodiversitätsförderung verschoben (Schwimmbad-Projekt scheiterte). Weniger Unterhalt Naturschutzgebiete
7500.3635.00	Beiträge an private Unternehmen	11'692.20	19'200	-7'507.80	Wenig Feldlerchenmassnahmen der Betriebe umgesetzt. Förderung Hochstammobstbäume wird neu durch Kanton abgegolten
7500.3637.00	Beiträge an private Haushalte	5'597.75	1'000	4'597.75	Grosse Nachfrage nach Pflegebeiträgen für erhaltenswerte Bäume
7691.3120.00	Energie	7'783.20	0	7'783.20	Herkunftsnachweise nicht budgetiert. Siehe Beschluss Gemeinderat nach § 27 Abs. 1 GO
7691.3637.00	Beiträge an private Haushalte	16'500.00	60'000	-43'500.00	Weniger Förderanträge als erwartet
7710.4612.00	Entschädigungen von Gemeinden und Zweckverbänden	-90'321.05	0	-90'321.05	Nachverrechnung Kostendifferenz Betriebs- und Unterhaltskosten Friedhof 2019–2023. Siehe auch Beschluss Gemeinderat
7719.3143.07	Unterhalt Friedhofanlage	3'782.40	45'000	-41'217.60	Hecken-Ersatz verschoben. Behindertengerechter Weg nicht umgesetzt
7719.4240.22	Grabunterhaltsverträge	-16'250.00	-40'000	23'750.00	Weniger Grabunterhaltsverträge abgeschlossen
7719.4260.00	Rückerstattungen und Kostenbeteiligungen Dritter	-27'796.60	-9'000	-18'796.60	Rückerstattung Versicherung für Schadenfall Glasbruch. Erhöhte Todesfallkosten in der Anschlussgemeinde, somit höhere Rückerstattungen
7719.4612.00	Entschädigungen von Gemeinden und Zweckverbänden	-34'566.50	-53'600	19'033.50	Kostenaufteilung nach Verteilschlüssel
7900.3320.90	Planmässige Abschreibungen übrige immaterielle Anlagen VV	26'393.15	700	25'693.15	Abschreibungen gemäss Anlagabuchhaltung
7900.4631.00	Beiträge von Kantonen	-23'968.10	0	-23'968.10	Beitrag Natur- und Heimatschutzfonds für das Leitbild Altstadt



RG 2025 BU 2025



### Volkswirtschaft

#### Kurz und bündig

Gesamtabweichung: CHF -132'003

Der Nettoertrag beträgt CHF 447'153 und liegt somit CHF 132'003 / 41.9 % höher als im Budget 2025

Konto	Bezeichnung	Rechnung 2025	Budget 2025	Differenz	
8120.3010.00	Löhne des Verwaltungs- und Betriebspersonals	36'242.40	23'100	13'142.40	Durch die Reorganisation der Stelle wurde die Kostenstelle neu zugeteilt
8120.3010.09	Erstattung von Lohn des Verwaltungs- und Betriebspersonals	-4'802.00	0	-4'802.00	Rückerstattungen von Taggeldern werden nicht budgetiert
8120.3141.10	Unterhalt Flurstrassen	30'759.20	46'100	-15'340.80	Weniger Unterhaltskosten wegen Schwemmschäden
8200.3010.08	Ferien und Überzeit	-10'716.40	0	-10'716.40	Abgrenzungen Ferien und Überstunden werden nicht budgetiert
8200.3010.09	Erstattung von Lohn des Verwaltungs- und Betriebspersonals	-25'244.85	0	-25'244.85	Rückerstattungen von Taggeldern werden nicht budgetiert
8200.3111.00	Anschaffung Apparate, Maschinen, Geräte, Werkzeuge	26'065.60	40'000	-13'934.40	Günstigerer Anhänger, weniger Motorgeräte gekauft
8200.3145.00	Unterhalt Wald	0.00	20'000	-20'000.00	Kein Waldkauf getätigt
8200.3300.60	Planmässige Abschreibungen Mobilien VV	70'417.00	98'500	-28'083.00	Abschreibungen gemäss Anlagabuchhaltung
8200.4240.16	Forsterträge Arbeiten für Gemeinde Elgg Mwst optiert	-10'375.95	-20'000	9'624.05	Günstigerer Häckseldienst, weniger für andere Gemeindewerke
8200.4250.05	Forsterträge Industrieholz	-14'149.10	-2'000	-12'149.10	Mehr Industrieholz anstatt Brennholz aufgerüstet

# Erfolgsrechnung

## Erläuterungen zur Erfolgsrechnung

8200.4250.06	Forsterträge Brennholz grün	-30'125.17	-25'000	-5'125.17	Bessere Preise für frisches Brennholz
8200.4250.07	Forsterträge Brennholz trocken	-79'838.25	-65'000	-14'838.25	Höhere Nachfrage
8200.4250.10	Forsterträge Verkäufe an Gemeinde Elgg	-10'660.50	-35'000	24'339.50	Noch kein Holz für Forstthofbau benutzt
8200.4250.12	Forsterträge Holzverkauf aus Privatwald Export	-42'880.49	-25'000	-17'880.49	Mehr ins benachbarte Ausland (A,It) verkauft
8200.4250.13	Forsterträge Stammholz Export	-30'944.44	-10'000	-20'944.44	Mehr ins benachbarte Ausland (A,It) verkauft
8200.4320.00	Bestandesveränderungen Halb- und Fertigfabrikate	38'050.00	0	38'050.00	Bestandesveränderungen werden nicht budgetiert
8791.3101.00	Betriebs-, Verbrauchsmaterial	3'119.24	8'000	-4'880.76	Weniger Aufwendungen
8791.3120.05	Heizöl	8'050.80	15'000	-6'949.20	Weniger Bedarf an Heizöl
8791.3130.00	Dienstleistungen Dritter	5'165.90	11'700	-6'534.10	Pikettenschädigung extern geringer
8791.3132.00	Honorare externe Beratungen, Gutachten, Fachexpertisen usw.	21'725.07	65'000	-43'274.93	Entwicklungsstudie verzögert
8791.3143.06	Unterhalt Fernwärmeleitungsnetz	3'342.00	25'000	-21'658.00	Weniger Aufwendungen
8791.3144.02	Unterhalt Heizzentrale / Feuerung	56'793.26	75'000	-18'206.74	Weniger Aufwendungen
8791.3151.03	Unterhalt Wärmezähler	10'291.30	17'000	-6'708.70	Anzahl notwendiger Zählertausch geringer
8791.3300.30	Planmässige Abschreibungen übrige Tiefbauten VV	13'652.00	20'000	-6'348.00	Abschreibungen gemäss Anlagabuchhaltung
8791.3510.00	Einlagen in Spezialfinanzierungen im EK	174'953.14	85'100	89'853.14	Einlagen in Spezialfinanzierung des Eigenkapitals
8791.3940.00	IV von Finanzaufwand	12'285.95	40'000	-27'714.05	Gemäss Gemeinderat-Beschluss über den internen Zinssatz
8791.4260.00	Rückerstattungen und Kostenbeteiligungen Dritter	-9'427.10	0	-9'427.10	Leckagesuche nach Wärmezählerauswechslungen
8791.4631.00	Beiträge von Kantonen	-14'690.80	-7'000	-7'690.80	Subvention für Machtbarkeitsstudie Erweiterung Wärmeverbund
8791.4940.00	IV von Finanzaufwand	-8'730.20	-27'000	18'269.80	Gemäss Gemeinderat-Beschluss über den internen Zinssatz

9

-12'803

-12'617

RG 2025

BU 2025

### Finanzen und Steuern

#### Kurz und bündig

Gesamtabweichung: CHF -186'677

Der Nettoertrag beträgt CHF 12'803'227 und liegt somit CHF 186'677 / 1.5 % höher als im Budget 2025

Konto	Bezeichnung	Rechnung 2025	Budget 2025	Differenz	
9100.3181.00	Tatsächliche Forderungsverluste	47'457.39	20'000	27'457.39	Gemäss Steuerabschluss
9100.4000.10	Einkommenssteuern natürliche Personen früherer Jahre	-743'391.67	-450'000	-293'391.67	Gemäss Steuerabschluss
9100.4000.20	Nachsteuern Einkommenssteuern natürliche Personen	-4'017.28	-10'000	5'982.72	Gemäss Steuerabschluss
9100.4000.40	Aktive Steuerauscheidungen Einkommensst. nat. Pers.	-53'013.25	-70'000	16'986.75	Gemäss Steuerabschluss
9100.4000.50	Passive Steuerauscheidungen Einkommensst. nat. Pers.	126'355.40	100'000	26'355.40	Gemäss Steuerabschluss
9100.4000.60	Anrechnung ausländischer Quellensteuern natürliche Personen	9'225.05	5'000	4'225.05	Gemäss Steuerabschluss
9100.4001.10	Vermögenssteuern natürliche Personen früherer Jahre	-144'646.03	-80'000	-64'646.03	Gemäss Steuerabschluss

## Erfolgsrechnung

### Erläuterungen zur Erfolgsrechnung

9610.3400.00	Verzinsung laufende Verbindlichkeiten	2'702.85	10'000	-7'297.15	Gemäss Gemeinderat-Beschluss über den internen Zinssatz
9610.3499.10	Vergütungszinsen auf ordentlichen Steuern	18'901.85	30'000	-11'098.15	Gemäss Steuerabschluss
9610.3499.11	Vergütungszinsen auf Grundsteuern	10'276.35	3'000	7'276.35	Gemäss Steuerabschluss
9610.3940.00	IV von Finanzaufwand	40'518.00	126'100	-85'582.00	Gemäss Gemeinderat-Beschluss über den internen Zinssatz
9610.4400.00	Zinsen flüssige Mittel	-9'446.55	0	-9'446.55	Zinsertrag aus kurzfristigen Festgeldanlagen
9610.4401.00	Zinsen auf Kontokorrenten	-8'405.35	-40'000	31'594.65	Gemäss Gemeinderat-Beschluss über den internen Zinssatz
9610.4401.10	Zinsen auf ordentlichen Steuern	-20'162.10	-40'000	19'837.90	Gemäss Steuerabschluss
9610.4940.00	IV von Finanzaufwand	-74'971.50	-214'300	139'328.50	Gemäss Gemeinderat-Beschluss über den internen Zinssatz
9630.3430.40	Baulicher Unterhalt Gebäude FV	23'380.75	12'000	11'380.75	Sanierung Wohnung Hofstetten, GR Beschluss Art. 27
9630.3439.60	Honorare externe Beratungen, Gutachten, Fachexpertisen etc.	5'274.75	0	5'274.75	Machbarkeitsstudie Sanierung Alte Kanzlei Elgg
9630.3940.00	IV von Finanzaufwand	20'549.95	53'000	-32'450.05	Gemäss Gemeinderat-Beschluss über den internen Zinssatz
9639.3441.40	Wertberichtigungen Gebäude FV	71'037.75	0	71'037.75	Alte Kanzlei. Neubewertung Finanzvermögen.
9639.4411.00	Gewinne aus Verkäufen von Grundstücken FV	-571'120.00	0	-571'120.00	Buchgewinn Landabtausch Projekt Dreifachturnhalle
9639.4443.40	Wertberichtigungen Gebäude FV	-34'100.00	0	-34'100.00	Alte Kanzlei. Neubewertung Finanzvermögen.
9690.4411.60	Gewinne aus Verkäufen von Mobilien FV	-25'000.00	0	-25'000.00	Realisierte Buchgewinne durch Verkauf der Nutzfahrzeuge
9690.4442.00	Marktwertanpassungen Beteiligungen FV	-8'600.00	0	-8'600.00	Marktwertanpassung Aktien
9900.4894.00	Entnahmen aus finanzpolitischer Reserve	0.00	-500'000	500'000.00	Keine Entnahme der finanzpolitischen Reserven notwendig
9951.3637.00	Beiträge an private Haushalte	12'958.15	3'000	9'958.15	Mehr Beiträge an bedürftige Menschen gemäss Beschluss Sozialbehörde
9951.4502.00	Entnahmen aus Legaten und Stiftungen des FK	-12'548.25	-1'400	-11'148.25	Entnahmen aus der Sonderrechnung Sozialfonds

## Erfolgsrechnung

Hauptaufgabenbereiche (Funktionale Gliederung)		Rechnung 2025		Budget 2025		Rechnung 2024	
		Aufwand	Ertrag	Aufwand	Ertrag	Aufwand	Ertrag
0	<b>Allgemeine Verwaltung</b> Nettoergebnis	3'442'129.95	1'275'434.60 2'166'695.35	3'490'350	1'241'800 2'248'550	3'330'706.66	1'282'232.45 2'048'474.21
1	<b>Öffentliche Ordnung und Sicherheit</b> Nettoergebnis	2'610'085.97	1'388'579.08 1'221'506.89	2'994'150	1'533'200 1'460'950	2'836'578.00	1'489'172.16 1'347'405.84
3	<b>Kultur, Sport und Freizeit</b> Nettoergebnis	1'041'038.01	104'434.70 936'603.31	1'011'950	91'800 920'150	960'513.15	97'306.70 863'206.45
4	<b>Gesundheit</b> Nettoergebnis	2'720'492.93	4'740.60 2'715'752.33	2'250'100	4'500 2'245'600	2'370'732.92	9'273.70 2'361'459.22
5	<b>Soziale Sicherheit</b> Nettoergebnis	8'073'456.91	3'930'148.66 4'143'308.25	8'435'350	4'176'750 4'258'600	7'739'130.60	4'582'795.57 3'156'335.03
6	<b>Verkehr und Nachrichtenübermittlung</b> Nettoergebnis	2'092'132.67	884'970.21 1'207'162.46	2'327'050	892'000 1'435'050	2'092'240.83	969'463.17 1'122'777.66
7	<b>Umweltschutz und Raumordnung</b> Nettoergebnis	3'677'363.61	3'139'991.22 537'372.39	3'802'400	3'078'600 723'800	3'212'382.72	2'635'113.98 577'268.74
8	<b>Volkswirtschaft</b> Nettoergebnis	3'222'886.94 447'153.45	3'670'040.39	3'463'450 315'150	3'778'600	3'212'098.49 387'805.99	3'599'904.48
9	<b>Finanzen und Steuern</b> Nettoergebnis	5'339'430.85 12'803'227.29	18'142'658.14	5'339'650 12'616'550	17'956'200	4'787'571.76 13'760'029.98	18'547'601.74
<b>Total Aufwand / Ertrag</b>		<b>32'219'017.84</b>	<b>32'540'997.60</b>	<b>33'114'450</b>	<b>32'753'450</b>	<b>30'541'955.13</b>	<b>33'212'863.95</b>
<b>Ertragsüberschuss / Aufwandüberschuss</b>			<b>321'979.76</b>		<b>361'000</b>	<b>2'670'908.82</b>	
<b>Total</b>		<b>32'540'997.60</b>	<b>32'540'997.60</b>	<b>33'114'450</b>	<b>33'114'450</b>	<b>33'212'863.95</b>	<b>33'212'863.95</b>

## Erfolgsrechnung

Einzelkonten nach Funktionen		Rechnung 2025		Budget 2025		Rechnung 2024	
		Aufwand	Ertrag	Aufwand	Ertrag	Aufwand	Ertrag
<b>Erfolgsrechnung</b>		<b>32'540'997.60</b>	<b>32'540'997.60</b>	<b>33'114'450</b>	<b>33'114'450</b>	<b>33'212'863.95</b>	<b>33'212'863.95</b>
<b>0</b>	<b>ALLGEMEINE VERWALTUNG</b> <i>Nettoergebnis</i>	<b>3'442'129.95</b>	<b>1'275'434.60</b> <i>2'166'695.35</i>	<b>3'490'350</b>	<b>1'241'800</b> <i>2'248'550</i>	<b>3'330'706.66</b>	<b>1'282'232.45</b> <i>2'048'474.21</i>
<b>0110</b>	<b>Legislative</b> <i>Nettoergebnis</i>	<b>83'534.40</b>	<b>18'744.55</b> <i>64'789.85</i>	<b>86'200</b>	<b>10'000</b> <i>76'200</i>	<b>72'287.00</b>	<b>3'903.95</b> <i>68'383.05</i>
3000.00	Entschädigungen an Behörden und Kommissionen	18'766.70		25'300		18'210.80	
3042.00	Verpflegungszulagen	15.65				6.65	
3050.00	AG-Beiträge AHV, IV, EO, ALV, Verwaltungskosten	578.80		700		538.95	
3052.00	AG-Beiträge an Pensionskassen	79.15				85.55	
3053.00	AG-Beiträge an Unfall- und Personal-Haftpflichtversicherungen	75.70		100		69.80	
3054.00	AG-Beiträge an Familienausgleichskasse	92.90		100		86.30	
3055.00	AG-Beiträge an Krankentaggeldversicherungen	266.45		200		258.40	
3099.00	Übriger Personalaufwand	443.00		1'300		454.10	
3102.00	Drucksachen, Publikationen	28'883.50		18'000		8'832.50	
3130.00	Dienstleistungen Dritter	11'346.25		9'000		8'274.75	
3130.01	Frankaturen	14'409.65		13'000		16'757.00	
3130.03	Auslagen für Anlässe, Empfänge	428.95		1'000			
3132.00	Honorare externe Beratungen, Gutachten, Fachexpertisen usw.	8'147.70		17'000		18'712.20	
3151.00	Unterhalt Apparate, Maschinen, Geräte, Werkzeuge			500			
4260.00	Rückerstattungen und Kostenbeteiligungen Dritter		18'744.55		10'000		3'903.95
<b>0120</b>	<b>Exekutive</b> <i>Nettoergebnis</i>	<b>365'548.09</b>	<b>500.00</b> <i>365'048.09</i>	<b>360'850</b>	<b>360'850</b>	<b>342'233.29</b>	<b>150.00</b> <i>342'083.29</i>
3000.00	Entschädigungen an Behörden und Kommissionen	228'328.35		227'300		224'614.20	
3000.01	Tag- und Sitzungsgelder an Behörden und Kommissionen	7'357.50		6'800		7'777.50	
3010.00	Löhne des Verwaltungs- und Betriebspersonals	1'970.00				969.05	
3010.08	Ferien und Überzeit	443.85					
3010.09	Erstattung von Lohn des Verwaltungs- und Betriebspersonals					-4'078.50	
3042.00	Verpflegungszulagen	1'857.00		2'100		1'920.60	
3050.00	AG-Beiträge AHV, IV, EO, ALV, Verwaltungskosten	13'630.45		14'600		13'501.50	
3052.00	AG-Beiträge an Pensionskassen	27'561.00		27'700		27'665.90	
3053.00	AG-Beiträge an Unfall- und Personal-Haftpflichtversicherungen	2'175.60		2'000		2'112.35	
3054.00	AG-Beiträge an Familienausgleichskasse	2'208.65		2'350		2'178.50	

## Erfolgsrechnung

Einzelkonten nach Funktionen	Rechnung 2025		Budget 2025		Rechnung 2024	
	Aufwand	Ertrag	Aufwand	Ertrag	Aufwand	Ertrag
3055.00 AG-Beiträge an Krankentaggeldversicherungen	3'380.00		1'700		3'253.20	
3090.00 Aus- und Weiterbildung des Personals	2'800.00		3'000			
3099.00 Übriger Personalaufwand	2'383.00		6'800		2'304.25	
3102.00 Drucksachen, Publikationen	2'529.50		3'000		4'410.00	
3130.00 Dienstleistungen Dritter			1'000			
3130.01 Frankaturen					194.60	
3130.02 Telefon und Kommunikation					495.80	
3130.03 Auslagen für Anlässe, Empfänge	15'159.79		14'500		18'860.14	
3130.04 Jungbürgerfeier	1'990.00		2'000		1'440.00	
3130.05 Neuzuzügeranlass	2'442.40		3'000		3'213.75	
3130.07 Mitglieder- und Verbandsbeiträge	21'397.90		22'000		21'344.85	
3132.00 Honorare externe Beratungen, Gutachten, Fachexpertisen usw.	22'610.60		15'000		4'855.60	
3170.00 Reisekosten und Spesen	3'920.00		4'000		3'920.00	
3637.00 Beiträge an private Haushalte	1'402.50		2'000		1'280.00	
4260.00 Rückerstattungen und Kostenbeteiligungen Dritter		500.00				150.00
<b>0210 Finanz- und Steuerverwaltung</b>	<b>824'194.72</b>	<b>638'145.05</b>	<b>851'500</b>	<b>548'100</b>	<b>814'913.69</b>	<b>625'682.90</b>
<i>Nettoergebnis</i>		<i>186'049.67</i>		<i>303'400</i>		<i>189'230.79</i>
3000.00 Entschädigungen an Behörden und Kommissionen	1'275.75		1'250		1'261.80	
3000.01 Tag- und Sitzungsgelder an Behörden und Kommissionen	525.00		1'200		525.00	
3010.00 Löhne des Verwaltungs- und Betriebspersonals	466'630.50		457'300		440'333.15	
3010.08 Ferien und Überzeit	9'969.25				-10'065.77	
3010.09 Erstattung von Lohn des Verwaltungs- und Betriebspersonals	-14'320.80				-4'662.45	
3042.00 Verpflegungszulagen	5'192.50		5'600		5'453.20	
3050.00 AG-Beiträge AHV, IV, EO, ALV, Verwaltungskosten	29'958.80		29'400		28'241.05	
3050.09 Erstattung von AG-Beiträgen AHV, IV, EO, ALV, Verwaltungskosten	-402.00				-265.90	
3052.00 AG-Beiträge an Pensionskassen	48'330.30		45'500		44'257.70	
3053.00 AG-Beiträge an Unfall- und Personal-Haftpflichtversicherungen	4'195.60		3'900		4'082.25	
3054.00 AG-Beiträge an Familienausgleichskasse	4'781.75		4'700		4'508.50	
3054.09 Erstattung von AG-Beiträge an Familienausgleichskasse	-64.30				-42.55	
3055.00 AG-Beiträge an Krankentaggeldversicherungen	6'649.60		3'300		-511.65	
3090.00 Aus- und Weiterbildung des Personals	2'170.70		11'000		955.35	
3091.00 Personalwerbung	421.60					
3099.00 Übriger Personalaufwand	942.60		800		190.55	
3100.00 Büromaterial	37.00		600		358.90	

## Erfolgsrechnung

Einzelkonten nach Funktionen	Rechnung 2025		Budget 2025		Rechnung 2024	
	Aufwand	Ertrag	Aufwand	Ertrag	Aufwand	Ertrag
3101.00 Betriebs-, Verbrauchsmaterial	77.80					
3102.00 Drucksachen, Publikationen	5'100.00		4'900		5'000.00	
3103.00 Fachliteratur, Zeitschriften	191.11		700		191.11	
3110.00 Anschaffung Büromöbel und -geräte					237.20	
3113.00 Anschaffung Hardware					319.75	
3118.00 Anschaffung immaterielle Anlagen	100'068.15		104'500		97'415.20	
3130.00 Dienstleistungen Dritter	8'800.60		7'300		9'593.10	
3130.01 Frankaturen	11'759.75		13'000		11'928.89	
3130.07 Mitglieder- und Verbandsbeiträge	630.00		700		630.00	
3130.08 Betreuungskosten	22'151.90		26'000		29'378.57	
3132.00 Honorare externe Beratungen, Gutachten, Fachexpertisen usw.	64'507.05		72'000		97'499.75	
3133.00 Informatik-Nutzungsaufwand	741.80				3'696.80	
3150.00 Unterhalt Büromöbel und -geräte	1'693.95				254.95	
3158.00 Unterhalt immaterielle Anlagen (Unterhalt Software)	15'920.25		17'000		14'804.35	
3170.00 Reisekosten und Spesen	1'479.80		2'500		1'500.80	
3180.00 Wertberichtigungen auf Forderungen	-5'880.00				940.00	
3300.60 Planmässige Abschreibungen Mobilien VV	3'315.00		3'350		3'316.00	
3611.03 Entschädigungen Steuerbezugskosten Kanton	14'744.21		15'000		10'806.09	
3612.00 Entschädigungen an Gemeinden und Zweckverbände	12'599.50		20'000		12'582.00	
3630.00 Beiträge an den Bund					200.00	
4210.00 Gebühren für Amtshandlungen		390.00		600		100.00
4260.00 Rückerstattungen und Kostenbeteiligungen Dritter		12'741.30		13'000		19'811.05
4260.01 Rückerstattungen Betreuungskosten		20'810.45		12'000		18'623.50
4611.02 Bezugsentschädigung Staatssteuer		187'095.00		170'000		190'074.00
4612.00 Entschädigungen von Gemeinden und Zweckverbänden		103'100.00		103'100		103'100.00
4612.03 Bezugsentschädigung Gemeindegüter		304'608.30		240'000		284'574.35
4910.00 IV von Dienstleistungen		9'400.00		9'400		9'400.00
<b>0220 Allgemeine Dienste, übrige</b>	<b>869'878.96</b>	<b>49'184.65</b>	<b>810'600</b>	<b>51'700</b>	<b>774'868.46</b>	<b>53'907.55</b>
<i>Nettoergebnis</i>		<i>820'694.31</i>		<i>758'900</i>		<i>720'960.91</i>
3010.00 Löhne des Verwaltungs- und Betriebspersonals	354'839.30		313'000		280'998.15	
3010.08 Ferien und Überzeit	-13'066.25				4'160.09	
3010.09 Erstattung von Lohn des Verwaltungs- und Betriebspersonals	-580.40				-1'897.20	
3042.00 Verpflegungszulagen	5'714.80		5'400		3'934.40	
3050.00 AG-Beiträge AHV, IV, EO, ALV, Verwaltungskosten	20'676.10		18'700		17'046.10	

## Erfolgsrechnung

Einzelkonten nach Funktionen	Rechnung 2025		Budget 2025		Rechnung 2024	
	Aufwand	Ertrag	Aufwand	Ertrag	Aufwand	Ertrag
3052.00 AG-Beiträge an Pensionskassen	34'576.35		31'700		25'885.80	
3053.00 AG-Beiträge an Unfall- und Personal-Haftpflichtversicherungen	3'227.60		2'600		2'594.45	
3054.00 AG-Beiträge an Familienausgleichskasse	3'317.05		3'000		2'731.20	
3055.00 AG-Beiträge an Krankentaggeldversicherungen	5'032.80		2'300		2'001.55	
3090.00 Aus- und Weiterbildung des Personals	9'749.05		5'300		7'490.45	
3091.00 Personalwerbung	1'347.45		1'000		2'190.65	
3099.00 Übriger Personalaufwand	21'225.00		17'750		19'721.70	
3100.00 Büromaterial	7'556.14		17'000		10'704.08	
3101.00 Betriebs-, Verbrauchsmaterial	5'692.05		2'500		3'428.83	
3102.00 Drucksachen, Publikationen	2'431.92		4'000		3'234.85	
3103.00 Fachliteratur, Zeitschriften	1'041.00		800		716.00	
3104.00 Lehrmittel			1'500			
3110.00 Anschaffung Büromöbel und -geräte	3'894.40		3'000		575.15	
3111.00 Anschaffung Apparate, Maschinen, Geräte, Werkzeuge					5'351.61	
3113.00 Anschaffung Hardware	2'310.20		3'800		2'083.75	
3118.00 Anschaffung immaterielle Anlagen	9'318.20		20'100			
3120.06 Entsorgungsgebühren	875.50		2'300		189.15	
3130.00 Dienstleistungen Dritter	9'347.00		21'000		17'570.37	
3130.01 Frankaturen	17'395.90		20'000		18'355.68	
3130.02 Telefon und Kommunikation	7'443.80		8'000		14'950.00	
3130.03 Auslagen für Anlässe, Empfänge	800.00		500		895.00	
3130.07 Mitglieder- und Verbandsbeiträge	6'045.70		5'500		4'990.10	
3132.00 Honorare externe Beratungen, Gutachten, Fachexpertisen usw.	37'449.40		23'000		29'568.75	
3133.00 Informatik-Nutzungsaufwand	233'013.70		223'300		249'408.40	
3134.00 Sachversicherungsprämien	3'459.50		3'500		3'701.20	
3150.00 Unterhalt Büromöbel und -geräte	1'574.85		2'000		1'171.35	
3151.00 Unterhalt Apparate, Maschinen, Geräte, Werkzeuge	2'172.85					
3153.00 Unterhalt Informatik (Hardware)			1'000		162.15	
3158.00 Unterhalt immaterielle Anlagen (Unterhalt Software)	20'924.15		17'000		11'363.05	
3160.00 Miete und Pacht Liegenschaften	900.00		900		900.00	
3161.00 Mieten, Benützungskosten Mobilien	21'569.15					
3170.00 Reisekosten und Spesen	1'763.35		2'300		1'850.65	
3300.60 Planmässige Abschreibungen Mobilien VV	26'841.35		26'850		26'841.00	
4250.00 Verkäufe		60.00				1'560.00
4260.00 Rückerstattungen und Kostenbeteiligungen Dritter		935.90		1'000		4'187.55

## Erfolgsrechnung

Einzelkonten nach Funktionen	Rechnung 2025		Budget 2025		Rechnung 2024	
	Aufwand	Ertrag	Aufwand	Ertrag	Aufwand	Ertrag
4910.00 IV von Dienstleistungen		3'400.00		5'400		3'400.00
4930.00 IV von Betriebs- und Verwaltungskosten		44'788.75		45'300		44'760.00
<b>0221 Bauverwaltung</b>	<b>447'453.95</b>	<b>200'623.35</b>	<b>441'950</b>	<b>267'000</b>	<b>451'348.48</b>	<b>222'258.70</b>
<i>Nettoergebnis</i>		<i>246'830.60</i>		<i>174'950</i>		<i>229'089.78</i>
3010.00 Löhne des Verwaltungs- und Betriebspersonals	145'604.55		147'000		182'082.55	
3010.08 Ferien und Überzeit	-2'824.00				1'223.83	
3010.09 Erstattung von Lohn des Verwaltungs- und Betriebspersonals	-6'844.80					
3042.00 Verpflegungszulagen	1'398.30		2'300		2'413.10	
3050.00 AG-Beiträge AHV, IV, EO, ALV, Verwaltungskosten	9'349.20		9'500		11'692.30	
3050.09 Erstattung von AG-Beiträgen AHV, IV, EO, ALV, Verwaltungskosten	-547.65					
3052.00 AG-Beiträge an Pensionskassen	15'029.40		15'500		20'994.50	
3053.00 AG-Beiträge an Unfall- und Personal-Haftpflichtversicherungen	1'267.95		1'300		1'673.65	
3054.00 AG-Beiträge an Familienausgleichskasse	1'492.95		1'500		1'866.20	
3054.09 Erstattung von AG-Beiträge an Familienausgleichskasse	-87.65					
3055.00 AG-Beiträge an Krankentaggeldversicherungen	2'067.75		1'100		2'585.20	
3090.00 Aus- und Weiterbildung des Personals	8'385.00		10'000		485.00	
3091.00 Personalwerbung					421.60	
3099.00 Übriger Personalaufwand	500.00		500		338.90	
3100.00 Büromaterial	84.90				1'046.30	
3101.00 Betriebs-, Verbrauchsmaterial	152.35		500			
3102.00 Drucksachen, Publikationen	7'253.50		15'000		16'971.40	
3103.00 Fachliteratur, Zeitschriften	270.00		300		324.05	
3110.00 Anschaffung Büromöbel und -geräte			8'000			
3130.00 Dienstleistungen Dritter	355.00		2'000		4'224.85	
3130.07 Mitglieder- und Verbandsbeiträge	516.90		700		516.90	
3132.00 Honorare externe Beratungen, Gutachten, Fachexpertisen usw.	17'184.50		15'000		11'700.10	
3132.01 Aufzugskontrollen	6'765.60		8'000		5'645.85	
3132.02 Bauberatung	181'968.05		160'000		142'823.05	
3132.03 Feuerpolizeikontrolle / Feuerschau	51'030.25		35'000		36'280.75	
3133.00 Informatik-Nutzungsaufwand	6'601.55		6'500		5'312.90	
3158.00 Unterhalt immaterielle Anlagen (Unterhalt Software)			1'500			
3170.00 Reisekosten und Spesen	480.00		750		725.50	
3499.00 Skontoabzüge	0.35					
4210.00 Gebühren für Amtshandlungen		184'422.10		250'000		212'629.10

## Erfolgsrechnung

Einzelkonten nach Funktionen	Rechnung 2025		Budget 2025		Rechnung 2024	
	Aufwand	Ertrag	Aufwand	Ertrag	Aufwand	Ertrag
4210.01 Gebühren für Aufzugskontrollen		15'801.25		12'000		6'068.75
4260.00 Rückerstattungen und Kostenbeteiligungen Dritter		400.00		5'000		3'560.85
<b>0290 Verwaltungsliegenschaften</b>	<b>851'519.83</b>	<b>368'237.00</b>	<b>939'250</b>	<b>365'000</b>	<b>875'055.74</b>	<b>376'329.35</b>
<i>Nettoergebnis</i>		<i>483'282.83</i>		<i>574'250</i>		<i>498'726.39</i>
3010.00 Löhne des Verwaltungs- und Betriebspersonals	204'045.15		208'400		155'966.40	
3010.08 Ferien und Überzeit	1'223.25				4'676.23	
3010.09 Erstattung von Lohn des Verwaltungs- und Betriebspersonals	-12'790.75					
3042.00 Verpflegungszulagen	2'951.40		3'000		2'319.20	
3049.01 Pikettenschädigung	939.30				860.90	
3050.00 AG-Beiträge AHV, IV, EO, ALV, Verwaltungskosten	12'281.55		13'400		9'689.80	
3050.09 Erstattung von AG-Beiträgen AHV, IV, EO, ALV, Verwaltungskosten	-82.10					
3052.00 AG-Beiträge an Pensionskassen	22'551.35		23'500		16'817.45	
3053.00 AG-Beiträge an Unfall- und Personal-Haftpflichtversicherungen	2'563.65		2'900		2'219.60	
3054.00 AG-Beiträge an Familienausgleichskasse	1'961.00		2'100		1'546.65	
3054.09 Erstattung von AG-Beiträge an Familienausgleichskasse	-13.10					
3055.00 AG-Beiträge an Krankentaggeldversicherungen	2'872.25		1'500		2'230.30	
3090.00 Aus- und Weiterbildung des Personals					2'208.00	
3099.00 Übriger Personalaufwand	100.00				10.50	
3101.00 Betriebs-, Verbrauchsmaterial	9'665.30		9'000		10'659.51	
3110.00 Anschaffung Büromöbel und -geräte					30'917.30	
3111.00 Anschaffung Apparate, Maschinen, Geräte, Werkzeuge	16'598.80		16'500		8'412.95	
3118.00 Anschaffung immaterielle Anlagen	2'111.20					
3120.00 Energie	30'774.30		21'500		33'238.15	
3120.01 Wasser	15'346.65		17'600		15'333.95	
3120.02 Heizmaterial (Fernwärme, Pellets)	35'387.35		46'000		38'660.55	
3120.05 Heizöl					1'889.65	
3120.06 Entsorgungsgebühren	3'104.70		2'500		2'970.25	
3130.00 Dienstleistungen Dritter	6'062.20		6'000		3'686.45	
3130.02 Telefon und Kommunikation	2'001.75		2'000		2'153.80	
3130.07 Mitglieder- und Verbandsbeiträge	115.00		100		115.00	
3132.00 Honorare externe Beratungen, Gutachten, Fachexpertisen usw.	8'756.10		5'000		5'325.55	
3134.00 Sachversicherungsprämien	15'249.05		13'000		14'998.30	
3140.00 Unterhalt Grundstücke	2'593.95		1'000		3'449.45	
3144.00 Unterhalt Hochbauten, Gebäude	65'874.63		119'000		98'751.65	

## Erfolgsrechnung

Einzelkonten nach Funktionen	Rechnung 2025		Budget 2025		Rechnung 2024	
	Aufwand	Ertrag	Aufwand	Ertrag	Aufwand	Ertrag
3151.00	4'343.60		3'000		469.95	
3170.00	3'294.30		2'000		3'145.40	
3300.30	9'802.00		8'850		9'802.00	
3300.40	381'836.00		411'400		388'896.85	
3301.40					3'634.00	
4240.00		655.00		1'000		591.00
4260.00		4'203.95		1'500		3'863.50
4260.02		18'659.80		15'000		18'010.70
4470.00		113'823.40		106'900		108'736.40
4471.00		32'124.00		32'000		32'124.00
4472.00		23'443.00		24'000		33'462.40
4920.00		171'024.75		176'600		178'256.60
4930.00		4'303.10		8'000		1'284.75
<b>1</b>	<b>2'610'085.97</b>	<b>1'388'579.08</b>	<b>2'994'150</b>	<b>1'533'200</b>	<b>2'836'578.00</b>	<b>1'489'172.16</b>
<i>Nettoergebnis</i>		<i>1'221'506.89</i>		<i>1'460'950</i>		<i>1'347'405.84</i>
<b>1110</b>	<b>108'107.05</b>	<b>11'270.00</b>	<b>139'100</b>	<b>7'000</b>	<b>126'768.92</b>	<b>6'975.00</b>
<i>Nettoergebnis</i>		<i>96'837.05</i>		<i>132'100</i>		<i>119'793.92</i>
3010.00	30'314.70		30'600		35'688.70	
3010.08	-7'483.00				2'695.77	
3010.09	-58.25					
3042.00	258.15		300		280.30	
3050.00	1'946.70		2'000		2'403.25	
3052.00	3'390.80		4'200		4'416.80	
3053.00	277.05		200		345.85	
3054.00	310.60		300		383.85	
3055.00	430.65		200		530.80	
3102.00			3'500			
3130.00	1'461.00		5'000		1'392.85	
3130.07			3'500			
3130.23	4'848.95		9'000		6'772.20	
3170.00	211.70		300		304.55	
3611.01	72'198.00		80'000		71'554.00	
4120.00		8'525.00		5'000		4'625.00

## Erfolgsrechnung

Einzelkonten nach Funktionen	Rechnung 2025		Budget 2025		Rechnung 2024	
	Aufwand	Ertrag	Aufwand	Ertrag	Aufwand	Ertrag
4210.04 Gebühren für Polizeibewilligungen		2'745.00		2'000		2'250.00
4260.00 Rückerstattungen und Kostenbeteiligungen Dritter						100.00
<b>1120 Verkehrssicherheit</b>	<b>63'446.46</b>	<b>10'180.45</b>	<b>145'700</b>	<b>12'000</b>	<b>91'614.14</b>	<b>5'159.85</b>
<i>Nettoergebnis</i>		<i>53'266.01</i>		<i>133'700</i>		<i>86'454.29</i>
3010.00 Löhne des Verwaltungs- und Betriebspersonals	15'742.35		15'900		15'571.40	
3010.08 Ferien und Überzeit	4'260.00				2'205.48	
3042.00 Verpflegungszulagen	132.95		150		133.15	
3050.00 AG-Beiträge AHV, IV, EO, ALV, Verwaltungskosten	1'010.75		1'000		1'088.80	
3052.00 AG-Beiträge an Pensionskassen	2'229.00		2'300		2'218.95	
3053.00 AG-Beiträge an Unfall- und Personal-Haftpflichtversicherungen	143.65		150		156.65	
3054.00 AG-Beiträge an Familienausgleichskasse	161.20		150		174.05	
3055.00 AG-Beiträge an Krankentaggeldversicherungen	223.60		150		240.60	
3101.00 Betriebs-, Verbrauchsmaterial					19.50	
3102.00 Drucksachen, Publikationen	1'220.00		750		3'330.00	
3111.00 Anschaffung Apparate, Maschinen, Geräte, Werkzeuge			6'000		4'698.15	
3130.00 Dienstleistungen Dritter					1'750.90	
3130.02 Telefon und Kommunikation	48.00				20.00	
3130.23 Polizeidienstleistungen Dritter	19'083.25		27'000		16'004.45	
3132.00 Honorare externe Beratungen, Gutachten, Fachexpertisen usw.			70'000		27'678.85	
3133.00 Informatik-Nutzungsaufwand	11'242.40		12'000			
3134.00 Sachversicherungsprämien	13.05				13.15	
3141.08 Verkehrssicherheitsmassnahmen	7'813.70		10'000		16'135.50	
3158.00 Unterhalt immaterielle Anlagen (Unterhalt Software)					2.65	
3170.00 Reisekosten und Spesen	122.55		150		171.90	
3499.00 Skontoabzüge	0.01				0.01	
4270.00 Polizeibussen		10'180.45		12'000		5'159.85
<b>1200 Rechtssprechung</b>	<b>14'471.40</b>	<b>4'305.00</b>	<b>15'400</b>	<b>1'500</b>	<b>13'273.05</b>	
<i>Nettoergebnis</i>		<i>10'166.40</i>		<i>13'900</i>		<i>13'273.05</i>
3612.00 Entschädigungen an Gemeinden und Zweckverbände	14'471.40		15'400		13'273.05	
4210.00 Gebühren für Amtshandlungen		4'305.00		1'500		
<b>1400 Allgemeines Rechtswesen (allgemein)</b>	<b>631'946.14</b>	<b>82'186.45</b>	<b>610'650</b>	<b>80'500</b>	<b>583'362.87</b>	<b>88'199.01</b>
<i>Nettoergebnis</i>		<i>549'759.69</i>		<i>530'150</i>		<i>495'163.86</i>

## Erfolgsrechnung

Einzelkonten nach Funktionen	Rechnung 2025		Budget 2025		Rechnung 2024	
	Aufwand	Ertrag	Aufwand	Ertrag	Aufwand	Ertrag
3010.00 Löhne des Verwaltungs- und Betriebspersonals	140'141.35		144'200		135'876.55	
3010.08 Ferien und Überzeit	1'548.90				1'457.76	
3010.09 Erstattung von Lohn des Verwaltungs- und Betriebspersonals	-5'436.00				-2'108.00	
3042.00 Verpflegungszulagen	1'858.80		2'100		1'927.60	
3049.01 Pikettentschädigung	108.00				88.65	
3050.00 AG-Beiträge AHV, IV, EO, ALV, Verwaltungskosten	9'055.90		9'300		8'612.60	
3050.09 Erstattung von AG-Beiträgen AHV, IV, EO, ALV, Verwaltungskosten	-46.60					
3052.00 AG-Beiträge an Pensionskassen	9'214.45		15'800		11'523.30	
3053.00 AG-Beiträge an Unfall- und Personal-Haftpflichtversicherungen	1'281.25		1'550		1'238.60	
3054.00 AG-Beiträge an Familienausgleichskasse	1'445.90		1'500		1'375.55	
3054.09 Erstattung von AG-Beiträge an Familienausgleichskasse	-7.45					
3055.00 AG-Beiträge an Krankentaggeldversicherungen	2'002.60		1'100		1'905.50	
3090.00 Aus- und Weiterbildung des Personals	3'600.00		2'000		2'540.00	
3091.00 Personalwerbung					843.20	
3099.00 Übriger Personalaufwand	874.42				640.00	
3101.00 Betriebs-, Verbrauchsmaterial					10.50	
3102.00 Drucksachen, Publikationen	1'327.00					
3110.00 Anschaffung Büromöbel und -geräte	2'912.70					
3118.00 Anschaffung immaterielle Anlagen					35'789.89	
3130.00 Dienstleistungen Dritter	19'070.00		6'000		3'123.80	
3130.07 Mitglieder- und Verbandsbeiträge	100.00		100		100.00	
3133.00 Informatik-Nutzungsaufwand	35'388.90		31'700		530.50	
3151.00 Unterhalt Apparate, Maschinen, Geräte, Werkzeuge			300			
3158.00 Unterhalt immaterielle Anlagen (Unterhalt Software)					864.80	
3170.00 Reisekosten und Spesen	986.95		1'000		885.95	
3181.00 Tatsächliche Forderungsverluste	30.00				150.00	
3499.00 Skontoabzüge	0.27				2.72	
3611.00 Entschädigungen an Kanton	40'751.30		40'000		40'928.70	
3612.01 Entschädigung an Zivilstandesamt Winterthur	41'856.45		39'000		37'619.50	
3612.02 Entschädigung an KESB Winterthur-Andelfingen	204'718.00		200'000		186'788.00	
3634.01 Beiträge an Fachstelle Erwachsenenschutz	119'163.05		115'000		110'647.20	
4120.00 Konzessionen		500.00		500		500.00
4210.00 Gebühren für Amtshandlungen		79'998.00		80'000		84'456.36
4611.00 Entschädigungen von Kantonen		1'688.45				3'242.65

## Erfolgsrechnung

Einzelkonten nach Funktionen	Rechnung 2025		Budget 2025		Rechnung 2024	
	Aufwand	Ertrag	Aufwand	Ertrag	Aufwand	Ertrag
<b>1401 Vermessung</b>	<b>23'528.20</b>		<b>20'450</b>		<b>24'948.35</b>	
<i>Nettoergebnis</i>		23'528.20		20'450		24'948.35
3132.00 Honorare externe Beratungen, Gutachten, Fachexpertisen usw.	20'094.00		17'000		21'514.35	
3320.90 Planmässige Abschreibungen übrige immaterielle Anlagen VV	3'434.20		3'450		3'434.00	
<b>1402 Gemeindeammann- und Betriebsamt</b>	<b>34'914.75</b>		<b>57'500</b>		<b>52'461.15</b>	
<i>Nettoergebnis</i>		34'914.75		57'500		52'461.15
3690.00 Eigener Anteil Betriebskosten	34'914.75		57'500		52'461.15	
<b>1409 Regionales Gemeindeammann- und Betriebsamt</b>	<b>798'349.88</b>	<b>798'349.88</b>	<b>840'000</b>	<b>840'000</b>	<b>865'614.90</b>	<b>865'614.90</b>
3010.00 Löhne des Verwaltungs- und Betriebspersonals	465'566.30		551'800		518'019.70	
3010.08 Ferien und Überzeit	-3'333.70				37'819.20	
3010.09 Erstattung von Lohn des Verwaltungs- und Betriebspersonals	-30'068.35				-63'963.20	
3042.00 Verpflegungszulagen	4'900.00		7'350		5'575.00	
3050.00 AG-Beiträge AHV, IV, EO, ALV, Verwaltungskosten	28'927.15		35'500		31'486.45	
3050.09 Erstattung von AG-Beiträgen AHV, IV, EO, ALV, Verwaltungskosten	-2'672.95					
3052.00 AG-Beiträge an Pensionskassen	49'560.55		53'220		50'773.60	
3053.00 AG-Beiträge an Unfall- und Personal-Haftpflichtversicherungen	4'049.70		4'660		4'358.50	
3054.00 AG-Beiträge an Familienausgleichskasse	4'618.10		5'660		5'026.10	
3054.09 Erstattung von AG-Beiträge an Familienausgleichskasse	-74.40					
3055.00 AG-Beiträge an Krankentaggeldversicherungen	6'396.95		3'920		7'030.90	
3090.00 Aus- und Weiterbildung des Personals	650.00		9'800		1'149.00	
3091.00 Personalwerbung	296.20		1'500		2'086.40	
3099.00 Übriger Personalaufwand	935.90		2'000		410.00	
3100.00 Büromaterial	590.90		3'000		2'370.25	
3101.00 Betriebs-, Verbrauchsmaterial					357.80	
3102.00 Drucksachen, Publikationen	2'183.60		2'600		1'692.85	
3103.00 Fachliteratur, Zeitschriften	250.00		500		277.00	
3110.00 Anschaffung Büromöbel und -geräte	1'026.95		500			
3118.00 Anschaffung immaterielle Anlagen	19'572.25		20'500		15'539.75	
3130.00 Dienstleistungen Dritter	79'240.30		25'000		113'196.42	
3130.01 Frankaturen	108'839.15		58'000		68'519.00	
3130.02 Telefon und Kommunikation	1'395.95		380		348.90	
3130.07 Mitglieder- und Verbandsbeiträge	160.00		160			
3133.00 Informatik-Nutzungsaufwand	5'480.55		2'500		5'794.50	

## Erfolgsrechnung

Einzelkonten nach Funktionen	Rechnung 2025		Budget 2025		Rechnung 2024	
	Aufwand	Ertrag	Aufwand	Ertrag	Aufwand	Ertrag
3134.00 Sachversicherungsprämien	1'543.50		1'550		1'470.00	
3151.00 Unterhalt Apparate, Maschinen, Geräte, Werkzeuge	260.50				309.80	
3153.00 Unterhalt Informatik (Hardware)			200			
3158.00 Unterhalt immaterielle Anlagen (Unterhalt Software)	262.25		100		7'732.80	
3170.00 Reisekosten und Spesen	3'863.00		5'200		4'753.60	
3181.00 Tatsächliche Forderungsverluste	540.78		500		120.58	
3910.00 IV von Dienstleistungen	6'800.00		6'800		6'800.00	
3920.00 IV von Pacht, Mieten, Benützungskosten	20'100.00		20'100		20'100.00	
3930.00 IV von Betriebs- und Verwaltungskosten	16'488.75		17'000		16'460.00	
4210.02 Gebühren für Betreibungsamt		718'345.13		700'000		749'712.33
4210.03 Gebühren für Gemeindeammannamt		28'699.25		14'000		11'081.82
4260.00 Rückerstattungen und Kostenbeteiligungen Dritter		4'500.00				
4612.00 Entschädigungen von Gemeinden und Zweckverbänden		11'890.75		68'500		52'359.60
4690.00 Eigener Anteil Betriebskosten		34'914.75		57'500		52'461.15
<b>1500 Feuerwehr</b>	<b>309'314.76</b>		<b>417'600</b>		<b>369'372.39</b>	
<i>Nettoergebnis</i>		309'314.76		417'600		369'372.39
3300.30 Planmässige Abschreibungen übrige Tiefbauten VV			1'600		1'573.00	
3690.00 Eigener Anteil Betriebskosten	309'314.76		416'000		367'799.39	
<b>1509 Regionale Feuerwehrorganisation</b>	<b>399'134.45</b>	<b>399'134.45</b>	<b>528'700</b>	<b>528'700</b>	<b>461'529.45</b>	<b>461'529.45</b>
3000.00 Entschädigungen an Behörden und Kommissionen	37'515.00		47'000		40'457.35	
3000.01 Tag- und Sitzungsgelder an Behörden und Kommissionen	7'528.00		8'500		7'290.00	
3010.00 Löhne des Verwaltungs- und Betriebspersonals	51'508.60		50'000		47'760.35	
3010.01 Sold Uebungen	70'715.00		72'000		70'645.00	
3010.02 Sold Einsätze	35'759.25		50'000		89'364.90	
3010.08 Ferien und Überzeit	-472.00				-3'835.18	
3042.00 Verpflegungszulagen	8.85		250		8.85	
3050.00 AG-Beiträge AHV, IV, EO, ALV, Verwaltungskosten	5'789.90				5'595.10	
3052.00 AG-Beiträge an Pensionskassen	148.35				147.90	
3053.00 AG-Beiträge an Unfall- und Personal-Haftpflichtversicherungen	9.75				10.70	
3054.00 AG-Beiträge an Familienausgleichskasse	922.40				894.95	
3055.00 AG-Beiträge an Krankentaggeldversicherungen	14.95				15.60	
3090.00 Aus- und Weiterbildung des Personals	5'918.45		16'000		5'994.40	
3099.00 Übriger Personalaufwand	9'956.67		14'000		15'699.80	

## Erfolgsrechnung

Einzelkonten nach Funktionen	Rechnung 2025		Budget 2025		Rechnung 2024	
	Aufwand	Ertrag	Aufwand	Ertrag	Aufwand	Ertrag
3100.00 Büromaterial	116.80		100			
3101.00 Betriebs-, Verbrauchsmaterial	12'397.37		13'000		9'794.02	
3102.00 Drucksachen, Publikationen	648.60		500		434.50	
3103.00 Fachliteratur, Zeitschriften	1'050.00		1'000		1'050.00	
3105.00 Lebensmittel					695.40	
3111.00 Anschaffung Apparate, Maschinen, Geräte, Werkzeuge	20'166.60		41'000		17'489.72	
3112.00 Anschaffung Mannschaftsausrüstung	20'106.82		25'000		12'068.39	
3113.00 Anschaffung Hardware			1'500			
3120.00 Energie	30.00		50		30.00	
3120.02 Heizmaterial (Fernwärme, Pellets)			50			
3120.06 Entsorgungsgebühren	67.50		250		15'080.05	
3130.00 Dienstleistungen Dritter	1'883.75		3'500		8'790.90	
3130.02 Telefon und Kommunikation	1'345.95		2'200		1'260.45	
3130.03 Auslagen für Anlässe, Empfänge	539.70		300			
3130.07 Mitglieder- und Verbandsbeiträge	2'875.70		2'500		2'205.65	
3130.36 Alamierung/Übermittlung	292.50		500		490.00	
3132.00 Honorare externe Beratungen, Gutachten, Fachexpertisen usw.			1'000		8'060.00	
3133.00 Informatik-Nutzungsaufwand	142.10		200		267.50	
3134.00 Sachversicherungsprämien	7'989.55		9'000		6'109.00	
3137.00 Steuern und Abgaben	60.00		500		60.00	
3144.00 Unterhalt Hochbauten, Gebäude	8'423.00		10'000		681.55	
3151.00 Unterhalt Apparate, Maschinen, Geräte, Werkzeuge	8'199.24		40'000		7'341.10	
3151.01 Unterhalt Fahrzeuge	9'525.55		28'500		14'069.05	
3160.00 Miete und Pacht Liegenschaften	5'440.00		6'600		4'648.00	
3161.00 Mieten, Benützungskosten Mobilien	700.00		4'600		600.00	
3170.00 Reisekosten und Spesen	222.80		1'000		207.85	
3300.30 Planmässige Abschreibungen übrige Tiefbauten VV	1'573.00					
3300.60 Planmässige Abschreibungen Mobilien VV	32'730.00		41'000		32'730.00	
3910.00 IV von Dienstleistungen	6'000.00		6'000		6'000.00	
3920.00 IV von Pacht, Mieten, Benützungskosten	31'284.75		31'100		31'316.60	
4260.00 Rückerstattungen und Kostenbeteiligungen Dritter		17'711.81		10'000		4'621.29
4612.00 Entschädigungen von Gemeinden und Zweckverbänden		69'177.25		92'700		82'278.35
4631.00 Beiträge von Kantonen		2'930.63		10'000		6'830.42
4690.00 Eigener Anteil Betriebskosten		309'314.76		416'000		367'799.39

## Erfolgsrechnung

Einzelkonten nach Funktionen	Rechnung 2025		Budget 2025		Rechnung 2024	
	Aufwand	Ertrag	Aufwand	Ertrag	Aufwand	Ertrag
<b>1610 Militärische Verteidigung</b>	<b>12'838.20</b>	<b>21'515.40</b>	<b>17'000</b>	<b>30'000</b>	<b>9'733.20</b>	<b>6'423.70</b>
<i>Nettoergebnis</i>	<i>8'677.20</i>		<i>13'000</i>			<i>3'309.50</i>
3010.00 Löhne des Verwaltungs- und Betriebspersonals	6'753.35		6'800		6'710.90	
3010.08 Ferien und Überzeit	89.75				-137.20	
3010.09 Erstattung von Lohn des Verwaltungs- und Betriebspersonals	-407.65					
3042.00 Verpflegungszulagen	94.10		100		101.10	
3049.01 Pikettentschädigung	26.90				27.60	
3050.00 AG-Beiträge AHV, IV, EO, ALV, Verwaltungskosten	419.20		450		432.10	
3052.00 AG-Beiträge an Pensionskassen	593.10		800		684.20	
3053.00 AG-Beiträge an Unfall- und Personal-Haftpflichtversicherungen	84.05		50		89.70	
3054.00 AG-Beiträge an Familienausgleichskasse	66.55		100		69.10	
3055.00 AG-Beiträge an Krankentaggeldversicherungen	93.05		50		94.60	
3130.03 Auslagen für Anlässe, Empfänge	600.00		500		250.00	
3170.00 Reisekosten und Spesen	122.70		150		126.35	
3930.00 IV von Betriebs- und Verwaltungskosten	4'303.10		8'000		1'284.75	
4610.00 Entschädigungen vom Bund		21'515.40		30'000		6'423.70
<b>1611 Schützenhaus</b>	<b>45'662.68</b>	<b>1'592.30</b>	<b>44'500</b>	<b>1'500</b>	<b>49'706.45</b>	<b>2'131.80</b>
<i>Nettoergebnis</i>		<i>44'070.38</i>		<i>43'000</i>		<i>47'574.65</i>
3102.00 Drucksachen, Publikationen	771.00					
3111.00 Anschaffung Apparate, Maschinen, Geräte, Werkzeuge			500			
3120.00 Energie	1'920.00		2'000		3'574.70	
3120.01 Wasser	97.65		100		102.20	
3120.06 Entsorgungsgebühren			100			
3130.00 Dienstleistungen Dritter	510.00		500		164.30	
3130.02 Telefon und Kommunikation			50			
3134.00 Sachversicherungsprämien	1'171.40		1'000		1'146.60	
3140.00 Unterhalt Grundstücke	9'000.00		3'000		400.00	
3144.00 Unterhalt Hochbauten, Gebäude	8'003.63		13'000		20'132.65	
3160.00 Miete und Pacht Liegenschaften	300.00		300		300.00	
3300.30 Planmässige Abschreibungen übrige Tiefbauten VV	574.00		600		574.00	
3300.40 Planmässige Abschreibungen Hochbauten VV	23'315.00		23'350		23'312.00	
4240.00 Benützungsgebühren und Dienstleistungen		1'592.30		1'500		2'131.80
<b>1620 Zivilschutz</b>	<b>140'871.45</b>	<b>51'325.25</b>	<b>125'050</b>	<b>19'100</b>	<b>165'534.53</b>	<b>45'733.65</b>

## Erfolgsrechnung

Einzelkonten nach Funktionen	Rechnung 2025		Budget 2025		Rechnung 2024	
	Aufwand	Ertrag	Aufwand	Ertrag	Aufwand	Ertrag
<i>Nettoergebnis</i>		89'546.20		105'950		119'800.88
3010.00 Löhne des Verwaltungs- und Betriebspersonals	11'256.80		11'150		11'477.25	
3010.08 Ferien und Überzeit	-4'487.00				-4.34	
3042.00 Verpflegungszulagen	88.60		100		88.70	
3050.00 AG-Beiträge AHV, IV, EO, ALV, Verwaltungskosten	674.05		700		725.25	
3052.00 AG-Beiträge an Pensionskassen	1'486.15		1'550		1'479.05	
3053.00 AG-Beiträge an Unfall- und Personal-Haftpflichtversicherungen	102.50		100		114.55	
3054.00 AG-Beiträge an Familienausgleichskasse	107.25		100		116.00	
3055.00 AG-Beiträge an Krankentaggeldversicherungen	159.65		100		175.60	
3101.00 Betriebs-, Verbrauchsmaterial	36.00					
3120.00 Energie	3'476.56		4'000		3'896.14	
3120.01 Wasser			100			
3130.02 Telefon und Kommunikation	25.25					
3132.00 Honorare externe Beratungen, Gutachten, Fachexpertisen usw.					14'980.00	
3132.05 Schutzraumkontrollen und Prüfungskosten	30'509.15		12'000		17'945.35	
3134.00 Sachversicherungsprämien	1'059.20		1'000		1'032.10	
3144.00 Unterhalt Hochbauten, Gebäude	1'244.70		1'000			
3144.01 Unterhalt öffentl. Schutzräume/Sirenenanlagen	3'001.90		2'000		3'021.45	
3160.00 Miete und Pacht Liegenschaften	5'630.00		8'000		9'690.00	
3170.00 Reisekosten und Spesen	81.70		150		167.85	
3300.40 Planmässige Abschreibungen Hochbauten VV	31'300.00		36'000		32'212.00	
3612.00 Entschädigungen an Gemeinden und Zweckverbände	35'394.69		47'000		42'817.58	
3637.00 Beiträge an private Haushalte	4'524.30					
3701.00 Durchlaufende Beiträge an Kantone und Konkordate	15'200.00				25'600.00	
4210.00 Gebühren für Amtshandlungen		5'752.75				
4260.00 Rückerstattungen und Kostenbeteiligungen Dritter		1'937.00				
4260.02 Rückerstattungen Nebenkosten		1'535.25		1'500		1'704.65
4470.00 Pacht- und Mietzinse Liegenschaften VV		314.00		600		314.00
4472.00 Vergütung für Benützungen Liegenschaften VV		19'460.00		17'000		17'115.00
4501.00 Entnahmen aus Fonds Schutzraumbauten		7'126.25				
4611.00 Entschädigungen von Kantonen						1'000.00
4707.00 Durchlaufende Beiträge von privaten Haushalten		15'200.00				25'600.00
<b>1621 Ziviler Gemeindeführungsstab</b>	<b>27'500.55</b>	<b>8'719.90</b>	<b>32'500</b>	<b>12'900</b>	<b>22'658.60</b>	<b>7'404.80</b>
<i>Nettoergebnis</i>		18'780.65		19'600		15'253.80

## Erfolgsrechnung

Einzelkonten nach Funktionen	Rechnung 2025		Budget 2025		Rechnung 2024	
	Aufwand	Ertrag	Aufwand	Ertrag	Aufwand	Ertrag
3000.00 Entschädigungen an Behörden und Kommissionen	3'625.00		2'000		2'000.00	
3000.01 Tag- und Sitzungsgelder an Behörden und Kommissionen	16'165.00		10'000		9'065.00	
3010.08 Ferien und Überzeit	18.00					
3042.00 Verpflegungszulagen	32.20		600		25.15	
3050.00 AG-Beiträge AHV, IV, EO, ALV, Verwaltungskosten	686.50		450		341.35	
3052.00 AG-Beiträge an Pensionskassen	469.75				401.00	
3053.00 AG-Beiträge an Unfall- und Personal-Haftpflichtversicherungen	106.55		100		68.50	
3054.00 AG-Beiträge an Familienausgleichskasse	109.55		100		54.40	
3055.00 AG-Beiträge an Krankentaggeldversicherungen	263.25		100		145.30	
3090.00 Aus- und Weiterbildung des Personals			3'000			
3099.00 Übriger Personalaufwand	300.00					
3100.00 Büromaterial			500		102.85	
3101.00 Betriebs-, Verbrauchsmaterial			200			
3110.00 Anschaffung Büromöbel und -geräte			500		2'382.40	
3111.00 Anschaffung Apparate, Maschinen, Geräte, Werkzeuge			1'000		170.00	
3130.02 Telefon und Kommunikation	386.85		350		303.00	
3132.00 Honorare externe Beratungen, Gutachten, Fachexpertisen usw.	3'900.00		8'000		6'720.00	
3133.00 Informatik-Nutzungsaufwand			150		134.55	
3160.00 Miete und Pacht Liegenschaften			2'500			
3170.00 Reisekosten und Spesen	1'237.90		750		545.10	
3910.00 IV von Dienstleistungen			2'000			
3930.00 IV von Betriebs- und Verwaltungskosten	200.00		200		200.00	
4612.00 Entschädigungen von Gemeinden und Zweckverbänden		8'719.90		12'900		7'404.80
<b>3 KULTUR, SPORT UND FREIZEIT</b>	<b>1'041'038.01</b>	<b>104'434.70</b>	<b>1'011'950</b>	<b>91'800</b>	<b>960'513.15</b>	<b>97'306.70</b>
<i>Nettoergebnis</i>		<i>936'603.31</i>		<i>920'150</i>		<i>863'206.45</i>
<b>3120 Denkmalpflege und Heimatschutz</b>	<b>49'630.45</b>		<b>80'550</b>		<b>64'359.00</b>	
<i>Nettoergebnis</i>		<i>49'630.45</i>		<i>80'550</i>		<i>64'359.00</i>
3130.00 Dienstleistungen Dritter	110.00		500		440.00	
3130.07 Mitglieder- und Verbandsbeiträge	150.00		150		150.00	
3132.00 Honorare externe Beratungen, Gutachten, Fachexpertisen usw.	40'357.45		40'000		28'316.95	
3320.90 Planmässige Abschreibungen übrige immaterielle Anlagen VV	9'013.00		9'900		6'302.00	
3635.00 Beiträge an private Unternehmen					24'150.05	
3637.00 Beiträge an private Haushalte			30'000		5'000.00	

## Erfolgsrechnung

Einzelkonten nach Funktionen	Rechnung 2025		Budget 2025		Rechnung 2024	
	Aufwand	Ertrag	Aufwand	Ertrag	Aufwand	Ertrag
<b>3210 Bibliotheken</b>	<b>64'845.80</b>		<b>62'500</b>		<b>67'180.75</b>	
<i>Nettoergebnis</i>		64'845.80		62'500		67'180.75
3632.01 Bibliotheksbeitrag an Primarschule	59'845.80		57'000		57'180.75	
3660.20 Planm. Abschreib. Invest-Beiträge an Gemeinden und ZV	5'000.00		5'500		5'000.00	
3661.20 Ausserplanmässige Abschreib. Invest-Beiträge an Gemeinden und ZV					5'000.00	
<b>3220 Konzert und Theater</b>	<b>57'707.35</b>	<b>24'684.00</b>	<b>56'400</b>	<b>26'000</b>	<b>52'738.10</b>	<b>33'682.00</b>
<i>Nettoergebnis</i>		33'023.35		30'400		19'056.10
3099.00 Übriger Personalaufwand	230.00		500		400.00	
3102.00 Drucksachen, Publikationen	6'431.55		4'000		3'718.00	
3130.01 Frankaturen	547.35					
3130.07 Mitglieder- und Verbandsbeiträge	3'400.00		3'400		3'400.00	
3151.04 Unterhalt Musikinstrumente			300			
3160.00 Miete und Pacht Liegenschaften	874.00		2'000		1'280.00	
3170.00 Reisekosten und Spesen	110.00		200		110.00	
3635.01 Beiträge Theater Winterthur	2'000.00		2'000		2'000.00	
3636.07 Beiträge Theater zur Waage	9'000.00		9'000			
3637.02 Kulturförderung Kulturkommission	35'114.45		35'000		41'830.10	
4260.00 Rückerstattungen und Kostenbeteiligungen Dritter		19'745.00		20'000		22'870.00
4631.00 Beiträge von Kantonen		4'939.00		6'000		10'812.00
<b>3290 Kultur, übriges</b>	<b>90'372.80</b>	<b>40.00</b>	<b>83'950</b>	<b>200</b>	<b>87'659.99</b>	<b>40.00</b>
<i>Nettoergebnis</i>		90'332.80		83'750		87'619.99
3000.00 Entschädigungen an Behörden und Kommissionen	2'500.00		2'530		2'500.00	
3000.01 Tag- und Sitzungsgelder an Behörden und Kommissionen	1'500.00		2'000		1'635.00	
3010.00 Löhne des Verwaltungs- und Betriebspersonals	11'314.65		11'500		6'975.70	
3010.08 Ferien und Überzeit	143.00				-118.07	
3010.09 Erstattung von Lohn des Verwaltungs- und Betriebspersonals	-999.90					
3042.00 Verpflegungszulagen	128.75		200			
3049.01 Pikettentschädigung	155.25					
3050.00 AG-Beiträge AHV, IV, EO, ALV, Verwaltungskosten	678.70		800		447.60	
3052.00 AG-Beiträge an Pensionskassen	1'213.40		1'200		879.85	
3053.00 AG-Beiträge an Unfall- und Personal-Haftpflichtversicherungen	189.75		100		78.60	
3054.00 AG-Beiträge an Familienausgleichskasse	108.10		100		71.30	

## Erfolgsrechnung

Einzelkonten nach Funktionen	Rechnung 2025		Budget 2025		Rechnung 2024	
	Aufwand	Ertrag	Aufwand	Ertrag	Aufwand	Ertrag
3055.00 AG-Beiträge an Krankentaggeldversicherungen	206.70		100		157.80	
3101.00 Betriebs-, Verbrauchsmaterial	135.80		200		4'246.50	
3102.00 Drucksachen, Publikationen	3'109.45		1'500		1'057.20	
3102.01 Beitrag Elgger Jahrbüchlein	3'000.00		6'500		3'000.00	
3120.00 Energie	300.00				300.00	
3130.00 Dienstleistungen Dritter	20'308.00		28'100		17'613.15	
3130.01 Frankaturen	441.60		550		521.36	
3130.02 Telefon und Kommunikation	40.00				240.00	
3130.07 Mitglieder- und Verbandsbeiträge	200.00		150		150.00	
3130.10 1. August-Feier	9'026.00		7'700		8'071.10	
3134.00 Sachversicherungsprämien	211.60		400		213.30	
3151.00 Unterhalt Apparate, Maschinen, Geräte, Werkzeuge					698.00	
3161.00 Mieten, Benützungskosten Mobilien	280.00		500		580.00	
3170.00 Reisekosten und Spesen	481.95		70		682.60	
3635.00 Beiträge an private Unternehmen	200.00		2'000		68.00	
3636.00 Beiträge an Vereine und Genossenschaften	25'500.00		17'750		27'435.20	
3637.02 Kulturförderung Kulturkommission					155.80	
3660.60 Planm. Abschreib. Invest-Beiträge an private Org.	10'000.00				10'000.00	
4250.00 Verkäufe						40.00
4260.00 Rückerstattungen und Kostenbeteiligungen Dritter		40.00		200		
<b>3410 Sport</b>	<b>218'982.43</b>	<b>11'615.80</b>	<b>184'700</b>	<b>9'100</b>	<b>185'092.22</b>	<b>4'884.80</b>
<i>Nettoergebnis</i>		<i>207'366.63</i>		<i>175'600</i>		<i>180'207.42</i>
3000.00 Entschädigungen an Behörden und Kommissionen	750.00		750		780.00	
3000.01 Tag- und Sitzungsgelder an Behörden und Kommissionen	892.50		550		765.00	
3010.00 Löhne des Verwaltungs- und Betriebspersonals	50'804.40		39'100		29'231.20	
3010.08 Ferien und Überzeit	8'893.00				-157.42	
3042.00 Verpflegungszulagen	25.35					
3050.00 AG-Beiträge AHV, IV, EO, ALV, Verwaltungskosten	2'508.50		2'500		968.25	
3052.00 AG-Beiträge an Pensionskassen	2'120.30		1'800		1'173.50	
3053.00 AG-Beiträge an Unfall- und Personal-Haftpflichtversicherungen	762.80		900		489.65	
3054.00 AG-Beiträge an Familienausgleichskasse	400.20		400		155.90	
3055.00 AG-Beiträge an Krankentaggeldversicherungen	790.50		300		436.50	
3090.00 Aus- und Weiterbildung des Personals	130.00					
3101.00 Betriebs-, Verbrauchsmaterial	3'924.65		4'000		4'915.55	

## Erfolgsrechnung

Einzelkonten nach Funktionen	Rechnung 2025		Budget 2025		Rechnung 2024	
	Aufwand	Ertrag	Aufwand	Ertrag	Aufwand	Ertrag
3111.00 Anschaffung Apparate, Maschinen, Geräte, Werkzeuge			5'000		5'668.85	
3120.00 Energie	10'784.10		5'500		9'816.15	
3120.01 Wasser	7'017.85		7'500		3'822.80	
3120.06 Entsorgungsgebühren	2'584.30		2'000		2'689.25	
3130.00 Dienstleistungen Dritter	4'036.20		2'500		1'397.90	
3130.02 Telefon und Kommunikation	778.80		500		778.80	
3132.00 Honorare externe Beratungen, Gutachten, Fachexpertisen usw.	3'597.10				10'886.95	
3134.00 Sachversicherungsprämien	1'498.30		1'500		1'478.35	
3137.00 Steuern und Abgaben	75.00		100		75.00	
3140.01 Unterhalt Rasen / Finnenbahn	46'518.79		38'000		39'377.20	
3143.00 Unterhalt übrige Tiefbauten	1'934.28		4'500		5'718.49	
3144.00 Unterhalt Hochbauten, Gebäude	22'938.00		20'000		21'828.70	
3151.00 Unterhalt Apparate, Maschinen, Geräte, Werkzeuge	672.30		5'000		7'126.65	
3151.01 Unterhalt Fahrzeuge	5'845.90		3'000		475.40	
3160.00 Miete und Pacht Liegenschaften			500			
3170.00 Reisekosten und Spesen	552.00		600		642.70	
3300.30 Planmässige Abschreibungen übrige Tiefbauten VV	14'066.00		14'100		14'066.00	
3300.40 Planmässige Abschreibungen Hochbauten VV	19'124.00		19'150		19'124.00	
3300.60 Planmässige Abschreibungen Mobilien VV	4'957.31		4'950		4'958.00	
3301.70 Ausserplanmässige Abschreibungen Anlagen im Bau VV					-3'597.10	
4240.00 Benützungsgebühren und Dienstleistungen				3'000		
4260.00 Rückerstattungen und Kostenbeteiligungen Dritter		9'934.75		4'000		3'103.80
4260.02 Rückerstattungen Nebenkosten		1'081.05		1'500		1'181.01
4472.00 Vergütung für Benützungen Liegenschaften VV		600.00		600		599.99
<b>3411 Schwimmbad</b>	<b>458'663.63</b>	<b>68'094.90</b>	<b>417'150</b>	<b>56'500</b>	<b>402'165.97</b>	<b>58'699.90</b>
<i>Nettoergebnis</i>		<i>390'568.73</i>		<i>360'650</i>		<i>343'466.07</i>
3010.00 Löhne des Verwaltungs- und Betriebspersonals	111'443.00		98'400		92'509.55	
3010.08 Ferien und Überzeit	746.00				-157.42	
3010.09 Erstattung von Lohn des Verwaltungs- und Betriebspersonals	-500.00					
3042.00 Verpflegungszulagen	64.25		90			
3049.01 Pikettentschädigung	77.75					
3049.02 Dienstkleider	94.75		1'000		1'313.40	
3050.00 AG-Beiträge AHV, IV, EO, ALV, Verwaltungskosten	7'002.65		6'300		5'251.35	
3052.00 AG-Beiträge an Pensionskassen	6'921.45		7'200		5'847.90	

## Erfolgsrechnung

Einzelkonten nach Funktionen	Rechnung 2025		Budget 2025		Rechnung 2024	
	Aufwand	Ertrag	Aufwand	Ertrag	Aufwand	Ertrag
3053.00 AG-Beiträge an Unfall- und Personal-Haftpflichtversicherungen	1'734.25		1'400		1'649.05	
3054.00 AG-Beiträge an Familienausgleichskasse	1'118.35		1'000		838.25	
3055.00 AG-Beiträge an Krankentaggeldversicherungen	1'576.85		700		1'313.00	
3090.00 Aus- und Weiterbildung des Personals	1'291.05		3'000		2'574.85	
3091.00 Personalwerbung			500			
3099.00 Übriger Personalaufwand	499.50		800		392.30	
3100.00 Büromaterial	157.90					
3101.00 Betriebs-, Verbrauchsmaterial	19'903.35		17'000		14'334.79	
3102.00 Drucksachen, Publikationen	2'751.75		5'000		2'874.80	
3111.00 Anschaffung Apparate, Maschinen, Geräte, Werkzeuge	20'545.30		21'600		1'729.54	
3120.00 Energie	20'523.60		12'000		19'649.30	
3120.01 Wasser	18'680.45		15'000		12'557.75	
3120.06 Entsorgungsgebühren	2'716.65		3'000		2'216.65	
3130.00 Dienstleistungen Dritter	14'839.60		11'500		12'334.70	
3130.02 Telefon und Kommunikation	967.00		1'000		1'069.00	
3130.07 Mitglieder- und Verbandsbeiträge	570.25		600		570.25	
3133.00 Informatik-Nutzungsaufwand	203.98		200		169.95	
3134.00 Sachversicherungsprämien	1'998.40		2'000		1'986.25	
3137.00 Steuern und Abgaben	274.95		50		40.00	
3140.00 Unterhalt Grundstücke	15'252.05		9'000		16'788.79	
3140.01 Unterhalt Rasen / Finnenbahn	412.45		2'500			
3143.00 Unterhalt übrige Tiefbauten	12'353.85		7'000		6'633.75	
3144.00 Unterhalt Hochbauten, Gebäude	997.85		7'000		7'065.55	
3151.00 Unterhalt Apparate, Maschinen, Geräte, Werkzeuge	25'864.67		20'900		24'543.67	
3151.01 Unterhalt Fahrzeuge	859.90		2'500			
3160.00 Miete und Pacht Liegenschaften	600.00		1'000			
3170.00 Reisekosten und Spesen	418.80		600		368.00	
3300.30 Planmässige Abschreibungen übrige Tiefbauten VV	109'024.38		100'600		109'026.00	
3300.40 Planmässige Abschreibungen Hochbauten VV	52'307.65		52'310		52'306.00	
3300.60 Planmässige Abschreibungen Mobilien VV	4'369.00		4'400		4'369.00	
4240.00 Benützungsgebühren und Dienstleistungen		305.00				
4240.01 Eintrittsgebühren Schwimmbad		63'801.90		55'000		54'129.60
4260.00 Rückerstattungen und Kostenbeteiligungen Dritter		2'220.70				2'783.30
4470.00 Pacht- und Mietzinse Liegenschaften VV		1'767.30		1'500		1'787.00

## Erfolgsrechnung

Einzelkonten nach Funktionen	Rechnung 2025		Budget 2025		Rechnung 2024	
	Aufwand	Ertrag	Aufwand	Ertrag	Aufwand	Ertrag
<b>3420 Freizeit</b>	<b>100'835.55</b>		<b>126'700</b>		<b>101'317.12</b>	
<i>Nettoergebnis</i>		<i>100'835.55</i>		<i>126'700</i>		<i>101'317.12</i>
3010.00 Löhne des Verwaltungs- und Betriebspersonals	10'355.65		10'500		8'886.85	
3010.08 Ferien und Überzeit	286.00				-153.33	
3010.09 Erstattung von Lohn des Verwaltungs- und Betriebspersonals	-14.55					
3042.00 Verpflegungszulagen	13.00		50		22.40	
3050.00 AG-Beiträge AHV, IV, EO, ALV, Verwaltungskosten	665.10		700		570.05	
3052.00 AG-Beiträge an Pensionskassen	1'193.80		1'400		1'052.30	
3053.00 AG-Beiträge an Unfall- und Personal-Haftpflichtversicherungen	95.10		100		84.35	
3054.00 AG-Beiträge an Familienausgleichskasse	106.00		100		90.90	
3055.00 AG-Beiträge an Krankentaggeldversicherungen	147.30		100		126.10	
3101.00 Betriebs-, Verbrauchsmaterial			1'500			
3102.00 Drucksachen, Publikationen	817.77					
3111.00 Anschaffung Apparate, Maschinen, Geräte, Werkzeuge	100.30		3'000			
3119.00 Anschaffung übrige nicht aktivierbare Anlagen	8'648.00		2'000		14'143.75	
3120.00 Energie	77.25		500		118.50	
3120.01 Wasser	221.90		400			
3130.00 Dienstleistungen Dritter	4'734.76		6'000		1'908.00	
3130.02 Telefon und Kommunikation	200.00					
3130.07 Mitglieder- und Verbandsbeiträge	200.00		100		200.00	
3133.00 Informatik-Nutzungsaufwand			250			
3134.00 Sachversicherungsprämien	206.35		100		210.80	
3140.00 Unterhalt Grundstücke	1'308.15		5'000		2'265.75	
3141.00 Unterhalt Strassen / Verkehrswege	4'276.80		5'000		13'130.55	
3141.01 Unterhalt Waldlehrpfad	3'957.60		20'000		1'654.30	
3143.00 Unterhalt übrige Tiefbauten					1'621.50	
3149.01 Unterhalt Spielplatz Gemeindehaus	601.00		2'000		457.20	
3149.02 Unterhalt Feuerstellen, Ruhebänke und Waldbrunnen	14'071.00		13'500		12'144.10	
3149.03 Unterhalt Skatepark	5'007.45		5'000		7'039.75	
3149.04 Unterhalt Biketrail	3'427.45		5'000			
3149.05 Unterhalt Vitaparcours	3'054.15		4'000			
3151.00 Unterhalt Apparate, Maschinen, Geräte, Werkzeuge	3'664.70		2'000			
3170.00 Reisekosten und Spesen	72.70		100		42.00	
3300.30 Planmässige Abschreibungen übrige Tiefbauten VV	30'561.00		32'100		30'561.00	
3635.00 Beiträge an private Unternehmen	2'779.82		6'200		5'140.30	

## Erfolgsrechnung

Einzelkonten nach Funktionen		Rechnung 2025		Budget 2025		Rechnung 2024	
		Aufwand	Ertrag	Aufwand	Ertrag	Aufwand	Ertrag
<b>4</b>	<b>GESUNDHEIT</b> <i>Nettoergebnis</i>	<b>2'720'492.93</b>	<b>4'740.60</b> <i>2'715'752.33</i>	<b>2'250'100</b>	<b>4'500</b> <i>2'245'600</i>	<b>2'370'732.92</b>	<b>9'273.70</b> <i>2'361'459.22</i>
<b>4120</b>	<b>Kranken-, Alters- und Pflgeheime</b> <i>Nettoergebnis</i>	<b>287.01</b>	<b>287.00</b> <i>0.01</i>	<b>8'750</b>	<b>8'750</b>	<b>18'619.70</b>	<b>18'619.70</b>
3116.00	Anschaffung medizinische Geräte und Instrumente					18'619.70	
3151.00	Unterhalt Apparate, Maschinen, Geräte, Werkzeuge	287.01		5'000			
3300.60	Planmässige Abschreibungen Mobilien VV			3'750			
4260.00	Rückerstattungen und Kostenbeteiligungen Dritter		287.00				
<b>4125</b>	<b>Pflegefinanzierung Alters- und Pflegeheime</b> <i>Nettoergebnis</i>	<b>1'601'613.50</b>	<b>1'601'613.50</b>	<b>1'295'500</b>	<b>1'295'500</b>	<b>1'408'428.75</b>	<b>1'408'428.75</b>
3632.04	Beiträge an Gemeinden für Langzeitpflege	22'810.60		80'000		61'733.20	
3632.05	Beiträge an Gemeinden für Akut- und Übergangspflege			500			
3634.04	Beiträge an öffentliche Unternehmen für Langzeitpflege	31'536.00				73'889.90	
3635.00	Beiträge an private Unternehmen	8'817.25					
3635.20	Beiträge an private Unternehmen für Langzeitpflege	249'529.45		200'000		185'278.15	
3636.03	Beiträge an private Organisationen ohne Erwerbszweck für Langzeitpflege	1'231'365.05		1'000'000		1'068'157.60	
3636.04	Beiträge an private Organisationen ohne Erwerbszweck für Akut- und Über	57'555.15		15'000		19'369.90	
<b>4210</b>	<b>Ambulante Krankenpflege</b> <i>Nettoergebnis</i>	<b>3'870.00</b>	<b>3'870.00</b>	<b>3'000</b>	<b>3'000</b>	<b>4'025.00</b>	<b>4'025.00</b>
3130.11	Hebammen-Wartegelder	3'870.00		3'000		4'025.00	
<b>4215</b>	<b>Pflegefinanzierung ambulante Krankenpflege (Spitex)</b> <i>Nettoergebnis</i>	<b>1'021'184.32</b>	<b>1'021'184.32</b>	<b>858'000</b>	<b>858'000</b>	<b>858'561.90</b>	<b>4'857.90</b> <i>853'704.00</i>
3634.05	Beiträge an öffentliche Unternehmen für ambulante Krankenpflege	124'482.95		105'000		106'403.10	
3635.07	Beiträge an private Unternehmen ambulante Krankenpflege	17'894.55		30'000		27'483.40	
3636.05	Beiträge an private Organisationen ohne Erwerbszweck für ambulante Kra	648'698.87		620'000		620'280.91	
3636.06	Beiträge an private Organisationen ohne Erwerbszweck für nichtpflegerisch	142'352.25		103'000		104'394.49	
3636.05	Beiträge an private Spitex (Pflegerische Angehörige)	87'755.70					
4635.00	Beiträge von privaten Unternehmungen						4'857.90
<b>4310</b>	<b>Alkohol- und Drogenprävention</b>	<b>40'224.60</b>		<b>40'000</b>		<b>39'865.80</b>	

## Erfolgsrechnung

Einzelkonten nach Funktionen	Rechnung 2025		Budget 2025		Rechnung 2024	
	Aufwand	Ertrag	Aufwand	Ertrag	Aufwand	Ertrag
<i>Nettoergebnis</i>		40'224.60		40'000		39'865.80
3632.07 Prävention und Suchthilfe Winterthur	40'224.60		40'000		39'865.80	
<b>4340 Lebensmittelkontrolle</b>	<b>6'760.65</b>	<b>4'453.60</b>	<b>7'350</b>	<b>4'500</b>	<b>7'220.70</b>	<b>4'415.80</b>
<i>Nettoergebnis</i>		2'307.05		2'850		2'804.90
3010.00 Löhne des Verwaltungs- und Betriebspersonals	5'000.00		5'000		5'000.00	
3042.00 Verpflegungszulagen					23.65	
3050.00 AG-Beiträge AHV, IV, EO, ALV, Verwaltungskosten	321.05		300		321.05	
3052.00 AG-Beiträge an Pensionskassen			300		275.55	
3053.00 AG-Beiträge an Unfall- und Personal-Haftpflichtversicherungen	17.35		50		45.70	
3054.00 AG-Beiträge an Familienausgleichskasse	51.25		50		51.25	
3055.00 AG-Beiträge an Krankentaggeldversicherungen	71.00		50		71.00	
3101.00 Betriebs-, Verbrauchsmaterial			200		132.50	
3102.00 Drucksachen, Publikationen	200.00		300		200.00	
3130.07 Mitglieder- und Verbandsbeiträge	100.00		100		100.00	
3170.00 Reisekosten und Spesen	1'000.00		1'000		1'000.00	
4612.00 Entschädigungen von Gemeinden und Zweckverbänden		4'453.60		4'500		4'415.80
<b>4900 Gesundheitswesen, übrige</b>	<b>46'552.85</b>		<b>37'500</b>		<b>34'011.07</b>	
<i>Nettoergebnis</i>		46'552.85		37'500		34'011.07
3010.00 Löhne des Verwaltungs- und Betriebspersonals	11'780.70		10'300		13'527.45	
3010.08 Ferien und Überzeit	1'011.00				592.51	
3042.00 Verpflegungszulagen	213.65		200		227.90	
3050.00 AG-Beiträge AHV, IV, EO, ALV, Verwaltungskosten	756.55		700		932.20	
3052.00 AG-Beiträge an Pensionskassen	1'339.70		1'200		1'603.35	
3053.00 AG-Beiträge an Unfall- und Personal-Haftpflichtversicherungen	107.70		100		134.15	
3054.00 AG-Beiträge an Familienausgleichskasse	120.80		100		148.95	
3055.00 AG-Beiträge an Krankentaggeldversicherungen	167.10		100		206.50	
3099.00 Übriger Personalaufwand					50.00	
3102.00 Drucksachen, Publikationen	3'556.95		3'000		2'416.00	
3130.00 Dienstleistungen Dritter	16'957.20		6'000		2'560.00	
3130.01 Frankaturen					883.60	
3130.02 Telefon und Kommunikation	345.40		350		371.40	
3130.07 Mitglieder- und Verbandsbeiträge	309.40		300		306.66	
3170.00 Reisekosten und Spesen	48.00		150		224.00	

## Erfolgsrechnung

Einzelkonten nach Funktionen	Rechnung 2025		Budget 2025		Rechnung 2024	
	Aufwand	Ertrag	Aufwand	Ertrag	Aufwand	Ertrag
3612.03 Entschädigung Anteil Krankentransporte			5'000			
3631.00 Beiträge an Kantone	9'838.70		10'000		9'826.40	
<b>5 SOZIALE SICHERHEIT</b>	<b>8'073'456.91</b>	<b>3'930'148.66</b>	<b>8'435'350</b>	<b>4'176'750</b>	<b>7'739'130.60</b>	<b>4'582'795.57</b>
<i>Nettoergebnis</i>		<i>4'143'308.25</i>		<i>4'258'600</i>		<i>3'156'335.03</i>
<b>5120 Prämienverbilligungen</b>	<b>338'940.05</b>	<b>334'754.35</b>	<b>600'000</b>	<b>600'000</b>	<b>303'149.45</b>	<b>285'489.85</b>
<i>Nettoergebnis</i>		<i>4'185.70</i>				<i>17'659.60</i>
3635.02 Beiträge an Krankenkassen für Asylsuchende	153'739.75		350'000		128'984.85	
3635.10 Beiträge an obligatorische Krankenpflegeversicherung (Krankenkassen) für	185'200.30		250'000		174'164.60	
4290.00 Übrige Entgelte		1'904.35				500.00
4631.00 Beiträge von Kantonen		269'211.50		576'000		255'698.35
4635.02 Beiträge von privaten Unternehmungen für Asylsuchende		17'625.45				17'283.20
4635.10 Beiträge von privaten Unternehmungen für Sozialhilfebeziehende		43'935.45				10'097.10
4637.10 Durch Sozialhilfebeziehende rückerstattete Prämien; individuelle Prämienver				24'000		
4637.13 Durch Ergänzungsleistungsbeziehende rückerstattete KVG-Prämien		2'077.60				1'911.20
<b>5220 Ergänzungsleistungen IV</b>	<b>1'363'655.01</b>	<b>951'709.45</b>	<b>1'232'150</b>	<b>821'000</b>	<b>1'210'819.32</b>	<b>978'394.00</b>
<i>Nettoergebnis</i>		<i>411'945.56</i>		<i>411'150</i>		<i>232'425.32</i>
3010.00 Löhne des Verwaltungs- und Betriebspersonals	4'702.50		4'900		2'887.30	
3010.08 Ferien und Überzeit	616.15				-319.08	
3010.09 Erstattung von Lohn des Verwaltungs- und Betriebspersonals	-1'569.55					
3050.00 AG-Beiträge AHV, IV, EO, ALV, Verwaltungskosten	253.75		300		196.60	
3052.00 AG-Beiträge an Pensionskassen	2'906.20		750		429.05	
3053.00 AG-Beiträge an Unfall- und Personal-Haftpflichtversicherungen	36.00		50		28.45	
3054.00 AG-Beiträge an Familienausgleichskasse	40.55		50		31.70	
3055.00 AG-Beiträge an Krankentaggeldversicherungen	55.85		50		44.10	
3130.00 Dienstleistungen Dritter	35'114.00		36'000		33'498.00	
3170.00 Reisekosten und Spesen	4.00		50		7.50	
3181.20 Abschreibung von Rückerstattungsforderungen EL					16'743.00	
3637.20 Ergänzungsleistungen zur IV	1'245'391.00		1'100'000		1'072'934.00	
3637.22 EL-Krankheits- und Behinderungskosten (zur IV)	76'104.56		90'000		84'338.70	
4290.20 Invalide Ergänzungsleistungen (ohne Prämienverbilligung)						1'875.00
4631.00 Beiträge von Kantonen		862'830.00		805'000		916'007.00
4637.20 Rückerstattungen Ergänzungsleistungen		88'267.00		16'000		60'512.00

## Erfolgsrechnung

Einzelkonten nach Funktionen	Rechnung 2025		Budget 2025		Rechnung 2024	
	Aufwand	Ertrag	Aufwand	Ertrag	Aufwand	Ertrag
4637.22 Rückerstattungen EL-Krankheits- und Behinderungskosten (zur IV)		612.45				
<b>5240 Leistungen an Invalide</b>	<b>2'472.00</b>		<b>2'500</b>		<b>2'473.00</b>	
<i>Nettoergebnis</i>		<i>2'472.00</i>		<i>2'500</i>		<i>2'473.00</i>
3634.00 Beiträge an öffentliche Unternehmen	2'472.00		2'500		2'473.00	
<b>5310 Alters- + Hinterlassenenversicherung AHV</b>	<b>78'097.20</b>	<b>4'079.00</b>	<b>27'350</b>	<b>7'500</b>	<b>15'713.78</b>	<b>6'777.85</b>
<i>Nettoergebnis</i>		<i>74'018.20</i>		<i>19'850</i>		<i>8'935.93</i>
3010.00 Löhne des Verwaltungs- und Betriebspersonals	9'405.50		9'800			
3010.08 Ferien und Überzeit	1'898.25				-1'656.67	
3010.09 Erstattung von Lohn des Verwaltungs- und Betriebspersonals	-3'139.10					
3050.00 AG-Beiträge AHV, IV, EO, ALV, Verwaltungskosten	507.00		650			
3052.00 AG-Beiträge an Pensionskassen	5'812.70		1'500			
3053.00 AG-Beiträge an Unfall- und Personal-Haftpflichtversicherungen	72.20		100			
3054.00 AG-Beiträge an Familienausgleichskasse	80.75		100			
3055.00 AG-Beiträge an Krankentaggeldversicherungen	112.40		100			
3170.00 Reisekosten und Spesen	8.00		100			
3633.01 AHV-Beiträge für Nichterwerbstätige	63'339.50		15'000		17'370.45	
4260.00 Rückerstattungen und Kostenbeteiligungen Dritter						-528.15
4611.01 Entschädigung AHV-Zweigstelle		4'079.00		7'500		7'306.00
<b>5320 Ergänzungsleistungen AHV</b>	<b>1'171'366.80</b>	<b>791'112.60</b>	<b>1'054'200</b>	<b>697'000</b>	<b>1'231'408.47</b>	<b>782'180.15</b>
<i>Nettoergebnis</i>		<i>380'254.20</i>		<i>357'200</i>		<i>449'228.32</i>
3010.00 Löhne des Verwaltungs- und Betriebspersonals	4'702.50		4'900		1'924.65	
3010.08 Ferien und Überzeit	727.15				-488.83	
3010.09 Erstattung von Lohn des Verwaltungs- und Betriebspersonals	-1'569.55					
3050.00 AG-Beiträge AHV, IV, EO, ALV, Verwaltungskosten	253.75		300		131.70	
3052.00 AG-Beiträge an Pensionskassen	2'906.20		750		286.15	
3053.00 AG-Beiträge an Unfall- und Personal-Haftpflichtversicherungen	36.00		50		18.75	
3054.00 AG-Beiträge an Familienausgleichskasse	40.55		50		20.70	
3055.00 AG-Beiträge an Krankentaggeldversicherungen	55.85		50		29.00	
3130.00 Dienstleistungen Dritter	50'209.00		38'000		31'614.00	
3170.00 Reisekosten und Spesen	4.00		100		5.00	
3637.21 Ergänzungsleistungen zur AHV	1'017'911.00		950'000		1'131'598.00	
3637.23 EL-Krankheits- und Behinderungskosten (zur AHV)	96'090.35		60'000		66'269.35	

## Erfolgsrechnung

Einzelkonten nach Funktionen	Rechnung 2025		Budget 2025		Rechnung 2024	
	Aufwand	Ertrag	Aufwand	Ertrag	Aufwand	Ertrag
4631.00 Beiträge von Kantonen		753'408.00		665'000		531'505.00
4637.20 Rückerstattungen Ergänzungsleistungen		30'313.00		16'000		223'802.00
4637.21 Rückerstattungen Ergänzungsleistungen rechtm.		7'336.00		16'000		22'906.00
4637.22 Rückerstattungen EL-Krankheits- und Behinderungskosten (zur IV)		55.60				3'967.15
<b>5330 Leistungen an Pensionierte</b>			<b>16'800</b>		<b>8'395.90</b>	
<i>Nettoergebnis</i>				<i>16'800</i>		<i>8'395.90</i>
3064.00 Überbrückungsrenten			16'800		8'395.90	
<b>5340 Wohnen im Alter (ohne Pflege)</b>	<b>175'553.09</b>	<b>139'590.65</b>	<b>172'850</b>	<b>139'400</b>	<b>162'562.32</b>	<b>139'058.25</b>
<i>Nettoergebnis</i>		<i>35'962.44</i>		<i>33'450</i>		<i>23'504.07</i>
3010.00 Löhne des Verwaltungs- und Betriebspersonals	17'050.00		17'100		14'733.15	
3010.08 Ferien und Überzeit	-452.50				202.72	
3010.09 Erstattung von Lohn des Verwaltungs- und Betriebspersonals	-262.10					
3042.00 Verpflegungszulagen	134.00		150		89.95	
3049.01 Pikettentschädigung	18.05				18.35	
3050.00 AG-Beiträge AHV, IV, EO, ALV, Verwaltungskosten	1'084.05		1'100		947.50	
3052.00 AG-Beiträge an Pensionskassen	774.05		800		655.95	
3053.00 AG-Beiträge an Unfall- und Personal-Haftpflichtversicherungen	169.60		150		155.80	
3054.00 AG-Beiträge an Familienausgleichskasse	172.85		200		150.30	
3055.00 AG-Beiträge an Krankentaggeldversicherungen	240.10		150		208.40	
3101.00 Betriebs-, Verbrauchsmaterial	208.60		400		226.95	
3102.00 Drucksachen, Publikationen			200			
3111.00 Anschaffung Apparate, Maschinen, Geräte, Werkzeuge	2'957.60		3'500			
3120.00 Energie	3'072.75		1'500		460.27	
3120.01 Wasser	3'986.90		5'000		3'637.55	
3120.02 Heizmaterial (Fernwärme, Pellets)	15'867.95		16'000		15'399.40	
3120.06 Entsorgungsgebühren	1'254.00		200		1'254.00	
3134.00 Sachversicherungsprämien	2'117.55		2'200		2'083.70	
3140.00 Unterhalt Grundstücke			1'000		290.90	
3144.00 Unterhalt Hochbauten, Gebäude	19'849.10		16'000		11'125.85	
3151.00 Unterhalt Apparate, Maschinen, Geräte, Werkzeuge	733.15		1'000			
3170.00 Reisekosten und Spesen	88.50		50		86.40	
3181.00 Tatsächliche Forderungsverluste					3'369.25	
3300.40 Planmässige Abschreibungen Hochbauten VV	106'148.89		106'150		107'465.93	

## Erfolgsrechnung

Einzelkonten nach Funktionen	Rechnung 2025		Budget 2025		Rechnung 2024	
	Aufwand	Ertrag	Aufwand	Ertrag	Aufwand	Ertrag
3635.00 Beiträge an private Unternehmen	340.00					
4260.00 Rückerstattungen und Kostenbeteiligungen Dritter						2'350.60
4260.02 Rückerstattungen Nebenkosten		36'271.65		36'500		35'611.65
4470.00 Pacht- und Mietzinse Liegenschaften VV		90'755.00		90'900		88'532.00
4471.00 Vergütung Dienstwohnungen VV		12'564.00		12'000		12'564.00
<b>5350 Leistungen an das Alter</b>	<b>10'256.85</b>		<b>6'000</b>		<b>10'500.90</b>	
<i>Nettoergebnis</i>		<i>10'256.85</i>		<i>6'000</i>		<i>10'500.90</i>
3130.00 Dienstleistungen Dritter	500.00		1'000		500.00	
3170.00 Reisekosten und Spesen					32.00	
3635.00 Beiträge an private Unternehmen	9'756.85		5'000		9'968.90	
<b>5430 Alimentenbevorschussung und -inkasso</b>	<b>100'787.50</b>	<b>9'267.20</b>	<b>80'000</b>	<b>5'000</b>	<b>73'153.50</b>	<b>6'687.60</b>
<i>Nettoergebnis</i>		<i>91'520.30</i>		<i>75'000</i>		<i>66'465.90</i>
3637.01 Alimentenbevorschussung	100'787.50		80'000		73'153.50	
4637.01 Alimentenrückerstattung		9'267.20		5'000		6'687.60
<b>5440 Jugendschutz</b>	<b>826'931.35</b>		<b>774'000</b>		<b>878'013.70</b>	<b>568'745.00</b>
<i>Nettoergebnis</i>		<i>826'931.35</i>		<i>774'000</i>		<i>309'268.70</i>
3102.00 Drucksachen, Publikationen	1'132.00		1'500		183.00	
3130.00 Dienstleistungen Dritter			1'500			
3631.00 Beiträge an Kantone	584'128.30		540'000		643'156.85	
3632.06 Beitrag Amt für Jugend + Berufsberatung Winterthur	241'671.05		231'000		234'673.85	
4631.00 Beiträge von Kantonen						568'745.00
<b>5442 Jugendarbeit</b>	<b>178'765.45</b>	<b>15'722.21</b>	<b>231'400</b>	<b>14'500</b>	<b>175'129.77</b>	<b>15'815.96</b>
<i>Nettoergebnis</i>		<i>163'043.24</i>		<i>216'900</i>		<i>159'313.81</i>
3000.01 Tag- und Sitzungsgelder an Behörden und Kommissionen	270.00		450		360.00	
3010.00 Löhne des Verwaltungs- und Betriebspersonals	142'917.60		130'000		112'895.80	
3010.08 Ferien und Überzeit	-8'192.00				4'500.92	
3010.09 Erstattung von Lohn des Verwaltungs- und Betriebspersonals	-14'115.20					
3030.00 Temporäre Arbeitskräfte			1'500			
3042.00 Verpflegungszulagen	960.55		1'000		850.70	
3049.01 Pikettentschädigung	1'222.40		1'000		1'390.40	
3050.00 AG-Beiträge AHV, IV, EO, ALV, Verwaltungskosten	9'091.85		8'200		7'342.80	

## Erfolgsrechnung

Einzelkonten nach Funktionen	Rechnung 2025		Budget 2025		Rechnung 2024	
	Aufwand	Ertrag	Aufwand	Ertrag	Aufwand	Ertrag
3050.09 Erstattung von AG-Beiträgen AHV, IV, EO, ALV, Verwaltungskosten	-903.35					
3052.00 AG-Beiträge an Pensionskassen	11'108.00		12'200		8'774.70	
3053.00 AG-Beiträge an Unfall- und Personal-Haftpflichtversicherungen	1'077.25		1'100		931.55	
3054.00 AG-Beiträge an Familienausgleichskasse	1'451.35		1'300		1'172.40	
3054.09 Erstattung von AG-Beiträge an Familienausgleichskasse	-144.65					
3055.00 AG-Beiträge an Krankentaggeldversicherungen	2'050.65		1'000		1'658.30	
3090.00 Aus- und Weiterbildung des Personals			2'000		495.10	
3099.00 Übriger Personalaufwand	274.00		700		371.00	
3100.00 Büromaterial			500			
3101.00 Betriebs-, Verbrauchsmaterial	3'306.25		3'500		3'430.75	
3102.00 Drucksachen, Publikationen	240.00		500		365.00	
3110.00 Anschaffung Büromöbel und -geräte			3'500			
3111.00 Anschaffung Apparate, Maschinen, Geräte, Werkzeuge	99.95		1'500		89.95	
3120.00 Energie	3'655.65		30'000		5'538.90	
3130.00 Dienstleistungen Dritter	1'460.45		1'700		2'077.60	
3130.02 Telefon und Kommunikation	898.00		1'500		918.00	
3130.12 Projekte Jugendarbeit	3'184.45		9'000		3'465.60	
3130.13 Integrationsmassnahmen	142.00					
3134.00 Sachversicherungsprämien	46.25		100		52.20	
3170.00 Reisekosten und Spesen	864.00		1'350		648.10	
3920.00 IV von Pacht, Mieten, Benützungskosten	15'000.00		15'000		15'000.00	
3930.00 IV von Betriebs- und Verwaltungskosten	2'800.00		2'800		2'800.00	
4240.02 Benützungsgebühren Hobbyraum / Treff						6.90
4250.02 Verkaufserlöse Kiosk		1'072.21				1'101.86
4260.00 Rückerstattungen und Kostenbeteiligungen Dritter						60.90
4612.00 Entschädigungen von Gemeinden und Zweckverbänden		14'650.00		14'500		14'646.30
<b>5451 Kinderkrippen und Kinderhorte</b>	<b>193'923.45</b>	<b>13'664.76</b>	<b>255'700</b>		<b>203'636.50</b>	<b>13'183.67</b>
<i>Nettoergebnis</i>		<i>180'258.69</i>		<i>255'700</i>		<i>190'452.83</i>
3010.00 Löhne des Verwaltungs- und Betriebspersonals	16'147.95		14'500		4'293.20	
3010.08 Ferien und Überzeit	3'190.75				24.15	
3010.09 Erstattung von Lohn des Verwaltungs- und Betriebspersonals	-393.10					
3042.00 Verpflegungszulagen	257.05		300		44.85	
3049.01 Pikettentschädigung	26.90				27.60	
3050.00 AG-Beiträge AHV, IV, EO, ALV, Verwaltungskosten	1'022.45		1'000		277.20	

## Erfolgsrechnung

Einzelkonten nach Funktionen	Rechnung 2025		Budget 2025		Rechnung 2024	
	Aufwand	Ertrag	Aufwand	Ertrag	Aufwand	Ertrag
3052.00 AG-Beiträge an Pensionskassen	1'691.40		1'800		356.35	
3053.00 AG-Beiträge an Unfall- und Personal-Haftpflichtversicherungen	169.20		150		67.80	
3054.00 AG-Beiträge an Familienausgleichskasse	163.05		150		44.35	
3055.00 AG-Beiträge an Krankentaggeldversicherungen	225.65		100		60.20	
3110.00 Anschaffung Büromöbel und -geräte			3'500			
3111.00 Anschaffung Apparate, Maschinen, Geräte, Werkzeuge			4'000			
3120.00 Energie	566.00		600		819.70	
3120.01 Wasser			500			
3120.02 Heizmaterial (Fernwärme, Pellets)			1'500			
3130.00 Dienstleistungen Dritter	2'360.45		25'000		739.00	
3130.03 Auslagen für Anlässe, Empfänge	29.95					
3170.00 Reisekosten und Spesen	141.60		600		93.60	
3611.02 Entschädigung für Aufsicht Kinderbetreuung	2'040.00		2'000		690.00	
3635.08 Beiträge an Tagesstrukturen	79'530.05		96'000		115'251.70	
3637.03 Beiträge an Kinderbetreuung Krippe	67'754.10		85'000		61'846.80	
3920.00 IV von Pacht, Mieten, Benützungskosten	19'000.00		19'000		19'000.00	
4210.00 Gebühren für Amtshandlungen		500.00				
4240.00 Benützungsgebühren und Dienstleistungen		304.00				3'002.00
4630.00 Beiträge von Bund		6'312.76				10'181.67
4637.03 Betreuungsgutscheine Rückerstattun		6'548.00				
<b>5520 Leistungen an Arbeitslose</b>			<b>5'000</b>	<b>5'000</b>		
3637.60 Überbrückungsleistungen			5'000			
4630.00 Beiträge von Bund				5'000		
<b>5710 Beihilfen / Zuschüsse</b>	<b>144'045.00</b>	<b>101'863.00</b>	<b>70'000</b>	<b>54'000</b>	<b>100'030.00</b>	<b>61'702.00</b>
<i>Nettoergebnis</i>		<i>42'182.00</i>		<i>16'000</i>		<i>38'328.00</i>
3637.24 Beihilfen	140'238.00		70'000		100'030.00	
3637.25 Invalide Kantonale Zuschüsse	3'807.00					
4631.00 Beiträge von Kantonen		98'429.00		49'000		57'460.00
4637.24 Rückerstattungen Beihilfen		3'434.00		5'000		4'242.00
<b>5720 Gesetzliche wirtschaftliche Hilfe</b>	<b>1'949'950.27</b>	<b>639'944.27</b>	<b>1'957'500</b>	<b>600'000</b>	<b>1'663'234.01</b>	<b>815'546.75</b>
<i>Nettoergebnis</i>		<i>1'310'006.00</i>		<i>1'357'500</i>		<i>847'687.26</i>
3010.00 Löhne des Verwaltungs- und Betriebspersonals	220'095.35		208'700		102'950.20	

## Erfolgsrechnung

Einzelkonten nach Funktionen	Rechnung 2025		Budget 2025		Rechnung 2024	
	Aufwand	Ertrag	Aufwand	Ertrag	Aufwand	Ertrag
3010.08 Ferien und Überzeit	19'414.30				9'760.29	
3010.09 Erstattung von Lohn des Verwaltungs- und Betriebspersonals	-21'973.50					
3042.00 Verpflegungszulagen	2'153.70		2'100		625.00	
3050.00 AG-Beiträge AHV, IV, EO, ALV, Verwaltungskosten	13'836.10		13'400		6'760.35	
3052.00 AG-Beiträge an Pensionskassen	59'474.30		23'200		11'883.65	
3053.00 AG-Beiträge an Unfall- und Personal-Haftpflichtversicherungen	1'968.50		1'800		965.85	
3054.00 AG-Beiträge an Familienausgleichskasse	2'208.75		2'200		1'079.40	
3055.00 AG-Beiträge an Krankentaggeldversicherungen	3'059.90		1'500		1'494.90	
3090.00 Aus- und Weiterbildung des Personals	-2'070.00				2'160.00	
3091.00 Personalwerbung	297.30				421.60	
3100.00 Büromaterial	192.05					
3110.00 Anschaffung Büromöbel und -geräte			3'500			
3120.00 Energie	28.20					
3170.00 Reisekosten und Spesen	796.95		1'100		258.35	
3635.02 Beiträge an Krankenkassen für Asylsuchende	594.30				11.40	
3637.00 Beiträge an private Haushalte					2'761.10	
3637.30 CH-Staatsangehörige ohne Kostenersatz	1'058'562.95		1'100'000		1'158'700.90	
3637.34 Ausländische Staatsangehörige ohne Kostenersatz	105'986.09		250'000		44'214.05	
3637.35 Ausländische Staatsangehörige 100% Kostenersatz	485'325.03		350'000		319'186.97	
4260.00 Rückerstattungen und Kostenbeteiligungen Dritter		28.20				
4631.00 Beiträge von Kantonen		36'361.00		45'000		35'161.00
4631.35 Kostenerst. des Kantons für Ausländer 100% Kostenersatz		416'908.72		350'000		275'016.30
4637.30 Rückerstattungen Dritter für CH-Staatsangehörige ohne Kostenersatz		141'323.75		150'000		452'361.60
4637.34 Rückerstattungen Dritter für ausländische Staatsangehörige ohne Kostene		217.95		35'000		5'658.00
4637.35 Rückerstattungen Dritter für ausländische Staatsangehörige mit 100% Kos		45'104.65		20'000		47'349.85
<b>5730 Asylwesen</b>	<b>1'205'705.48</b>	<b>754'938.97</b>	<b>1'681'400</b>	<b>1'196'500</b>	<b>1'342'379.22</b>	<b>740'638.49</b>
<i>Nettoergebnis</i>		<i>450'766.51</i>		<i>484'900</i>		<i>601'740.73</i>
3010.00 Löhne des Verwaltungs- und Betriebspersonals	199'614.95		215'700		216'663.15	
3010.08 Ferien und Überzeit	-5'742.70				5'431.89	
3010.09 Erstattung von Lohn des Verwaltungs- und Betriebspersonals	-1'543.55				-12'211.70	
3042.00 Verpflegungszulagen	2'870.50		3'000		3'140.70	
3050.00 AG-Beiträge AHV, IV, EO, ALV, Verwaltungskosten	13'236.00		13'900		14'062.75	
3050.09 Erstattung von AG-Beiträgen AHV, IV, EO, ALV, Verwaltungskosten	-387.50				-475.60	
3052.00 AG-Beiträge an Pensionskassen	21'832.05		22'100		21'219.25	

## Erfolgsrechnung

Einzelkonten nach Funktionen	Rechnung 2025		Budget 2025		Rechnung 2024	
	Aufwand	Ertrag	Aufwand	Ertrag	Aufwand	Ertrag
3053.00 AG-Beiträge an Unfall- und Personal-Haftpflichtversicherungen	1'868.85		1'900		1'903.65	
3054.00 AG-Beiträge an Familienausgleichskasse	2'112.70		2'300		2'245.00	
3054.09 Erstattung von AG-Beiträge an Familienausgleichskasse	-62.05				-76.15	
3055.00 AG-Beiträge an Krankentaggeldversicherungen	2'927.55		1'600		3'109.70	
3090.00 Aus- und Weiterbildung des Personals	-3'490.00		4'500		8'283.00	
3091.00 Personalwerbung	1'610.80		500		691.85	
3099.00 Übriger Personalaufwand	457.70		700		622.75	
3102.00 Drucksachen, Publikationen	306.35					
3110.00 Anschaffung Büromöbel und -geräte			3'500		908.85	
3111.00 Anschaffung Apparate, Maschinen, Geräte, Werkzeuge	580.25					
3120.00 Energie	4'394.80				880.15	
3120.01 Wasser	54.45					
3120.02 Heizmaterial (Fernwärme, Pellets)					-330.35	
3130.00 Dienstleistungen Dritter	127'224.30		350'000		231'548.35	
3130.13 Integrationsmassnahmen			3'000			
3160.00 Miete und Pacht Liegenschaften	66'745.50		20'000		46'309.90	
3170.00 Reisekosten und Spesen	655.35		1'700		1'028.70	
3612.00 Entschädigungen an Gemeinden und Zweckverbände	1'500.00				4'400.00	
3614.00 Entschädigungen an öffentliche Unternehmen	14'001.35		20'000		13'140.00	
3635.02 Beiträge an Krankenkassen für Asylsuchende	554.40		12'000		129.35	
3637.00 Beiträge an private Haushalte	754'383.43		1'005'000		779'754.03	
4260.00 Rückerstattungen und Kostenbeteiligungen Dritter		6'718.35				6'775.60
4631.00 Beiträge von Kantonen		707'232.37		1'166'500		720'264.94
4637.00 Beiträge von privaten Haushalten		40'988.25		30'000		13'597.95
<b>5790 Fürsorge, übriges</b>	<b>292'707.41</b>	<b>173'502.20</b>	<b>227'700</b>	<b>36'850</b>	<b>318'130.76</b>	<b>168'576.00</b>
<i>Nettoergebnis</i>		<i>119'205.21</i>		<i>190'850</i>		<i>149'554.76</i>
3000.00 Entschädigungen an Behörden und Kommissionen	9'555.00		9'150		9'462.40	
3000.01 Tag- und Sitzungsgelder an Behörden und Kommissionen	1'260.00				1'410.00	
3010.00 Löhne des Verwaltungs- und Betriebspersonals	69'075.25		38'300		121'364.00	
3010.08 Ferien und Überzeit	-2'010.85				-1'813.89	
3010.09 Erstattung von Lohn des Verwaltungs- und Betriebspersonals	-3'139.00					
3042.00 Verpflegungszulagen	664.25		300		1'081.15	
3049.01 Pikettentschädigung			500			
3050.00 AG-Beiträge AHV, IV, EO, ALV, Verwaltungskosten	4'206.75		2'500		8'128.30	

## Erfolgsrechnung

Einzelkonten nach Funktionen	Rechnung 2025		Budget 2025		Rechnung 2024	
	Aufwand	Ertrag	Aufwand	Ertrag	Aufwand	Ertrag
3052.00 AG-Beiträge an Pensionskassen	12'939.90		5'200		15'609.00	
3053.00 AG-Beiträge an Unfall- und Personal-Haftpflichtversicherungen	642.85		400		1'186.80	
3054.00 AG-Beiträge an Familienausgleichskasse	671.10		400		1'296.95	
3055.00 AG-Beiträge an Krankentaggeldversicherungen	1'113.40		400		1'943.20	
3090.00 Aus- und Weiterbildung des Personals	10'400.00		15'000		1'275.00	
3091.00 Personalwerbung	2'578.30		500		691.85	
3099.00 Übriger Personalaufwand	500.00		1'000		1'161.70	
3100.00 Büromaterial	179.30					
3101.00 Betriebs-, Verbrauchsmaterial	9.00					
3102.00 Drucksachen, Publikationen	210.00		1'000		2'375.00	
3103.00 Fachliteratur, Zeitschriften	233.00		500		1'371.20	
3104.00 Lehrmittel	1'982.36		3'000			
3110.00 Anschaffung Büromöbel und -geräte			5'000			
3118.00 Anschaffung immaterielle Anlagen	8'572.35				6'743.00	
3120.00 Energie					30.00	
3130.00 Dienstleistungen Dritter	115'031.35		107'000		94'281.25	
3130.07 Mitglieder- und Verbandsbeiträge	2'277.55		1'500		1'673.90	
3130.13 Integrationsmassnahmen	11'897.50		10'000		15'233.10	
3132.00 Honorare externe Beratungen, Gutachten, Fachexpertisen usw.	6'000.50		8'000		5'080.70	
3158.00 Unterhalt immaterielle Anlagen (Unterhalt Software)	7'565.25		10'000		6'038.90	
3160.00 Miete und Pacht Liegenschaften					2'800.00	
3170.00 Reisekosten und Spesen	549.20		150		1'151.85	
3320.90 Planmässige Abschreibungen übrige immaterielle Anlagen VV	6'308.50		6'300		6'308.00	
3611.00 Entschädigungen an Kanton	299.95				67.55	
3612.00 Entschädigungen an Gemeinden und Zweckverbände	3'974.00				3'187.35	
3614.00 Entschädigungen an öffentliche Unternehmen	18'310.65				8'212.50	
3635.00 Beiträge an private Unternehmen	150.00		1'000		150.00	
3636.00 Beiträge an Vereine und Genossenschaften	700.00		600		630.00	
4231.00 Kursgelder		3'125.00		3'000		4'135.00
4250.00 Verkäufe		695.00				
4260.00 Rückerstattungen und Kostenbeteiligungen Dritter		6'419.10				9'315.75
4611.00 Entschädigungen von Kantonen		19'678.10		18'850		19'045.25
4631.00 Beiträge von Kantonen		143'585.00		15'000		136'080.00
<b>5920 Hilfsaktionen im Inland</b>	<b>300.00</b>		<b>800</b>		<b>400.00</b>	

## Erfolgsrechnung

Einzelkonten nach Funktionen	Rechnung 2025		Budget 2025		Rechnung 2024	
	Aufwand	Ertrag	Aufwand	Ertrag	Aufwand	Ertrag
<i>Nettoergebnis</i>		300.00		800		400.00
3130.07 Mitglieder- und Verbandsbeiträge			500		100.00	
3632.08 Beiträge an Schweizer Hilfsorganisationen	300.00		300		300.00	
<b>5930 Hilfsaktionen im Ausland</b>	<b>40'000.00</b>		<b>40'000</b>		<b>40'000.00</b>	
<i>Nettoergebnis</i>		40'000.00		40'000		40'000.00
3638.00 Beiträge an das Ausland	40'000.00		40'000		40'000.00	
<b>6 VERKEHR UND NACHRICHTENÜBERMITTLUNG</b>	<b>2'092'132.67</b>	<b>884'970.21</b>	<b>2'327'050</b>	<b>892'000</b>	<b>2'092'240.83</b>	<b>969'463.17</b>
<i>Nettoergebnis</i>		1'207'162.46		1'435'050		1'122'777.66
<b>6150 Gemeindestrassen</b>	<b>1'660'646.62</b>	<b>878'658.91</b>	<b>1'840'400</b>	<b>887'000</b>	<b>1'526'359.90</b>	<b>888'748.77</b>
<i>Nettoergebnis</i>		781'987.71		953'400		637'611.13
3010.00 Löhne des Verwaltungs- und Betriebspersonals	451'361.15		406'100		396'740.10	
3010.08 Ferien und Überzeit	14'550.50				5'013.65	
3010.09 Erstattung von Lohn des Verwaltungs- und Betriebspersonals	-77'972.40				-53'062.30	
3042.00 Verpflegungszulagen	5'659.30		6'900		6'391.15	
3049.01 Pikettentschädigung	14'389.20		15'000		10'789.85	
3049.02 Dienstkleider	6'352.25		4'000		2'680.70	
3050.00 AG-Beiträge AHV, IV, EO, ALV, Verwaltungskosten	25'451.50		27'000		22'850.50	
3050.09 Erstattung von AG-Beiträgen AHV, IV, EO, ALV, Verwaltungskosten	-267.85				-102.45	
3052.00 AG-Beiträge an Pensionskassen	48'180.80		43'700		37'886.25	
3053.00 AG-Beiträge an Unfall- und Personal-Haftpflichtversicherungen	6'963.45		7'400		6'731.75	
3054.00 AG-Beiträge an Familienausgleichskasse	4'062.20		4'300		3'647.45	
3054.09 Erstattung von AG-Beiträge an Familienausgleichskasse	-42.95				-16.55	
3055.00 AG-Beiträge an Krankentaggeldversicherungen	5'628.45		3'000		5'053.70	
3090.00 Aus- und Weiterbildung des Personals	1'455.00		4'000		3'782.00	
3091.00 Personalwerbung	856.10				977.50	
3099.00 Übriger Personalaufwand	560.00		900			
3101.00 Betriebs-, Verbrauchsmaterial	89'561.93		89'000		34'730.40	
3101.01 Signalisationstafeln, -markierungen	37'289.70		28'000		8'900.05	
3101.04 Hundeversäuberung (Robidog)	9'912.60		7'000		7'166.85	
3102.00 Drucksachen, Publikationen	485.50		400			
3103.00 Fachliteratur, Zeitschriften	136.00				136.00	
3111.00 Anschaffung Apparate, Maschinen, Geräte, Werkzeuge	6'989.35		10'000		16'050.25	

## Erfolgsrechnung

Einzelkonten nach Funktionen	Rechnung 2025		Budget 2025		Rechnung 2024	
	Aufwand	Ertrag	Aufwand	Ertrag	Aufwand	Ertrag
3120.00 Energie	59'286.19		60'000		65'365.20	
3120.01 Wasser			150		61.55	
3120.05 Heizöl	1'269.95		2'500			
3120.06 Entsorgungsgebühren	54'104.15		50'000			
3130.00 Dienstleistungen Dritter	14'225.65		10'000		5'955.55	
3130.02 Telefon und Kommunikation	230.00		250		230.00	
3130.07 Mitglieder- und Verbandsbeiträge			250			
3130.25 Entsorgung Hundekot	2'209.65		4'000		4'303.50	
3132.00 Honorare externe Beratungen, Gutachten, Fachexpertisen usw.	18'133.65		60'000		72'233.90	
3133.00 Informatik-Nutzungsaufwand	899.91		400		405.30	
3134.00 Sachversicherungsprämien	8'308.70		9'500		8'482.70	
3137.00 Steuern und Abgaben	4'899.50		4'300		4'367.00	
3141.00 Unterhalt Strassen / Verkehrswege	245'743.80		355'000		247'348.15	
3141.02 Winterdienst	89'656.75		104'000		121'853.35	
3141.03 Strassenreinigung	11'115.75		12'000		16'872.35	
3141.04 Strassenbeleuchtung	3'928.95		11'000		10'679.70	
3141.06 Unterhalt Brücken und Geländer			4'000			
3151.00 Unterhalt Apparate, Maschinen, Geräte, Werkzeuge	8'235.76		8'000		3'564.25	
3151.01 Unterhalt Fahrzeuge	32'411.81		24'000		14'134.05	
3161.00 Mieten, Benützungskosten Mobilien	427.00					
3170.00 Reisekosten und Spesen	2'750.65		3'600		3'251.90	
3300.10 Planmässige Abschreibungen Strassen und Verkehrswege VV	369'461.00		377'000		349'064.00	
3300.60 Planmässige Abschreibungen Mobilien VV	47'278.00		49'000		42'623.60	
3499.00 Skontoabzüge	0.02					
3660.70 Planm. Abschreib. Invest-Beiträge an private Haushalte	708.00		950		709.00	
3661.70 Ausserplanmässige Abschreib. Invest-Beiträge an private Haushalte					708.00	
3920.00 IV von Pacht, Mieten, Benützungskosten	31'500.00		31'500		35'500.00	
3930.00 IV von Betriebs- und Verwaltungskosten	2'300.00		2'300		2'300.00	
4240.00 Benützungsgebühren und Dienstleistungen		18'356.45		13'000		22'541.64
4260.00 Rückerstattungen und Kostenbeteiligungen Dritter		7'364.30		16'000		4'837.50
4472.00 Vergütung für Benützungen Liegenschaften VV		672.00				920.00
4611.00 Entschädigungen von Kantonen		23'904.14		18'000		22'376.79
4631.00 Beiträge von Kantonen		828'362.02		840'000		838'072.84
<b>6210 Öffentliche Verkehrsinfrastruktur</b>	<b>176'272.00</b>	<b>6'311.30</b>	<b>200'100</b>	<b>5'000</b>	<b>252'080.40</b>	<b>80'714.40</b>

## Erfolgsrechnung

Einzelkonten nach Funktionen	Rechnung 2025		Budget 2025		Rechnung 2024	
	Aufwand	Ertrag	Aufwand	Ertrag	Aufwand	Ertrag
<i>Nettoergebnis</i>		169'960.70		195'100		171'366.00
3010.08 Ferien und Überzeit	3'053.00					
3130.07 Mitglieder- und Verbandsbeiträge	200.00					
3132.00 Honorare externe Beratungen, Gutachten, Fachexpertisen usw.			15'000			
3141.09 Unterhalt Velostand und Rabatten Bahnhof			1'500			
3300.10 Planmässige Abschreibungen Strassen und Verkehrswege VV	4'548.00		4'900		4'548.00	
3300.40 Planmässige Abschreibungen Hochbauten VV			1'200			
3511.00 Einlage in Fonds des Eigenkapitals					80'714.40	
3630.01 Beiträge an die SBB	600.00		600			
3631.03 Beiträge an den Bahninfrastrukturfonds	166'053.00		175'000		162'982.00	
3636.00 Beiträge an Vereine und Genossenschaften					200.00	
3660.00 Planm. Abschreib. Invest-Beiträge an den Bund	1'818.00		1'900		1'818.00	
3661.00 Ausserplanmässige Abschreib. Invest-Beiträge an den Bund					1'818.00	
4200.00 Ersatzabgabe						80'714.40
4260.00 Rückerstattungen und Kostenbeteiligungen Dritter		6'311.30		5'000		
<b>6220 Regional- und Agglomerationsverkehr</b>	<b>252'881.05</b>		<b>286'550</b>		<b>313'800.53</b>	
<i>Nettoergebnis</i>		252'881.05		286'550		313'800.53
3010.00 Löhne des Verwaltungs- und Betriebspersonals	15'742.35		15'900		15'571.40	
3010.08 Ferien und Überzeit	-4'026.00				3'538.53	
3042.00 Verpflegungszulagen	132.95		200		133.15	
3050.00 AG-Beiträge AHV, IV, EO, ALV, Verwaltungskosten	1'010.75		1'000		1'088.80	
3052.00 AG-Beiträge an Pensionskassen	2'229.00		2'300		2'218.95	
3053.00 AG-Beiträge an Unfall- und Personal-Haftpflichtversicherungen	143.65		150		156.65	
3054.00 AG-Beiträge an Familienausgleichskasse	161.20		150		174.05	
3055.00 AG-Beiträge an Krankentaggeldversicherungen	223.60		150		240.60	
3102.00 Drucksachen, Publikationen			400		1'835.00	
3132.00 Honorare externe Beratungen, Gutachten, Fachexpertisen usw.			5'000		714.50	
3160.00 Miete und Pacht Liegenschaften	432.00		1'000		1'032.00	
3170.00 Reisekosten und Spesen	122.55		100		171.90	
3634.02 Beitrag an Verkehrsverbund	236'709.00		260'000		286'925.00	
3635.00 Beiträge an private Unternehmen			200			
<b>6400 Nachrichtenübermittlung (allgemein)</b>	<b>2'333.00</b>					
<i>Nettoergebnis</i>		2'333.00				

## Erfolgsrechnung

Einzelkonten nach Funktionen	Rechnung 2025		Budget 2025		Rechnung 2024	
	Aufwand	Ertrag	Aufwand	Ertrag	Aufwand	Ertrag
3660.20 Planm. Abschreib. Invest-Beiträge an Gemeinden und ZV	2'333.00					
<b>7 UMWELTSCHUTZ UND RAUMORDNUNG</b>	<b>3'677'363.61</b>	<b>3'139'991.22</b>	<b>3'802'400</b>	<b>3'078'600</b>	<b>3'212'382.72</b>	<b>2'635'113.98</b>
<i>Nettoergebnis</i>		<i>537'372.39</i>		<i>723'800</i>		<i>577'268.74</i>
<b>7100 Wasserversorgung (allgemein)</b>	<b>49'768.21</b>		<b>42'600</b>		<b>28'449.60</b>	
<i>Nettoergebnis</i>		<i>49'768.21</i>		<i>42'600</i>		<i>28'449.60</i>
3010.00 Löhne des Verwaltungs- und Betriebspersonals	19'911.00		18'400		6'901.95	
3010.08 Ferien und Überzeit	2'203.20				308.60	
3010.09 Erstattung von Lohn des Verwaltungs- und Betriebspersonals	-303.50				-87.65	
3042.00 Verpflegungszulagen	317.40		300		89.90	
3049.01 Pikettenschädigung	1'086.50				275.00	
3050.00 AG-Beiträge AHV, IV, EO, ALV, Verwaltungskosten	1'424.10		1'200		454.90	
3052.00 AG-Beiträge an Pensionskassen	2'169.65		2'300		785.90	
3053.00 AG-Beiträge an Unfall- und Personal-Haftpflichtversicherungen	416.10		300		138.85	
3054.00 AG-Beiträge an Familienausgleichskasse	227.25		200		72.70	
3055.00 AG-Beiträge an Krankentaggeldversicherungen	315.10		200		100.50	
3101.00 Betriebs-, Verbrauchsmaterial			300		162.00	
3120.00 Energie	340.00		300		487.35	
3143.01 Unterhalt Brunnenanlagen, -plätze	15'492.15		13'000		12'664.40	
3170.00 Reisekosten und Spesen	118.10		50		43.20	
3300.30 Planmässige Abschreibungen übrige Tiefbauten VV	6'051.16		6'050		6'052.00	
<b>7101 Wasserwerk [Gemeindebetrieb]</b>	<b>1'122'177.20</b>	<b>1'122'177.20</b>	<b>959'100</b>	<b>959'100</b>	<b>834'751.78</b>	<b>834'751.78</b>
3000.00 Entschädigungen an Behörden und Kommissionen	2'842.65		2'700		2'803.85	
3000.01 Tag- und Sitzungsgelder an Behörden und Kommissionen	1'042.40		1'500		1'149.90	
3010.00 Löhne des Verwaltungs- und Betriebspersonals	174'695.50		171'300		203'426.45	
3010.08 Ferien und Überzeit	8'748.40		2'000		9'182.90	
3010.09 Erstattung von Lohn des Verwaltungs- und Betriebspersonals	-2'124.85				-1'052.25	
3042.00 Verpflegungszulagen	2'389.20		2'300		2'728.70	
3049.01 Pikettenschädigung	6'996.05		6'500		6'347.95	
3049.02 Dienstkleider	551.85		500		373.01	
3050.00 AG-Beiträge AHV, IV, EO, ALV, Verwaltungskosten	11'961.15		11'400		13'804.20	
3052.00 AG-Beiträge an Pensionskassen	21'257.35		22'600		24'988.25	
3053.00 AG-Beiträge an Unfall- und Personal-Haftpflichtversicherungen	3'059.35		2'800		3'549.70	

## Erfolgsrechnung

Einzelkonten nach Funktionen	Rechnung 2025		Budget 2025		Rechnung 2024	
	Aufwand	Ertrag	Aufwand	Ertrag	Aufwand	Ertrag
3054.00 AG-Beiträge an Familienausgleichskasse	1'909.35		1'800		2'204.15	
3055.00 AG-Beiträge an Krankentaggeldversicherungen	2'660.00		1'300		3'067.70	
3090.00 Aus- und Weiterbildung des Personals	600.82		2'500		593.02	
3091.00 Personalwerbung	295.00					
3099.00 Übriger Personalaufwand	333.11		400		251.25	
3101.00 Betriebs-, Verbrauchsmaterial	1'857.47		2'500		2'147.62	
3101.02 Installationsmaterial	13'857.75		8'000		5'941.10	
3101.08 Wasserankauf für Wiederverkauf	3'293.80		20'000		6'647.58	
3102.00 Drucksachen, Publikationen	641.86		600		496.76	
3103.00 Fachliteratur, Zeitschriften			200			
3110.00 Anschaffung Büromöbel und -geräte					4'226.74	
3111.00 Anschaffung Apparate, Maschinen, Geräte, Werkzeuge	3'519.07		5'000		6'767.34	
3120.00 Energie	23'218.66		22'000		28'795.20	
3130.00 Dienstleistungen Dritter	5'750.50		6'700		16'050.76	
3130.01 Frankaturen	501.57		700		737.24	
3130.02 Telefon und Kommunikation	2'538.32		2'600		2'514.01	
3130.07 Mitglieder- und Verbandsbeiträge	2'073.32		2'000		2'073.32	
3132.00 Honorare externe Beratungen, Gutachten, Fachexpertisen usw.	3'635.98		21'000		9'874.95	
3132.06 Trinkwasser- und Bodenproben	25'112.27		15'000		14'660.45	
3133.00 Informatik-Nutzungsaufwand	13'744.03		15'200		18'392.53	
3134.00 Sachversicherungsprämien	10'454.00		9'000		8'951.55	
3137.00 Steuern und Abgaben	5'251.60		5'600		3'808.30	
3143.02 Unterhalt Reservoir, Pumpstationen, Brunnenstuben	13'048.00		25'000		11'661.98	
3143.03 Unterhalt Netz und Hydranten	114'263.92		80'000		20'412.11	
3151.00 Unterhalt Apparate, Maschinen, Geräte, Werkzeuge	213.14		2'000		224.38	
3151.01 Unterhalt Fahrzeuge	1'845.15		2'000		2'055.34	
3151.02 Unterhalt Wasserzähler	712.63		1'000		881.87	
3161.00 Mieten, Benützungskosten Mobilien	420.00		500		420.00	
3170.00 Reisekosten und Spesen	1'311.30		1'500		1'518.30	
3181.00 Tatsächliche Forderungsverluste					194.35	
3192.00 Abgeltung von Rechten	9'365.00		9'700		7'205.00	
3300.30 Planmässige Abschreibungen übrige Tiefbauten VV	311'545.20		350'000		254'427.00	
3300.40 Planmässige Abschreibungen Hochbauten VV					8'596.14	
3300.60 Planmässige Abschreibungen Mobilien VV	27'180.00		28'600		22'385.00	
3320.90 Planmässige Abschreibungen übrige immaterielle Anlagen VV	13'808.51		2'300		7'628.00	

## Erfolgsrechnung

Einzelkonten nach Funktionen	Rechnung 2025		Budget 2025		Rechnung 2024	
	Aufwand	Ertrag	Aufwand	Ertrag	Aufwand	Ertrag
3510.00 Einlagen in Spezialfinanzierungen im EK	234'166.87				2'318.63	
3660.20 Planm. Abschreib. Invest-Beiträge an Gemeinden und ZV	2'713.00		2'700		2'712.00	
3920.00 IV von Pacht, Mieten, Benützungskosten	9'100.00		9'100		9'100.00	
3930.00 IV von Betriebs- und Verwaltungskosten	4'000.00		4'000		4'000.00	
3940.00 IV von Finanzaufwand	25'816.95		75'000		73'507.45	
4240.04 Wasserabgabe		732'385.65		700'000		675'115.45
4240.05 Grundgebühr Wasser		70'623.00		70'000		70'641.38
4240.06 Erlöse Installationsabteilung		3'761.80		10'000		13'322.45
4260.00 Rückerstattungen und Kostenbeteiligungen Dritter		19'325.50		500		470.45
4390.00 Üriger Ertrag		255'564.90				
4470.00 Pacht- und Mietzinse Liegenschaften VV		700.80		700		700.80
4510.00 Entnahmen aus Spezialfinanzierungen des EK				101'900		
4631.00 Beiträge von Kantonen		22'444.00		22'000		22'404.00
4940.00 IV von Finanzaufwand		17'371.55		54'000		52'097.25
<b>7201 Abwasserbeseitigung [Gemeindebetrieb]</b>	<b>989'709.34</b>	<b>989'709.34</b>	<b>1'099'300</b>	<b>1'099'300</b>	<b>989'222.88</b>	<b>989'222.88</b>
3000.00 Entschädigungen an Behörden und Kommissionen	2'842.65		2'700		2'803.85	
3000.01 Tag- und Sitzungsgelder an Behörden und Kommissionen	1'042.40		1'500		1'149.90	
3010.00 Löhne des Verwaltungs- und Betriebspersonals	205'384.25		192'200		208'419.00	
3010.08 Ferien und Überzeit	12'401.15		3'000		15'457.24	
3010.09 Erstattung von Lohn des Verwaltungs- und Betriebspersonals	-27'319.55				-7'453.40	
3042.00 Verpflegungszulagen	2'883.15		2'800		2'868.30	
3049.01 Pikettentschädigung	5'798.25		8'000		7'050.15	
3049.02 Dienstkleider	1'338.90		1'000		781.73	
3050.00 AG-Beiträge AHV, IV, EO, ALV, Verwaltungskosten	12'056.45		12'900		13'758.10	
3052.00 AG-Beiträge an Pensionskassen	25'949.75		28'000		27'331.65	
3053.00 AG-Beiträge an Unfall- und Personal-Haftpflichtversicherungen	3'165.75		3'300		3'650.05	
3054.00 AG-Beiträge an Familienausgleichskasse	1'925.40		2'000		2'196.45	
3055.00 AG-Beiträge an Krankentaggeldversicherungen	2'761.55		1'400		3'056.30	
3090.00 Aus- und Weiterbildung des Personals			3'500		469.20	
3091.00 Personalwerbung	295.00					
3099.00 Übriger Personalaufwand	333.11		400		178.95	
3101.00 Betriebs-, Verbrauchsmaterial	6'917.75		12'000		12'019.51	
3101.03 Chemikalien	7'968.20		15'000		14'745.10	
3102.00 Drucksachen, Publikationen			200		165.59	

## Erfolgsrechnung

Einzelkonten nach Funktionen	Rechnung 2025		Budget 2025		Rechnung 2024	
	Aufwand	Ertrag	Aufwand	Ertrag	Aufwand	Ertrag
3110.00 Anschaffung Büromöbel und -geräte	-0.02		3'500			
3111.00 Anschaffung Apparate, Maschinen, Geräte, Werkzeuge	2'589.30		10'000		6'508.28	
3113.00 Anschaffung Hardware					746.80	
3120.00 Energie	30'216.82		32'000		35'760.19	
3120.01 Wasser	671.10		1'500		991.60	
3120.05 Heizöl			6'000		5'018.50	
3130.00 Dienstleistungen Dritter	12'203.78		7'700		8'634.81	
3130.01 Frankaturen	522.12		700		713.84	
3130.02 Telefon und Kommunikation	1'735.89		1'700		1'864.45	
3130.07 Mitglieder- und Verbandsbeiträge	600.00		1'000		1'155.13	
3130.14 Rechengut, Sandbeseitigung	4'835.43		5'700		5'519.53	
3130.15 Schlammabfuhr/-Transporte	74'768.72		65'000		61'601.35	
3132.00 Honorare externe Beratungen, Gutachten, Fachexpertisen usw.	25'178.97		25'000		19'750.81	
3133.00 Informatik-Nutzungsaufwand	7'326.99		6'500		6'682.49	
3134.00 Sachversicherungsprämien	5'121.30		4'500		5'109.90	
3137.00 Steuern und Abgaben	43'446.75		43'300		940.25	
3143.00 Unterhalt übrige Tiefbauten	3'428.28		20'000		14'476.46	
3143.04 Unterhalt Kanalisation	26'025.58		110'000		18'632.21	
3144.00 Unterhalt Hochbauten, Gebäude	5'012.12		15'000		2'675.33	
3151.00 Unterhalt Apparate, Maschinen, Geräte, Werkzeuge	41'266.78		35'000		32'081.18	
3151.01 Unterhalt Fahrzeuge	3'233.91		2'000		2'418.67	
3170.00 Reisekosten und Spesen	1'487.45		1'600		1'404.85	
3181.00 Tatsächliche Forderungsverluste					224.45	
3300.30 Planmässige Abschreibungen übrige Tiefbauten VV	219'278.37		232'000		220'678.73	
3300.40 Planmässige Abschreibungen Hochbauten VV	4'219.00		4'200		4'219.00	
3300.60 Planmässige Abschreibungen Mobilien VV	7'244.00		7'250		7'243.00	
3301.70 Ausserplanmässige Abschreibungen Anlagen im Bau VV					21'069.87	
3320.90 Planmässige Abschreibungen übrige immaterielle Anlagen VV	54'119.00		36'000			
3510.00 Einlagen in Spezialfinanzierungen im EK	56'980.20				30'282.87	
3612.05 Entschädigung an andere Kläranlagen	68'191.89		78'000		67'354.06	
3630.02 Bundesbeitrag Mikroverunreinigung					42'012.00	
3660.20 Planm. Abschreib. Invest-Beiträge an Gemeinden und ZV	2'466.00		2'950		2'466.00	
3661.20 Ausserplanmässige Abschreib. Invest-Beiträge an Gemeinden und ZV					2'465.00	
3920.00 IV von Pacht, Mieten, Benützungskosten	2'300.00		2'300		2'300.00	
3930.00 IV von Betriebs- und Verwaltungskosten	4'000.00		4'000		4'000.00	

## Erfolgsrechnung

Einzelkonten nach Funktionen	Rechnung 2025		Budget 2025		Rechnung 2024	
	Aufwand	Ertrag	Aufwand	Ertrag	Aufwand	Ertrag
3940.00 IV von Finanzaufwand	15'495.45		45'000		43'573.60	
4240.07 Grundgebühr Abwasserentsorgung		256'236.50		260'000		255'778.65
4240.08 Klär- und Kanalisationsgebühren		711'641.39		700'000		669'292.18
4260.00 Rückerstattungen und Kostenbeteiligungen Dritter		2'200.00		2'000		13'580.85
4510.00 Entnahmen aus Spezialfinanzierungen des EK				89'300		
4631.00 Beiträge von Kantonen						3'904.00
4920.00 IV von Pacht, Mieten, Benützungskosten		6'000.00		6'000		6'000.00
4940.00 IV von Finanzaufwand		13'631.45		42'000		40'667.20
<b>7300 Abfallwirtschaft (allgemein)</b>	<b>25'852.95</b>	<b>13'005.95</b>	<b>44'400</b>	<b>11'000</b>	<b>33'988.79</b>	<b>10'584.45</b>
<i>Nettoergebnis</i>		<i>12'847.00</i>		<i>33'400</i>		<i>23'404.34</i>
3010.00 Löhne des Verwaltungs- und Betriebspersonals	14'626.70		14'500		12'567.45	
3010.08 Ferien und Überzeit	-3'885.60				3'186.58	
3010.09 Erstattung von Lohn des Verwaltungs- und Betriebspersonals	-607.20				-175.40	
3042.00 Verpflegungszulagen	153.85		150		118.80	
3049.01 Pikettentschädigung	150.70				88.80	
3050.00 AG-Beiträge AHV, IV, EO, ALV, Verwaltungskosten	925.85		1'000		860.90	
3052.00 AG-Beiträge an Pensionskassen	2'003.40		2'100		1'782.00	
3053.00 AG-Beiträge an Unfall- und Personal-Haftpflichtversicherungen	170.70		150		144.85	
3054.00 AG-Beiträge an Familienausgleichskasse	148.35		150		136.75	
3055.00 AG-Beiträge an Krankentaggeldversicherungen	204.15		150		191.80	
3101.00 Betriebs-, Verbrauchsmaterial			4'000			
3102.00 Drucksachen, Publikationen			500			
3111.00 Anschaffung Apparate, Maschinen, Geräte, Werkzeuge			7'500			
3130.03 Auslagen für Anlässe, Empfänge	100.00					
3130.24 Kadavernichtung	11'705.20		13'000		11'845.90	
3134.00 Sachversicherungsprämien	49.25		100		67.40	
3151.00 Unterhalt Apparate, Maschinen, Geräte, Werkzeuge			1'000		906.00	
3170.00 Reisekosten und Spesen	107.60		100		129.00	
3300.40 Planmässige Abschreibungen Hochbauten VV					2'137.96	
4260.00 Rückerstattungen und Kostenbeteiligungen Dritter		6'860.00		5'000		5'163.00
4612.02 Entschädigungen Kadaversammelstelle		6'145.95		6'000		5'421.45
<b>7301 Abfallwirtschaft [Gemeindebetrieb]</b>	<b>573'206.18</b>	<b>573'206.18</b>	<b>658'300</b>	<b>658'300</b>	<b>501'970.93</b>	<b>501'970.93</b>
3010.00 Löhne des Verwaltungs- und Betriebspersonals	76'637.00		91'700		36'964.40	

## Erfolgsrechnung

Einzelkonten nach Funktionen	Rechnung 2025		Budget 2025		Rechnung 2024	
	Aufwand	Ertrag	Aufwand	Ertrag	Aufwand	Ertrag
3010.08 Ferien und Überzeit	12'567.80				36.32	
3010.09 Erstattung von Lohn des Verwaltungs- und Betriebspersonals	-7'627.90				-1'001.30	
3042.00 Verpflegungszulagen	841.45		1'500		416.70	
3049.01 Pikettentschädigung	705.50				64.30	
3050.00 AG-Beiträge AHV, IV, EO, ALV, Verwaltungskosten	4'365.45		5'600		2'032.30	
3052.00 AG-Beiträge an Pensionskassen	6'799.45		7'600		2'898.25	
3053.00 AG-Beiträge an Unfall- und Personal-Haftpflichtversicherungen	1'007.90		1'000		384.50	
3054.00 AG-Beiträge an Familienausgleichskasse	696.50		900		324.55	
3055.00 AG-Beiträge an Krankentaggeldversicherungen	1'028.30		600		511.60	
3090.00 Aus- und Weiterbildung des Personals			1'500			
3099.00 Übriger Personalaufwand	76.97					
3101.00 Betriebs-, Verbrauchsmaterial	273.24		2'200		1'453.60	
3102.00 Drucksachen, Publikationen	8'873.09		9'250		6'865.36	
3102.02 Druck Gebührenmarken	3'403.79		6'000		5'288.99	
3102.03 Druck Gebührenmarken Grüngut	2'519.47		3'000		3'105.00	
3111.00 Anschaffung Apparate, Maschinen, Geräte, Werkzeuge	27'647.23		25'000		5'345.74	
3120.06 Entsorgungsgebühren	1'663.14		1'000		151.48	
3130.00 Dienstleistungen Dritter	4'800.00		35'000		8'830.92	
3130.01 Frankaturen	1'079.92		1'500		1'375.08	
3130.07 Mitglieder- und Verbandsbeiträge	2'000.00				4'094.36	
3130.16 Kehrriechtabfuhr (Abfallbeseitigung)	178'438.33		190'000		178'738.32	
3130.17 Grüngut	103'429.70		110'000		105'284.87	
3130.18 Diverse Sammelstellen	39'940.51		58'000		48'242.81	
3130.19 Altpapiersammlung	26'335.44		21'000		27'032.20	
3130.20 Altglasentsorgung	11'131.86		5'300		9'216.37	
3130.21 Häckseldienst	15'235.33		15'000		15'186.05	
3130.22 Bring- und Holdienst	2'480.67		3'750		500.00	
3132.00 Honorare externe Beratungen, Gutachten, Fachexpertisen usw.	1'591.96		5'000		2'864.27	
3133.00 Informatik-Nutzungsaufwand	3'168.20		3'300		3'326.56	
3134.00 Sachversicherungsprämien	595.75		600		596.40	
3137.00 Steuern und Abgaben	254.00					
3143.00 Unterhalt übrige Tiefbauten			6'000			
3160.00 Miete und Pacht Liegenschaften	720.00				720.00	
3170.00 Reisekosten und Spesen	550.50		700		380.80	
3181.00 Tatsächliche Forderungsverluste					61.00	

## Erfolgsrechnung

Einzelkonten nach Funktionen	Rechnung 2025		Budget 2025		Rechnung 2024	
	Aufwand	Ertrag	Aufwand	Ertrag	Aufwand	Ertrag
3199.00 Übriger Betriebsaufwand	23.13					
3300.30 Planmässige Abschreibungen übrige Tiefbauten VV	18'314.00		14'300		10'731.00	
3300.40 Planmässige Abschreibungen Hochbauten VV	3'474.00		13'000		1'818.00	
3611.00 Entschädigungen an Kanton	4'641.30		5'000		4'255.23	
3920.00 IV von Pacht, Mieten, Benützungskosten	9'700.00		9'700		9'700.00	
3930.00 IV von Betriebs- und Verwaltungskosten	3'000.00		3'000		3'000.00	
3940.00 IV von Finanzaufwand	823.20		1'300		1'174.90	
4240.09 Kehrrecht-Pauschalen		187'187.14		185'000		186'405.03
4240.10 Kehrrecht-Sackgebühren		144'182.27		170'000		153'306.20
4240.11 Altpapiererlös		5'528.49		1'500		6'586.59
4240.12 Grüngutentsorgungsgebühren		92'095.15		75'000		78'331.37
4240.13 Entsorgungsgebühren Altglas		10'067.53		12'000		10'749.12
4240.14 Häckselgebühren		333.03		200		148.01
4240.15 Kunststoff-Sackgebühren						4'791.86
4260.00 Rückerstattungen und Kostenbeteiligungen Dritter		283.09				
4510.00 Entnahmen aus Spezialfinanzierungen des EK		133'240.13		213'100		60'332.15
4940.00 IV von Finanzaufwand		289.35		1'500		1'320.60
<b>7410 Gewässerverbauungen</b>	<b>169'010.58</b>		<b>162'400</b>		<b>110'081.48</b>	
<i>Nettoergebnis</i>		<i>169'010.58</i>		<i>162'400</i>		<i>110'081.48</i>
3000.00 Entschädigungen an Behörden und Kommissionen	797.40		750		788.60	
3000.01 Tag- und Sitzungsgelder an Behörden und Kommissionen	285.85		500		216.00	
3010.00 Löhne des Verwaltungs- und Betriebspersonals	54'327.85		53'100		17'312.40	
3010.08 Ferien und Überzeit	712.00				462.03	
3010.09 Erstattung von Lohn des Verwaltungs- und Betriebspersonals	-8'801.40					
3042.00 Verpflegungszulagen	657.90		900		240.00	
3049.01 Pikettentschädigung	520.55					
3050.00 AG-Beiträge AHV, IV, EO, ALV, Verwaltungskosten	3'316.15		3'400		1'112.00	
3050.09 Erstattung von AG-Beiträgen AHV, IV, EO, ALV, Verwaltungskosten	-307.35					
3052.00 AG-Beiträge an Pensionskassen	4'993.25		5'100		1'662.35	
3053.00 AG-Beiträge an Unfall- und Personal-Haftpflichtversicherungen	686.45		500		162.80	
3054.00 AG-Beiträge an Familienausgleichskasse	529.40		600		177.45	
3054.09 Erstattung von AG-Beiträge an Familienausgleichskasse	-49.00					
3055.00 AG-Beiträge an Krankentaggeldversicherungen	742.50		400		259.70	
3099.00 Übriger Personalaufwand	235.00		150		162.50	

## Erfolgsrechnung

Einzelkonten nach Funktionen	Rechnung 2025		Budget 2025		Rechnung 2024	
	Aufwand	Ertrag	Aufwand	Ertrag	Aufwand	Ertrag
3130.00 Dienstleistungen Dritter	944.00		1'500		3'896.80	
3132.00 Honorare externe Beratungen, Gutachten, Fachexpertisen usw.	4'820.40		2'000			
3134.00 Sachversicherungsprämien	1.40				1.40	
3142.00 Unterhalt Wasserbau	69'410.58		65'000		54'411.70	
3170.00 Reisekosten und Spesen	232.65		400		80.75	
3300.20 Planmässige Abschreibungen Wasserbau VV	23'085.00		22'000		18'769.00	
3300.30 Planmässige Abschreibungen übrige Tiefbauten VV	5'139.00		5'100		5'139.00	
3320.90 Planmässige Abschreibungen übrige immaterielle Anlagen VV	6'731.00		1'000		5'227.00	
<b>7500 Arten- und Landschaftsschutz</b>	<b>93'004.95</b>	<b>12'461.50</b>	<b>142'550</b>	<b>13'000</b>	<b>121'313.90</b>	<b>16'389.00</b>
<i>Nettoergebnis</i>		<i>80'543.45</i>		<i>129'550</i>		<i>104'924.90</i>
3000.00 Entschädigungen an Behörden und Kommissionen	1'594.60		1'500		1'577.40	
3000.01 Tag- und Sitzungsgelder an Behörden und Kommissionen	1'021.50				1'092.00	
3010.00 Löhne des Verwaltungs- und Betriebspersonals	34'159.80		35'600		29'362.55	
3010.08 Ferien und Überzeit	-816.00				327.39	
3010.09 Erstattung von Lohn des Verwaltungs- und Betriebspersonals	-5'302.00					
3042.00 Verpflegungszulagen	297.90		400		326.10	
3049.01 Pikettentschädigung	77.75					
3050.00 AG-Beiträge AHV, IV, EO, ALV, Verwaltungskosten	1'933.00		1'700		1'614.10	
3050.09 Erstattung von AG-Beiträgen AHV, IV, EO, ALV, Verwaltungskosten	-307.35					
3052.00 AG-Beiträge an Pensionskassen	2'416.85		2'600		2'234.35	
3053.00 AG-Beiträge an Unfall- und Personal-Haftpflichtversicherungen	291.20		300		263.55	
3054.00 AG-Beiträge an Familienausgleichskasse	307.65		300		257.85	
3054.09 Erstattung von AG-Beiträge an Familienausgleichskasse	-49.00					
3055.00 AG-Beiträge an Krankentaggeldversicherungen	517.10		300		454.50	
3099.00 Übriger Personalaufwand	474.90		3'650		4'286.00	
3101.00 Betriebs-, Verbrauchsmaterial	132.40		2'000		977.60	
3102.00 Drucksachen, Publikationen	2'091.35		2'200		1'291.80	
3103.00 Fachliteratur, Zeitschriften			200		200.00	
3111.00 Anschaffung Apparate, Maschinen, Geräte, Werkzeuge	17.00		500		297.00	
3130.00 Dienstleistungen Dritter	1'321.00		1'000		972.90	
3130.01 Frankaturen			500		443.25	
3132.00 Honorare externe Beratungen, Gutachten, Fachexpertisen usw.	9'947.55		11'000		21'614.45	
3134.00 Sachversicherungsprämien	83.80		100		83.80	
3143.00 Unterhalt übrige Tiefbauten	16'704.55		48'000		24'896.31	

## Erfolgsrechnung

Einzelkonten nach Funktionen	Rechnung 2025		Budget 2025		Rechnung 2024	
	Aufwand	Ertrag	Aufwand	Ertrag	Aufwand	Ertrag
3151.00			1'000			
3160.00			500			
3170.00	88.75		500		171.25	
3199.00	25.00					
3632.10	8'685.70		8'500		8'371.30	
3635.00	11'692.20		19'200		19'625.45	
3637.00	5'597.75		1'000		573.00	
4612.00		2'521.20		4'000		5'819.40
4631.00		9'940.30		9'000		10'569.60
<b>7690</b>	<b>8'631.75</b>		<b>7'600</b>		<b>8'627.55</b>	
<i>Nettoergebnis</i>		<i>8'631.75</i>		<i>7'600</i>		<i>8'627.55</i>
3010.00	1'000.00		1'000		1'000.00	
3053.00	3.45				3.45	
3055.00	14.20				14.20	
3102.00	1'476.40					
3120.00	1'764.65		1'500		2'143.00	
3130.07	4'289.25		5'000		4'777.75	
3134.00	83.80		100		83.80	
3151.00					605.35	
<b>7691</b>	<b>47'495.55</b>	<b>640.80</b>	<b>92'200</b>		<b>74'325.97</b>	<b>13'088.60</b>
<i>Nettoergebnis</i>		<i>46'854.75</i>		<i>92'200</i>		<i>61'237.37</i>
3000.01	315.00		1'800		825.00	
3010.00	7'659.90		7'600		7'395.20	
3010.08	-21.00				131.13	
3042.00	134.20		150		132.25	
3050.00	505.15		500		481.15	
3052.00	693.90		700		653.95	
3053.00	72.90		50		71.10	
3054.00	80.55		50		76.80	
3055.00	113.65		50		116.70	
3102.00	450.00		2'000		1'495.10	
3120.00	7'783.20				7'783.20	
3130.00	324.30		1'000			

## Erfolgsrechnung

Einzelkonten nach Funktionen	Rechnung 2025		Budget 2025		Rechnung 2024	
	Aufwand	Ertrag	Aufwand	Ertrag	Aufwand	Ertrag
3130.01 Frankaturen			500		441.44	
3130.03 Auslagen für Anlässe, Empfänge	753.80		2'000		2'510.40	
3130.07 Mitglieder- und Verbandsbeiträge	10'882.60		10'800		10'799.80	
3132.00 Honorare externe Beratungen, Gutachten, Fachexpertisen usw.	1'214.75		5'000		13'558.45	
3133.00 Informatik-Nutzungsaufwand					324.30	
3170.00 Reisekosten und Spesen	32.65				30.00	
3637.00 Beiträge an private Haushalte	16'500.00		60'000		27'500.00	
4260.00 Rückerstattungen und Kostenbeteiligungen Dritter		640.80				3'088.60
4610.00 Entschädigungen vom Bund						10'000.00
<b>7710 Friedhof und Bestattung</b>	<b>235'888.00</b>	<b>90'321.05</b>	<b>235'300</b>		<b>186'177.64</b>	
<i>Nettoergebnis</i>		<i>145'566.95</i>		<i>235'300</i>		<i>186'177.64</i>
3690.00 Eigener Anteil Betriebskosten	235'888.00		235'300		186'177.64	
4612.00 Entschädigungen von Gemeinden und Zweckverbänden		90'321.05				
<b>7719 Regionale Friedhoforganisation</b>	<b>314'501.10</b>	<b>314'501.10</b>	<b>337'900</b>	<b>337'900</b>	<b>262'791.34</b>	<b>262'791.34</b>
3010.00 Löhne des Verwaltungs- und Betriebspersonals	25'786.25		27'000		18'569.45	
3010.08 Ferien und Überzeit	1'671.00				519.29	
3010.09 Erstattung von Lohn des Verwaltungs- und Betriebspersonals	-29.15				-263.50	
3042.00 Verpflegungszulagen	333.30		350		267.60	
3049.01 Pikettentschädigung			50			
3050.00 AG-Beiträge AHV, IV, EO, ALV, Verwaltungskosten	1'668.55		1'750		1'176.70	
3052.00 AG-Beiträge an Pensionskassen	2'019.15		2'600		1'337.70	
3053.00 AG-Beiträge an Unfall- und Personal-Haftpflichtversicherungen	234.90		200		167.35	
3054.00 AG-Beiträge an Familienausgleichskasse	266.45		300		186.80	
3055.00 AG-Beiträge an Krankentaggeldversicherungen	368.15		200		260.10	
3091.00 Personalwerbung	313.50					
3101.00 Betriebs-, Verbrauchsmaterial	33'518.70		28'700		18'990.60	
3102.00 Drucksachen, Publikationen	9'515.00		8'850		6'297.00	
3120.00 Energie	893.15		300		295.40	
3120.01 Wasser	2'120.80		3'500		247.30	
3120.06 Entsorgungsgebühren	424.60		500		354.40	
3130.00 Dienstleistungen Dritter	1'235.10		900		1'072.00	
3130.02 Telefon und Kommunikation	108.40				98.40	
3130.34 Todesfallkosten	55'433.05		54'500		40'429.40	

## Erfolgsrechnung

Einzelkonten nach Funktionen	Rechnung 2025		Budget 2025		Rechnung 2024	
	Aufwand	Ertrag	Aufwand	Ertrag	Aufwand	Ertrag
3130.35 Grabbepflanzung und -Unterhalt	151'827.40		140'000		142'736.20	
3132.00 Honorare externe Beratungen, Gutachten, Fachexpertisen usw.	2'849.65				7'891.30	
3134.00 Sachversicherungsprämien	791.40		700		787.80	
3143.07 Unterhalt Friedhofanlage	3'782.40		45'000		2'031.20	
3170.00 Reisekosten und Spesen	206.25		250		173.85	
3300.30 Planmässige Abschreibungen übrige Tiefbauten VV	4'463.00		7'500		4'463.00	
3300.40 Planmässige Abschreibungen Hochbauten VV	12'179.00		12'200		12'180.00	
3499.00 Skontoabzüge	-0.90					
3612.06 Entschädigung an Grabgeläute	2'400.00		2'400		2'400.00	
3920.00 IV von Pacht, Mieten, Benützungskosten	122.00		150		122.00	
4240.22 Grabunterhaltsverträge		16'250.00		40'000		36'400.00
4260.00 Rückerstattungen und Kostenbeteiligungen Dritter		27'796.60		9'000		11'511.30
4612.00 Entschädigungen von Gemeinden und Zweckverbänden		34'566.50		53'600		28'702.40
4690.00 Eigener Anteil Betriebskosten		235'888.00		235'300		186'177.64
<b>7900 Raumordnung</b>	<b>48'117.80</b>	<b>23'968.10</b>	<b>20'750</b>		<b>60'680.86</b>	<b>6'315.00</b>
<i>Nettoergebnis</i>		<i>24'149.70</i>		<i>20'750</i>		<i>54'365.86</i>
3000.00 Entschädigungen an Behörden und Kommissionen	3'000.00					
3000.01 Tag- und Sitzungsgelder an Behörden und Kommissionen	1'575.00		850		697.50	
3053.00 AG-Beiträge an Unfall- und Personal-Haftpflichtversicherungen	15.90				2.45	
3055.00 AG-Beiträge an Krankentaggeldversicherungen	64.95				9.90	
3099.00 Übriger Personalaufwand	435.00					
3102.00 Drucksachen, Publikationen			2'000		730.00	
3130.00 Dienstleistungen Dritter			500			
3132.00 Honorare externe Beratungen, Gutachten, Fachexpertisen usw.	12'062.80		10'000		30'160.55	
3320.90 Planmässige Abschreibungen übrige immaterielle Anlagen VV	26'393.15		700		22'124.46	
3634.03 Beiträge an Regionalplanung	4'571.00		6'700		6'956.00	
4631.00 Beiträge von Kantonen		23'968.10				6'315.00
<b>8 VOLKSWIRTSCHAFT</b>	<b>3'222'886.94</b>	<b>3'670'040.39</b>	<b>3'463'450</b>	<b>3'778'600</b>	<b>3'212'098.49</b>	<b>3'599'904.48</b>
<i>Nettoergebnis</i>	<i>447'153.45</i>		<i>315'150</i>		<i>387'805.99</i>	
<b>8120 Strukturverbesserungen</b>	<b>222'168.65</b>		<b>226'950</b>		<b>256'643.28</b>	
<i>Nettoergebnis</i>		<i>222'168.65</i>		<i>226'950</i>		<i>256'643.28</i>
3000.00 Entschädigungen an Behörden und Kommissionen	1'329.00		1'250		1'314.40	

## Erfolgsrechnung

Einzelkonten nach Funktionen	Rechnung 2025		Budget 2025		Rechnung 2024	
	Aufwand	Ertrag	Aufwand	Ertrag	Aufwand	Ertrag
3000.01 Tag- und Sitzungsgelder an Behörden und Kommissionen	476.15				360.00	
3010.00 Löhne des Verwaltungs- und Betriebspersonals	36'242.40		23'100		25'829.50	
3010.08 Ferien und Überzeit	-772.00				462.03	
3010.09 Erstattung von Lohn des Verwaltungs- und Betriebspersonals	-4'802.00					
3042.00 Verpflegungszulagen	274.10		300		240.00	
3050.00 AG-Beiträge AHV, IV, EO, ALV, Verwaltungskosten	1'799.35		1'450		1'112.00	
3050.09 Erstattung von AG-Beiträgen AHV, IV, EO, ALV, Verwaltungskosten	-307.35					
3052.00 AG-Beiträge an Pensionskassen	2'162.80		2'150		1'662.35	
3053.00 AG-Beiträge an Unfall- und Personal-Haftpflichtversicherungen	285.00		200		203.75	
3054.00 AG-Beiträge an Familienausgleichskasse	287.05		250		177.45	
3054.09 Erstattung von AG-Beiträge an Familienausgleichskasse	-49.00					
3055.00 AG-Beiträge an Krankentaggeldversicherungen	540.30		200		390.40	
3091.00 Personalwerbung	380.00					
3099.00 Übriger Personalaufwand	266.30		150		452.50	
3102.00 Drucksachen, Publikationen			500		1'205.00	
3130.00 Dienstleistungen Dritter	525.00				1'038.40	
3132.00 Honorare externe Beratungen, Gutachten, Fachexpertisen usw.			3'000		3'541.65	
3141.10 Unterhalt Flurstrassen	30'759.20		46'100		51'920.20	
3143.05 Unterhalt Drainagen	35'321.75		35'000		51'293.30	
3170.00 Reisekosten und Spesen	156.50		250		187.15	
3300.10 Planmässige Abschreibungen Strassen und Verkehrswege VV	15'974.00		13'050		13'069.00	
3632.11 Beitrag an Forst für Privatwaldbetreuung	60'000.00		58'000		60'575.30	
3635.00 Beiträge an private Unternehmen	16'320.10		17'000		16'608.90	
3636.00 Beiträge an Vereine und Genossenschaften	25'000.00		25'000		25'000.00	
<b>8140 Produktionsverbesserungen Pflanzen</b>	<b>2'210.30</b>	<b>56.88</b>	<b>4'150</b>		<b>2'528.60</b>	
<i>Nettoergebnis</i>		<i>2'153.42</i>		<i>4'150</i>		<i>2'528.60</i>
3010.00 Löhne des Verwaltungs- und Betriebspersonals	1'452.20					
3053.00 AG-Beiträge an Unfall- und Personal-Haftpflichtversicherungen	5.05					
3055.00 AG-Beiträge an Krankentaggeldversicherungen	20.65					
3099.00 Übriger Personalaufwand	235.00		150		162.50	
3635.00 Beiträge an private Unternehmen	497.40		4'000		2'366.10	
4631.00 Beiträge von Kantonen		56.88				
<b>8200 Forstwirtschaft</b>	<b>1'958'563.20</b>	<b>2'037'993.32</b>	<b>2'100'950</b>	<b>2'069'800</b>	<b>1'952'886.01</b>	<b>2'011'480.13</b>

## Erfolgsrechnung

Einzelkonten nach Funktionen	Rechnung 2025		Budget 2025		Rechnung 2024	
	Aufwand	Ertrag	Aufwand	Ertrag	Aufwand	Ertrag
<i>Nettoergebnis</i>	79'430.12			31'150	58'594.12	
3000.00 Entschädigungen an Behörden und Kommissionen	1'594.60		1'500		1'577.40	
3000.01 Tag- und Sitzungsgelder an Behörden und Kommissionen	571.50		1'500		432.00	
3010.00 Löhne des Verwaltungs- und Betriebspersonals	614'318.15		644'000		668'602.50	
3010.08 Ferien und Überzeit	-10'716.40				4'228.80	
3010.09 Erstattung von Lohn des Verwaltungs- und Betriebspersonals	-25'244.85				-16'288.85	
3042.00 Verpflegungszulagen	11'012.05		12'250		11'812.45	
3049.02 Dienstkleider	13'308.85		14'300		17'086.45	
3050.00 AG-Beiträge AHV, IV, EO, ALV, Verwaltungskosten	37'756.30		40'600		40'444.10	
3050.09 Erstattung von AG-Beiträgen AHV, IV, EO, ALV, Verwaltungskosten	-905.95				-186.10	
3052.00 AG-Beiträge an Pensionskassen	46'452.75		51'700		49'573.60	
3053.00 AG-Beiträge an Unfall- und Personal-Haftpflichtversicherungen	19'517.90		21'000		19'952.95	
3054.00 AG-Beiträge an Familienausgleichskasse	6'026.70		6'500		6'470.00	
3054.09 Erstattung von AG-Beiträge an Familienausgleichskasse	-145.70				-29.80	
3055.00 AG-Beiträge an Krankentaggeldversicherungen	8'583.90		4'600		9'294.30	
3090.00 Aus- und Weiterbildung des Personals	7'201.20		10'000		14'327.40	
3099.00 Übriger Personalaufwand	1'120.00		3'000		2'589.50	
3100.00 Büromaterial	1'064.55		2'000		17.60	
3101.00 Betriebs-, Verbrauchsmaterial	65'209.96		75'000		76'638.30	
3101.05 Ankauf Holz	687'304.66		700'000		600'134.95	
3102.00 Drucksachen, Publikationen	1'516.45		2'000		2'578.45	
3103.00 Fachliteratur, Zeitschriften	495.95		500		295.95	
3111.00 Anschaffung Apparate, Maschinen, Geräte, Werkzeuge	26'065.60		40'000		42'152.60	
3120.00 Energie	3'898.65		4'000		3'957.20	
3120.01 Wasser	154.10		200		165.40	
3120.02 Heizmaterial (Fernwärme, Pellets)			500		651.20	
3130.00 Dienstleistungen Dritter	123'322.10		110'000		68'319.75	
3130.01 Frankaturen			200			
3130.02 Telefon und Kommunikation	706.00		1'000		751.35	
3130.03 Auslagen für Anlässe, Empfänge	45.00					
3130.07 Mitglieder- und Verbandsbeiträge	9'111.65		8'500		6'229.10	
3130.27 Waldumgang	1'872.85		1'500		1'047.40	
3133.00 Informatik-Nutzungsaufwand	13'586.25		10'000		9'225.10	
3134.00 Sachversicherungsprämien	8'436.55		8'000		7'407.60	
3137.00 Steuern und Abgaben	10'205.55		9'500		9'285.70	

## Erfolgsrechnung

Einzelkonten nach Funktionen	Rechnung 2025		Budget 2025		Rechnung 2024	
	Aufwand	Ertrag	Aufwand	Ertrag	Aufwand	Ertrag
3141.00	Unterhalt Strassen / Verkehrswege	76'854.30		70'000		74'431.70
3144.00	Unterhalt Hochbauten, Gebäude	654.55		4'000		1'727.35
3145.00	Unterhalt Wald			20'000		7'217.90
3151.00	Unterhalt Apparate, Maschinen, Geräte, Werkzeuge	10'901.75		10'000		16'195.10
3151.01	Unterhalt Fahrzeuge	37'937.65		35'000		47'873.15
3158.00	Unterhalt immaterielle Anlagen (Unterhalt Software)	160.80		3'000		556.90
3161.00	Mieten, Benützungskosten Mobilien	8'731.79		10'000		10'917.22
3170.00	Reisekosten und Spesen	11'086.30		7'350		11'072.80
3300.50	Planmässige Abschreibungen Waldungen VV	4'250.00		4'250		4'251.00
3300.60	Planmässige Abschreibungen Mobilien VV	70'417.00		98'500		66'514.00
3499.00	Skontoabzüge	9'122.19		10'000		8'184.54
3636.00	Beiträge an Vereine und Genossenschaften					200.00
3920.00	IV von Pacht, Mieten, Benützungskosten	35'000.00		35'000		35'000.00
3930.00	IV von Betriebs- und Verwaltungskosten	10'000.00		10'000		10'000.00
4240.00	Benützungsgebühren und Dienstleistungen		10'551.50		12'000	8'576.75
4240.16	Forsterträge Arbeiten für Gemeinde Elgg Mwst optiert		10'375.95		20'000	10'952.95
4240.17	Forsterträge Arbeiten für Gemeinde Elgg		157'715.50		172'000	211'316.85
4240.18	Forsterträge Arbeiten für Dritte		305'981.98		300'000	314'707.54
4240.23	Forst Personalverleih		51'229.85		60'000	68'113.40
4250.00	Verkäufe		752'739.72		750'000	639'719.27
4250.04	Forsterträge Stammholz		189'800.66		200'000	214'482.02
4250.05	Forsterträge Industrieholz		14'149.10		2'000	3'827.45
4250.06	Forsterträge Brennholz grün		30'125.17		25'000	27'502.84
4250.07	Forsterträge Brennholz trocken		79'838.25		65'000	62'369.00
4250.08	Forsterträge Schnitzel		110'252.97		100'000	107'134.04
4250.09	Forsterträge Christbäume, Deckreisig und -schnitzel		14'818.00		15'000	15'834.00
4250.10	Forsterträge Verkäufe an Gemeinde Elgg		10'660.50		35'000	13'127.75
4250.11	Forsterträge übrige Verkaufserlöse		21'927.11		25'000	14'152.71
4250.12	Forsterträge Holzverkauf aus Privatwald Export		42'880.49		25'000	22'209.94
4250.13	Forsterträge Stammholz Export		30'944.44		10'000	14'184.04
4250.14	Forsterträge Holzkohle					1'612.00
4260.00	Rückerstattungen und Kostenbeteiligungen Dritter				1'000	1'130.00
4309.00	Übriger betrieblicher Ertrag					2'755.14
4320.00	Bestandesveränderungen Halb- und Fertigfabrikate		-38'050.00			11'040.00
4470.00	Pacht- und Mietzinse Liegenschaften VV		7'104.85		6'800	7'104.85

## Erfolgsrechnung

Einzelkonten nach Funktionen	Rechnung 2025		Budget 2025		Rechnung 2024	
	Aufwand	Ertrag	Aufwand	Ertrag	Aufwand	Ertrag
4600.50 Anteil am Ertrag eidg. Mineralölsteuer		5'992.50		6'000		5'524.20
4612.00 Entschädigungen von Gemeinden und Zweckverbänden		72'482.32		80'000		75'328.99
4631.00 Beiträge von Kantonen		96'472.46		100'000		98'774.40
4632.00 Beiträge von Gemeinden und Zweckverbänden		60'000.00		60'000		60'000.00
<b>8205 Gemeinwirtschaftliche Forstleistungen</b>	<b>27'000.00</b>	<b>8'540.00</b>	<b>30'000</b>	<b>12'000</b>	<b>27'000.00</b>	<b>6'360.00</b>
<i>Nettoergebnis</i>		<i>18'460.00</i>		<i>18'000</i>		<i>20'640.00</i>
3141.00 Unterhalt Strassen / Verkehrswege	5'000.00		5'000		5'000.00	
3144.00 Unterhalt Hochbauten, Gebäude	12'000.00		15'000		12'000.00	
3145.00 Unterhalt Wald	10'000.00		10'000		10'000.00	
4472.00 Vergütung für Benützungen Liegenschaften VV		8'540.00		12'000		6'360.00
<b>8300 Jagd und Fischerei</b>	<b>8'608.10</b>	<b>5'694.05</b>	<b>10'600</b>	<b>6'000</b>		<b>3'372.20</b>
<i>Nettoergebnis</i>		<i>2'914.05</i>		<i>4'600</i>	<i>3'372.20</i>	
3010.00 Löhne des Verwaltungs- und Betriebspersonals	5'301.85		4'500			
3010.08 Ferien und Überzeit	26.00					
3010.09 Erstattung von Lohn des Verwaltungs- und Betriebspersonals	-960.40					
3042.00 Verpflegungszulagen	50.00		100			
3050.00 AG-Beiträge AHV, IV, EO, ALV, Verwaltungskosten	340.35		300			
3052.00 AG-Beiträge an Pensionskassen	416.90		500			
3053.00 AG-Beiträge an Unfall- und Personal-Haftpflichtversicherungen	38.80		50			
3054.00 AG-Beiträge an Familienausgleichskasse	54.85		50			
3055.00 AG-Beiträge an Krankentaggeldversicherungen	75.75		50			
3170.00 Reisekosten und Spesen	14.00		50			
3636.00 Beiträge an Vereine und Genossenschaften	3'250.00		4'000			
3637.00 Beiträge an private Haushalte			1'000			
4601.10 Anteil am Ertrag kantonaler Regalien und Konzessionen		5'694.05		6'000		3'372.20
<b>8500 Industrie, Gewerbe, Handel</b>	<b>2'743.30</b>		<b>3'000</b>		<b>8'122.85</b>	
<i>Nettoergebnis</i>		<i>2'743.30</i>		<i>3'000</i>		<i>8'122.85</i>
3010.00 Löhne des Verwaltungs- und Betriebspersonals	204.75					
3050.00 AG-Beiträge AHV, IV, EO, ALV, Verwaltungskosten	13.15					
3053.00 AG-Beiträge an Unfall- und Personal-Haftpflichtversicherungen	1.85					
3054.00 AG-Beiträge an Familienausgleichskasse	2.10					
3055.00 AG-Beiträge an Krankentaggeldversicherungen	2.90					

## Erfolgsrechnung

Einzelkonten nach Funktionen	Rechnung 2025		Budget 2025		Rechnung 2024	
	Aufwand	Ertrag	Aufwand	Ertrag	Aufwand	Ertrag
3102.00 Drucksachen, Publikationen	570.75					
3130.03 Auslagen für Anlässe, Empfänge	1'037.55		3'000			
3635.00 Beiträge an private Unternehmen	910.25				8'122.85	
<b>8600 Banken und Versicherungen</b>		<b>542'804.45</b>		<b>541'800</b>		<b>542'557.50</b>
<i>Nettoergebnis</i>	<i>542'804.45</i>		<i>541'800</i>		<i>542'557.50</i>	
4604.00 Gewinnanteil Zürcher Kantonalbank		542'804.45		541'800		542'557.50
<b>8710 Elektrizität</b>		<b>73'440.00</b>		<b>65'000</b>		<b>71'301.00</b>
<i>Nettoergebnis</i>	<i>73'440.00</i>		<i>65'000</i>		<i>71'301.00</i>	
4604.01 Ausgleichsvergütung EKZ		73'440.00		65'000		71'301.00
<b>8790 Energie, übriges</b>			<b>2'500</b>			
<i>Nettoergebnis</i>				<i>2'500</i>		
3320.90 Planmässige Abschreibungen übrige immaterielle Anlagen VV			2'500			
<b>8791 Fernwärmebetrieb Energie, übriges [GdeBetrieb]</b>	<b>1'000'530.69</b>	<b>1'000'530.69</b>	<b>1'084'000</b>	<b>1'084'000</b>	<b>962'773.65</b>	<b>962'773.65</b>
3000.00 Entschädigungen an Behörden und Kommissionen	2'843.10		2'700		2'804.60	
3000.01 Tag- und Sitzungsgelder an Behörden und Kommissionen	1'050.20		1'500		1'165.20	
3010.00 Löhne des Verwaltungs- und Betriebspersonals	33'915.85		34'000		23'710.30	
3010.08 Ferien und Überzeit	-330.95		1'000		1.07	
3042.00 Verpflegungszulagen	526.75		400		441.85	
3049.01 Pikettentschädigung	10'246.00		9'000		9'628.00	
3050.00 AG-Beiträge AHV, IV, EO, ALV, Verwaltungskosten	3'042.70		2'800		2'354.35	
3052.00 AG-Beiträge an Pensionskassen	6'207.50		5'200		3'975.75	
3053.00 AG-Beiträge an Unfall- und Personal-Haftpflichtversicherungen	700.35		600		560.35	
3054.00 AG-Beiträge an Familienausgleichskasse	486.60		400		375.00	
3055.00 AG-Beiträge an Krankentaggeldversicherungen	688.05		300		533.10	
3090.00 Aus- und Weiterbildung des Personals			2'000		200.00	
3099.00 Übriger Personalaufwand	194.17				103.50	
3101.00 Betriebs-, Verbrauchsmaterial	3'119.24		8'000		7'453.59	
3111.00 Anschaffung Apparate, Maschinen, Geräte, Werkzeuge	3'218.46		3'000		91.58	
3118.00 Anschaffung immaterielle Anlagen					1'330.01	
3120.00 Energie	52'994.87		55'000		55'880.42	
3120.01 Wasser	2'007.05		4'500		2'977.40	
3120.03 Schnitzeinkauf	206'195.00		200'000		190'440.00	

## Erfolgsrechnung

Einzelkonten nach Funktionen	Rechnung 2025		Budget 2025		Rechnung 2024	
	Aufwand	Ertrag	Aufwand	Ertrag	Aufwand	Ertrag
3120.04 Holzschnitzel Lagerung, Hacken, Transport	104'922.70		120'000		101'250.86	
3120.05 Heizöl	8'050.80		15'000		13'474.41	
3130.00 Dienstleistungen Dritter	5'165.90		11'700		8'651.88	
3130.01 Frankaturen			200		63.52	
3130.02 Telefon und Kommunikation	1'549.91		1'600		1'527.45	
3130.28 Betriebsleitung und Wartung Heizzentrale	70'702.20		85'000		67'606.85	
3130.29 Entsorgung Asche Heizzentrale	7'301.63		7'500		3'608.79	
3132.00 Honorare externe Beratungen, Gutachten, Fachexpertisen usw.	21'725.07		65'000		43'637.94	
3133.00 Informatik-Nutzungsaufwand	5'384.09		5'000		3'357.43	
3134.00 Sachversicherungsprämien	1'386.20		1'400		1'430.10	
3137.00 Steuern und Abgaben	254.00		300			
3143.06 Unterhalt Fernwärmeleitungsnetz	3'342.00		25'000		4'795.01	
3144.02 Unterhalt Heizzentrale / Feuerung	56'793.26		75'000		67'094.55	
3151.03 Unterhalt Wärmezähler	10'291.30		17'000		7'723.82	
3170.00 Reisekosten und Spesen	440.60		400		174.85	
3300.30 Planmässige Abschreibungen übrige Tiefbauten VV	13'652.00		20'000		8'131.00	
3300.40 Planmässige Abschreibungen Hochbauten VV	166'625.00		166'600		166'625.00	
3510.00 Einlagen in Spezialfinanzierungen im EK	174'953.14		85'100		109'781.67	
3920.00 IV von Pacht, Mieten, Benützungskosten	6'600.00		9'800		9'800.00	
3930.00 IV von Betriebs- und Verwaltungskosten	2'000.00		2'000		2'000.00	
3940.00 IV von Finanzaufwand	12'285.95		40'000		38'012.45	
4240.19 Wärmeabgabe		732'571.49		800'000		678'654.60
4240.20 Grundgebühr Fernwärme		235'111.10		250'000		236'807.80
4260.00 Rückerstattungen und Kostenbeteiligungen Dritter		9'427.10				4'444.00
4631.00 Beiträge von Kantonen		14'690.80		7'000		17'500.00
4940.00 IV von Finanzaufwand		8'730.20		27'000		25'367.25
<b>8900 Sonstige gewerbliche Betriebe</b>	<b>1'062.70</b>	<b>981.00</b>	<b>1'300</b>		<b>2'144.10</b>	<b>2'060.00</b>
<i>Nettoergebnis</i>		<i>81.70</i>		<i>1'300</i>		<i>84.10</i>
3010.00 Löhne des Verwaltungs- und Betriebspersonals	731.60		1'300		1'695.80	
3053.00 AG-Beiträge an Unfall- und Personal-Haftpflichtversicherungen	3.10				8.15	
3055.00 AG-Beiträge an Krankentaggeldversicherungen	10.40				24.10	
3102.00 Drucksachen, Publikationen	223.00				170.00	
3120.01 Wasser					150.65	
3134.00 Sachversicherungsprämien	94.60				95.40	
4240.00 Benützungsgebühren und Dienstleistungen		981.00				2'060.00
<b>9 FINANZEN UND STEUERN</b>	<b>5'661'410.61</b>	<b>18'142'658.14</b>	<b>5'339'650</b>	<b>18'317'200</b>	<b>7'458'480.58</b>	<b>18'547'601.74</b>

## Erfolgsrechnung

Einzelkonten nach Funktionen	Rechnung 2025		Budget 2025		Rechnung 2024	
	Aufwand	Ertrag	Aufwand	Ertrag	Aufwand	Ertrag
<i>Nettoergebnis</i>	12'481'247.53		12'977'550		11'089'121.16	
<b>9100 Allgemeine Gemeindesteuern</b>	<b>47'457.39</b>	<b>6'797'405.44</b>	<b>20'000</b>	<b>6'281'000</b>	<b>39'846.40</b>	<b>6'320'311.28</b>
<i>Nettoergebnis</i>	6'749'948.05		6'261'000		6'280'464.88	
3181.00 Tatsächliche Forderungsverluste	47'457.39		20'000		39'846.40	
4000.00 Einkommenssteuern natürliche Personen Rechnungsjahr		4'442'737.76		4'350'000		4'093'920.20
4000.10 Einkommenssteuern natürliche Personen früherer Jahre		743'391.67		450'000		767'164.55
4000.20 Nachsteuern Einkommenssteuern natürliche Personen		4'017.28		10'000		2'140.23
4000.40 Aktive Steuerauscheidungen Einkommensst. nat. Pers.		53'013.25		70'000		33'853.10
4000.50 Passive Steuerauscheidungen Einkommensst. nat. Pers.		-126'355.40		-100'000		-46'699.55
4000.60 Anrechnung ausländischer Quellensteuern natürliche Personen		-9'225.05		-5'000		-5'466.25
4001.00 Vermögenssteuern natürliche Personen Rechnungsjahr		679'587.54		625'000		625'416.55
4001.10 Vermögenssteuern natürliche Personen früherer Jahre		144'646.03		80'000		72'050.15
4001.20 Nachsteuern Vermögenssteuern natürliche Personen		3'606.34		5'000		2'357.76
4001.40 Aktive Steuerauscheidungen Vermögenssteuern natürliche Personen		9'496.20		12'000		7'482.65
4001.50 Passive Steuerauscheidungen Vermögenssteuern natürliche Personen		-16'062.95		-20'000		-15'231.00
4002.00 Quellensteuern natürliche Personen		155'890.13		155'000		189'596.16
4008.00 Personensteuern		104'068.94		92'000		98'572.18
4010.00 Gewinnsteuern juristische Personen Rechnungsjahr		413'351.29		380'000		375'504.30
4010.10 Gewinnsteuern juristische Personen früherer Jahre		149'475.43		130'000		36'938.12
4010.40 Aktive Steuerauscheidungen Gewinnsteuern juristische Personen		33'865.00		30'000		38'298.30
4010.50 Passive Steuerauscheidungen Gewinnsteuern juristische Personen		-38'124.90		-40'000		-4'887.70
4011.00 Kapitalsteuern juristische Personen Rechnungsjahr		48'236.11		50'000		45'906.75
4011.10 Kapitalsteuern juristische Personen früherer Jahre		8'726.57		12'000		2'269.28
4011.40 Aktive Steuerauscheidungen Kapitalsteuern juristische Personen		2'470.60		2'000		1'126.60
4011.50 Passive Steuerauscheidungen Kapitalsteuern juristische Personen		-9'406.40		-7'000		-1.10
<b>9101 Sondersteuern</b>	<b>11'070.00</b>	<b>1'878'021.25</b>	<b>9'000</b>	<b>2'142'000</b>	<b>10'785.00</b>	<b>2'592'512.05</b>
<i>Nettoergebnis</i>	1'866'951.25		2'133'000		2'581'727.05	
3181.00 Tatsächliche Forderungsverluste	720.00				150.00	
3631.02 Kantonsanteil an den Hundesteuern	10'350.00		9'000		10'635.00	
4022.00 Grundstückgewinnsteuern		1'834'581.25		2'100'000		2'546'252.05
4033.00 Hundesteuern		43'440.00		42'000		46'260.00
<b>9300 Finanz- und Lastenausgleich</b>	<b>5'022'764.00</b>	<b>8'494'380.00</b>	<b>5'022'700</b>	<b>8'494'300</b>	<b>4'475'136.00</b>	<b>7'568'245.00</b>
<i>Nettoergebnis</i>	3'471'616.00		3'471'600		3'093'109.00	
3632.13 Anteil Primarschule Ressourcenzuschuss	3'397'752.00		3'397'700		3'027'298.00	
3632.14 Anteil Sekundarschule Ressourcenzuschuss	1'625'012.00		1'625'000		1'447'838.00	

## Erfolgsrechnung

Einzelkonten nach Funktionen	Rechnung 2025		Budget 2025		Rechnung 2024	
	Aufwand	Ertrag	Aufwand	Ertrag	Aufwand	Ertrag
4621.50 Ressourcenausgleichsbeiträge		8'494'380.00		8'494'300		7'568'245.00
<b>9610 Zinsen</b>	<b>82'399.05</b>	<b>127'306.90</b>	<b>179'100</b>	<b>304'250</b>	<b>158'910.30</b>	<b>356'326.91</b>
<i>Nettoergebnis</i>	<i>44'907.85</i>		<i>125'150</i>		<i>197'416.61</i>	
3400.00 Verzinsung laufende Verbindlichkeiten	2'702.85		10'000		5'187.50	
3401.00 Verzinsung Finanzverbindlichkeiten	10'000.00		10'000		17'070.80	
3499.10 Vergütungszinsen auf ordentlichen Steuern	18'901.85		30'000		10'640.35	
3499.11 Vergütungszinsen auf Grundsteuern	10'276.35		3'000		5'032.55	
3940.00 IV von Finanzaufwand	40'518.00		126'100		120'979.10	
4400.00 Zinsen flüssige Mittel		9'446.55				93'532.95
4401.00 Zinsen auf Kontokorrenten		8'405.35		40'000		28'838.05
4401.01 Zinsen auf Forderungen		980.20				138.10
4401.10 Zinsen auf ordentlichen Steuern		20'162.10		40'000		13'027.31
4401.11 Zinsen auf Grundsteuern		956.70		1'100		1'005.75
4402.00 Zinsen Finanzanlagen		364.50		300		437.50
4420.00 Dividenden FV		8'520.00		8'550		8'520.00
4450.00 Erträge aus Darlehen VV		3'500.00				3'500.00
4940.00 IV von Finanzaufwand		74'971.50		214'300		207'327.25
<b>9630 Liegenschaften des Finanzvermögens</b>	<b>86'676.90</b>	<b>191'180.85</b>	<b>100'850</b>	<b>229'150</b>	<b>90'827.96</b>	<b>257'263.85</b>
<i>Nettoergebnis</i>	<i>104'503.95</i>		<i>128'300</i>		<i>166'435.89</i>	
3010.00 Löhne des Verwaltungs- und Betriebspersonals	7'015.00		7'000		4'809.50	
3010.08 Ferien und Überzeit	-445.75				194.01	
3010.09 Erstattung von Lohn des Verwaltungs- und Betriebspersonals	-131.05					
3042.00 Verpflegungszulagen	120.35		100		74.75	
3049.01 Pikettentschädigung	8.90				9.20	
3050.00 AG-Beiträge AHV, IV, EO, ALV, Verwaltungskosten	446.75		450		310.20	
3052.00 AG-Beiträge an Pensionskassen	663.50		650		537.25	
3053.00 AG-Beiträge an Unfall- und Personal-Haftpflichtversicherungen	71.85		50		53.70	
3054.00 AG-Beiträge an Familienausgleichskasse	71.55		100		50.20	
3055.00 AG-Beiträge an Krankentaggeldversicherungen	98.95		50		70.70	
3430.00 Baulicher Unterhalt Grundstücke FV	1'679.35		1'500			
3430.40 Baulicher Unterhalt Gebäude FV	23'380.75		12'000		3'132.05	
3431.00 Nicht baulicher Liegenschaftenunterhalt FV					3'311.30	
3431.30 Unterhalt Mobilien FV					277.55	
3431.50 Spesenentschädigungen	57.30		50		55.20	
3439.00 Büromaterial, Drucksachen, Publikationen, Fachliteratur	1'938.20					
3439.10 Energie FV	1'278.75		1'600		1'717.15	

## Erfolgsrechnung

Einzelkonten nach Funktionen	Rechnung 2025		Budget 2025		Rechnung 2024	
	Aufwand	Ertrag	Aufwand	Ertrag	Aufwand	Ertrag
3439.11 Wasser FV	1'073.40		2'000		1'349.90	
3439.12 Heizmaterial (Fernwärme, Pellets) FV	1'246.45					
3439.15 Heizöl FV	6'483.15		6'500		3'212.50	
3439.30 Sachversicherungsprämien FV	1'310.80		1'300		1'289.15	
3439.60 Honorare externe Beratungen, Gutachten, Fachexpertisen etc.	5'274.75				4'830.80	
3439.90 Entsch. Mietzinsgarantie Bahnhofstrasse 24-26 FV	14'484.00		14'500		14'484.00	
3940.00 IV von Finanzaufwand	20'549.95		53'000		51'058.85	
4430.00 Pacht- und Mietzinse Liegenschaften FV		62'645.35		77'000		75'608.35
4430.01 Baurechtszinsen FV		119'869.50		143'000		170'729.50
4439.00 Rückerstattungen Raumnebenkosten FV		5'984.00		9'000		8'244.00
4920.00 IV von Pacht, Mieten, Benützungskosten		2'682.00		150		2'682.00
<b>9639 Gewinne und Verluste sowie Wertberichtigungen auf Liegenschaften</b>	<b>71'037.75</b>	<b>605'220.00</b>				<b>1'400'000.00</b>
<i>Nettoergebnis</i>	<i>534'182.25</i>				<i>1'400'000.00</i>	
3441.40 Wertberichtigungen Gebäude FV	71'037.75					
4411.00 Gewinne aus Verkäufen von Grundstücken FV		571'120.00				
4443.40 Wertberichtigungen Gebäude FV		34'100.00				1'400'000.00
<b>9690 Finanzvermögen, Übriges</b>	<b>4'982.06</b>	<b>33'600.00</b>	<b>5'000</b>		<b>4'784.05</b>	<b>42'900.00</b>
<i>Nettoergebnis</i>	<i>28'617.94</i>			<i>5'000</i>	<i>38'115.95</i>	
3411.60 Realisierte Verluste auf Mobilien FV	862.20					
3499.01 Übriger Finanzaufwand	4'119.86		5'000		4'784.05	
4411.60 Gewinne aus Verkäufen von Mobilien FV		25'000.00				30'000.00
4442.00 Marktwertanpassungen Beteiligungen FV		8'600.00				12'900.00
<b>9710 Rückverteilungen aus CO2-Abgabe</b>		<b>2'500.00</b>		<b>2'500</b>		<b>2'760.60</b>
<i>Nettoergebnis</i>	<i>2'500.00</i>				<i>2'760.60</i>	
4699.10 Rückverteilung CO2-Abgabe		2'500.00	2'500	2'500		2'760.60
<b>9900 Finanzpolitische Reserve, Einlagen und Entnahmen</b>				<b>500'000</b>		
<i>Nettoergebnis</i>			<i>500'000</i>			
4894.00 Entnahmen aus finanzpolitischer Reserve				500'000		
<b>9951 Zweckgebundene Zuwendungen</b>	<b>13'043.70</b>	<b>13'043.70</b>	<b>3'000</b>	<b>3'000</b>	<b>7'282.05</b>	<b>7'282.05</b>
3502.00 Einlagen in Legate und Stiftungen des FK	85.55				254.65	
3637.00 Beiträge an private Haushalte	12'958.15		3'000		7'027.40	
4390.00 Übriger Ertrag						100.00
4502.00 Entnahmen aus Legaten und Stiftungen des FK		12'548.25		1'400		5'655.25

## Erfolgsrechnung

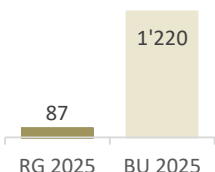
Einzelkonten nach Funktionen	Rechnung 2025		Budget 2025		Rechnung 2024	
	Aufwand	Ertrag	Aufwand	Ertrag	Aufwand	Ertrag
4940.00 IV von Finanzaufwand		495.45		1'600		1'526.80
<b>9999 Abschluss</b>	<b>321'979.76</b>			<b>361'000</b>	<b>2'670'908.82</b>	
<i>Nettoergebnis</i>		321'979.76	361'000			2'670'908.82
9000.00 Ertragsüberschuss Erfolgsrechnung	321'979.76				2'670'908.82	
9001.00 Aufwandüberschuss Erfolgsrechnung				361'000		

# Investitionsrechnung

## Erläuterungen zu den Investitionsrechnungen

Kriterien für eine Abweichungsbegründung: Differenz mind. CHF 4'000.-- und mind. 20% Abweichung zum Budget (kummulative Erfüllung)

# 0



### Allgemeine Verwaltung

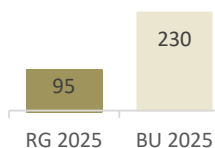
Kurz und bündig

Gesamtabweichung: CHF -1'132'815

Die Nettoinvestition beträgt CHF 87'185 und liegt somit CHF 1'132'815 / 92.9 % tiefer als im Budget 2025

Konto	Bezeichnung	Rechnung 2025	Budget 2025	Differenz	
0290.5040.08	Erweiterung Forsthof	76'899.85	1'080'000	-1'003'100.15	Projektänderung, neuer Verfahrensprozess, Investition verschiebt sich gemäss Urnenabstimmung
0290.5040.11	Bürgenstock, Arealerweiterung	0.00	50'000	-50'000.00	Das Projekt wurde wegen der Postentwicklung zurückgestellt
0290.5040.13	Gemeindehaus, Umbau Büroräumlichkeiten	10'285.15	35'000	-24'714.85	Weniger Ausgaben für das Vorprojekt Sozialamt und Betreibungsamt.
0290.5040.17	Gemeindehaus, Sanierung Fassade	0.00	25'000	-25'000.00	Die Projektierung verschiebt sich nach hinten
0290.5040.18	Jugentreff, Projektierung	0.00	30'000	-30'000.00	Wettbewerb Projektierung Jugentreff auf Anfangs 2026 verschoben

# 1



### Öffentliche Ordnung und Sicherheit

Kurz und bündig

Gesamtabweichung: CHF -135'081

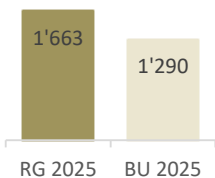
Die Nettoinvestition beträgt CHF 94'919 und liegt somit CHF 135'081 / 58.7 % tiefer als im Budget 2025

Konto	Bezeichnung	Rechnung 2025	Budget 2025	Differenz	
1509.5060.04	Hofstetten, 1. Einsatzfahrzeug	0.00	150'000	-150'000.00	Anschaffung 2026
1509.5060.05	Hofstetten, Motorspritze Anhänger	0.00	45'000	-45'000.00	Anschaffung 2026
1509.6310.01	Hofstetten, 1. Einsatzfahrzeug Staatsbeitrag	0.00	-65'000	65'000.00	Anschaffung 2026
1611.5030.00	Sanierung Kugelfang Humberg	13'961.40	0	13'961.40	Beprobungen im Zusammenhang mit Kugelfangsanierungen. Siehe auch Beschluss Gemeinderat nach § 27 Abs. 1 GO
1620.6379.00	Stutzstrasse 11, Entnahmen aus Fonds	-17'344.40	0	-17'344.40	Sanierung Stutzstrasse 11, Entnahme aus Fonds

## Investitionsrechnung

### Erläuterungen zu den Investitionsrechnungen

3

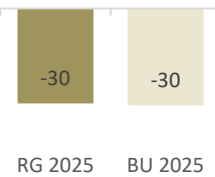


**Kultur, Sport und Freizeit**  
**Kurz und bündig** **Gesamtabweichung: CHF 372'907**

Die Nettoinvestition beträgt CHF 1'662'907 und liegt somit CHF 372'907 / 28.9 % höher als im Budget 2025

Konto	Bezeichnung	Rechnung 2025	Budget 2025	Differenz	
3120.5290.00	Überarbeitung kommunales Inventar	18'972.30	0	18'972.30	<i>Laufendes Investitionsprojekt im 2025 abgeschlossen</i>
3410.5000.00	Im See, Dreifachturnhalle Kauf Grundstück	1'041'193.00	260'000	781'193.00	<i>Landabtausch Projekt Dreifachturnhalle</i>
3410.5030.05	Im See, Erweiterung 3. Rasenfeld	0.00	30'000	-30'000.00	<i>Verschoben auf 2026</i>
3410.5040.01	Im See, Dreifachturnhalle	602'741.74	1'000'000	-397'258.26	<i>Abrechnung gemäss Projektfortschritt</i>

4




**Gesundheit**  
**Kurz und bündig** **Gesamtabweichung: CHF 500**

Keine Anmerkungen.

Konto	Bezeichnung	Rechnung 2025	Budget 2025	Differenz
-------	-------------	---------------	-------------	-----------

5



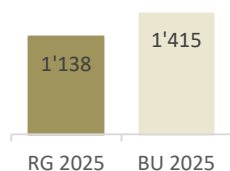
**Soziale Sicherheit**  
**Kurz und bündig** **Gesamtabweichung:**

Keine Anmerkungen.

# Investitionsrechnung

## Erläuterungen zu den Investitionsrechnungen

6



### Verkehr und Nachrichtenübermittlung

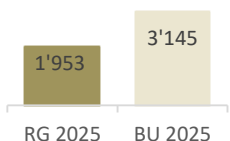
Kurz und bündig

Gesamtabweichung: CHF -277'299

Die Nettoinvestition beträgt CHF 1'137'701 und liegt somit CHF 277'299 / 19.6 % tiefer als im Budget 2025

Konto	Bezeichnung	Rechnung 2025	Budget 2025	Differenz	
6150.5010.01	Stutzstrasse Mitte	14'956.15	30'000	-15'043.85	Projektierung verzögert
6150.5010.36	Oberhofstrasse West	305'296.75	250'000	55'296.75	Mehrkosten infolge Altlasten. Siehe auch Beschluss Gemeinderat nach § 27 Abs. 1 GO
6150.5010.37	Tempo 30 Erweiterung Flora-, Bahnhofstrasse und	0.00	40'000	-40'000.00	Verzögerung infolge Verschiebung Sanierung Kantonsstrasse
6150.5010.48	Haldenwiesstrasse	14'763.45	160'000	-145'236.55	Verzögerung infolge Sanierung Tüllbach
6150.5010.55	Obermühlestrasse (Abschnitt 58.1)	10'857.30	20'000	-9'142.70	Verzögerung infolge Verschiebung Sanierung Kantonsstrasse
6150.5010.61	Dorfstrasse Dickbuch (Abschnitt 110.1 + 118.1 +2) mit Werken	0.00	30'000	-30'000.00	Projektierung verzögert
6150.5010.62	Hertenstrasse West (Abschnitte 18.2 und 18.3)	0.00	20'000	-20'000.00	Projektierung verzögert
6150.5010.66	Treppenweg Stutzstrasse bis Langfurristrasse	23'850.00	0	23'850.00	Unvorhersehbar. Siehe auch Beschluss Gemeinderat nach § 27 Abs. 1 GO
6150.5650.00	Beitrag Erschliessung Obermühle	0.00	100'000	-100'000.00	Verzögerung infolge Quartierplanfortschritt
6210.5040.00	Bushaltestellen Wartehäuschen Prototyp Torweiher	0.00	25'000	-25'000.00	Verschoben auf 2026/27 - neue Linienführung
6400.5620.00	Investitionsbeitrag für Glasfaseranschluss	70'000.00	0	70'000.00	Investitionsbeitrag gemäss Beschluss Gemeinderat nach § 27 Abs. 1 GO

7



### Umweltschutz und Raumordnung

Kurz und bündig

Gesamtabweichung: CHF -1'192'074

Die Nettoinvestition beträgt CHF 1'952'926 und liegt somit CHF 1'192'074 / 37.9 % tiefer als im Budget 2025

Konto	Bezeichnung	Rechnung 2025	Budget 2025	Differenz	
7101.5030.02	Stutzstrasse Mitte, Erneuerung Wasserleitung	2'042.04	30'000	-27'957.96	Projektierung verzögert
7101.5030.30	Haldenwiesstrasse, Erneuerung Wasserleitung	11'220.03	160'000	-148'779.97	Verzögerung infolge Sanierung Tüllbach
7101.5030.34	Erneuerung Reservoir Fürst	1'919.50	100'000	-98'080.50	Projektierung verzögert
7101.5030.35	Erneuerung Reservoir Rumisberg	1'919.55	100'000	-98'080.45	Projektierung verzögert
7101.5030.36	Leitungsnetz WV Genossenschaft Hofstetten	111'000.00	0	111'000.00	Übernahme Leitungsnetz gemäss Beschluss Gemeinderat
7101.5030.37	Sanierung Pumpwerk Huggenberg	59'130.02	700'000	-640'869.98	Mit dem Bau konnte 2025 nicht mehr begonnen werden
7101.5030.38	Ern. Wasserleitung QP Obermühle	0.00	50'000	-50'000.00	Verzögerung infolge Quartierplanfortschritt

## Investitionsrechnung

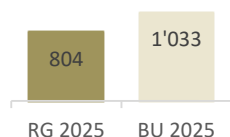
### Erläuterungen zu den Investitionsrechnungen

7101.5030.43	Sanierung Reservoir Wenzikon	437'363.47	100'000	337'363.47	Baustart konnte nicht im 2024 stattfinden und musste ins 2025 verschoben werden
7101.5030.49	Leitungsbau Reservoir Fürst	1'550.03	30'000	-28'449.97	Projektierung verzögert
7101.5030.50	Leitungsbau Reservoir Rumisberg	1'550.01	30'000	-28'449.99	Projektierung verzögert
7101.5030.51	Reservoir Wenzikon bis Schilfstrasse, Ersatz Leitungen	48'903.37	0	48'903.37	Gebundene Ausgabe
7101.6310.00	Inv.beitrag Zweites Standbein Wa-We-Di-Ho	-101'140.00	0	-101'140.00	Subvention wurde nicht budgetiert
7101.6370.00	Anschlussgebühren	-94'203.00	-50'000	-44'203.00	Anschlussgebühren sind schlecht abschätzbar
7201.5030.06	Verlegung Kanalisation Äntenschnabel	4'140.33	0	4'140.33	Projektabschluss im 2025
7201.5030.10	Erneuerung Einleitberechtigung ARA-Eulach	7'110.64	40'000	-32'889.36	Verzögerung infolge fehlenden Abschlusses des GEP
7201.5030.12	Kanalisation Waldegweg	0.00	10'000	-10'000.00	Deckbelag konnte im 2024 eingebaut werden
7201.5030.13	Äussere Untergasse, Neubau Regenabwasserleitung	25'451.57	0	25'451.57	Kanalbau würde während Projektierung im 2025 festgestellt
7201.5030.15	Haldenwiesstrasse, Regenabwasserleitung	6'959.99	110'000	-103'040.01	Verzögerung infolge Sanierung Tüllbach
7201.5030.16	Oberhof, Anschluss an Abwassernetz	26'853.01	150'000	-123'146.99	Gesamtsanierung im 2027 geplant
7201.5030.17	Dorfstrasse Dickbuch, Kanalersatz	0.00	30'000	-30'000.00	Projektierung verzögert
7201.5030.18	Oberhofstrasse West, Regenabwasserleitung	52'229.42	0	52'229.42	Kanalumlegung würde während Projektierung im 2025 festgestellt
7201.5030.19	Obermühle Nord, Regenabwasserleitung	3'655.00	20'000	-16'345.00	Verzögerung infolge Verschiebung Sanierung Kantonsstrasse
7201.5290.02	Überarbeitung und Zusammenführung GEP Alt-Elgg/Hofstetten	74'793.02	45'000	29'793.02	Mehrkosten infolge Komplexität
7201.6370.00	Anschlussgebühren	-94'203.03	-50'000	-44'203.03	Anschlussgebühren sind schlecht abschätzbar
7301.5030.01	Unterflurcontainer	203'630.32	150'000	53'630.32	Mit Sanierungsarbeiten konnten mehr UFC gemacht werden. Höhere Ausführungskosten als geplant
7301.5040.00	Erneuerung Sammelstellen	33'082.84	100'000	-66'917.16	Mulden für Papier, Karton und Kunststoff in Miete statt Kauf
7410.5020.01	Bauprojekt StaV Fahrenbach / Heurütiweiher	13'324.26	0	13'324.26	Bepflanzungen und Ansaaten konnten erst im Folgejahr ausgeführt werden
7410.5020.03	Ausschwemmungen Tüllbach	183'174.65	250'000	-66'825.35	Projektumfang kleiner als bei Budgetierung einberechnet
7410.5020.04	Schlossbach	0.00	30'000	-30'000.00	Umsetzung Projektierung um ein Jahr verschoben
7410.5020.05	Torweiher	15'078.40	250'000	-234'921.60	Projektumsetzung verschoben
7410.5020.06	Fahrenhof, Wasserwerkkanal	6'227.45	0	6'227.45	Nach Aufhebung Privater Werkkanal Projektierung Ableitung Wasser Fahrenhof Beschluss Nr. 2025-317
7410.5290.00	Gewässerunterhaltskonzept	13'538.80	0	13'538.80	Verzögerung in der Projektabrechnung beim Kanton
7410.6310.00	Tüllbach Staatsbeiträge	0.00	-225'000	225'000.00	Auszahlung erfolgt im 2026
7900.5290.01	Gewässerraumausscheidung im Siedlungsgebiet	6'321.40	0	6'321.40	Schlussrechnungen

# Investitionsrechnung

## Erläuterungen zu den Investitionsrechnungen

8



### Volkswirtschaft

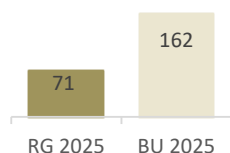
Kurz und bündig

Gesamtabweichung: CHF -229'414

Die Nettoinvestition beträgt CHF 803'586 und liegt somit CHF 229'414 / 22.2 % tiefer als im Budget 2025

Konto	Bezeichnung	Rechnung 2025	Budget 2025	Differenz	
8120.5010.01	Burghofstrasse, Sanierung	116'198.55	65'000	51'198.55	Mehraufwände Sanierung Entwässerungsrohre Beschluss Nr 2025-238
8791.5030.00	Neue Anschlüsse	55'940.99	0	55'940.99	Anschluss Aadorferstrasse 3 erst im 2026 realisiert
8791.5030.09	Oberhofstrasse (Heizzentrale bis Oberhofstrasse 1), Erweiterung Fernwärmenetz	284'106.57	435'000	-150'893.43	Minderkosten bei der Realisierung
8791.5030.10	Neue Anschlüsse 2025	103'405.86	80'000	23'405.86	Mehr Anschlüsse realisiert als angenommen
8791.5030.11	Hintergasse	102'552.09	140'000	-37'447.91	Minderkosten bei der Realisierung
8791.5040.01	Neubau Heizzentrale	0.00	50'000	-50'000.00	Verzögerung im Projektstart
8791.6370.00	Anschlussgebühren	-229'020.00	-102'000	-127'020.00	Mehr Anschlüsse realisiert als angenommen

9



### Finanzen und Steuern

Kurz und bündig

Gesamtabweichung: CHF -90'962

Keine Anmerkungen.

Konto	Bezeichnung	Rechnung 2025	Budget 2025	Differenz	
9630.7040.03	Alte Kanzlei, Ersatz Ölheizung	0.00	30'000	-30'000.00	Investition ist in der IR 1.9630.7040.02 enthalten
9630.7040.04	Ehemalige Gemeindeganzlei Hofstetten, Umnutzung	0.00	60'000	-60'000.00	Kein Bedarf und somit nicht realisiert
9630.7700.00	Übertragung von realisierten Gewinnen aus Grundstücken in die Erfolgsrechnung	571'120.00	0	571'120.00	Landabtausch Projekt Dreifachturnhalle
9630.8000.01	Im See, Verkauf Grundstück Projekt Dreifachturnhalle	-571'120.00	0	-571'120.00	Landabtausch Projekt Dreifachturnhalle
9690.7760.00	Übertragung von realisierten Gewinnen aus Mobilien in die Erfolgsrechnung	25'000.00	0	25'000.00	Verkauf Unimog
9690.8060.03	Unimog U20, Verkauf	-25'000.00	0	-25'000.00	Verkauf Unimog

## Investitionsrechnung Verwaltungsvermögen

Hauptaufgabenbereiche (Funktionale Gliederung)		Rechnung 2025		Budget 2025		Rechnung 2024	
		Ausgaben	Einnahmen	Ausgaben	Einnahmen	Ausgaben	Einnahmen
0	<b>Allgemeine Verwaltung</b> Nettoergebnis	87'185.00	0.00	1'220'000	0	311'093.89	0.00
			87'185.00		1'220'000		311'093.89
1	<b>Öffentliche Ordnung und Sicherheit</b> Nettoergebnis	112'263.50	17'344.40	295'000	65'000	73'572.15	0.00
			94'919.10		230'000		73'572.15
3	<b>Kultur, Sport und Freizeit</b> Nettoergebnis	1'662'907.04	0.00	1'290'000	0	607'402.10	44'000.00
			1'662'907.04		1'290'000		563'402.10
4	<b>Gesundheit</b> Nettoergebnis	0.00	29'500.00	0	30'000	0.00	29'500.00
		29'500.00		30'000		29'500.00	
5	<b>Soziale Sicherheit</b> Nettoergebnis	0.00	0.00	0	0	0.00	0.00
6	<b>Verkehr und Nachrichtenübermittlung</b> Nettoergebnis	1'137'701.35	0.00	1'415'000	0	659'261.94	0.00
			1'137'701.35		1'415'000		659'261.94
7	<b>Umweltschutz und Raumordnung</b> Nettoergebnis	2'242'472.52	289'546.03	3'470'000	325'000	2'200'956.01	235'513.48
			1'952'926.49		3'145'000		1'965'442.53
8	<b>Volkswirtschaft</b> Nettoergebnis	1'143'468.11	339'882.20	1'255'000	222'000	132'219.07	0.00
			803'585.91		1'033'000		132'219.07
<b>Total Ausgaben / Einnahmen</b>		<b>6'385'997.52</b>	<b>676'272.63</b>	<b>8'945'000</b>	<b>642'000</b>	<b>3'984'505.16</b>	<b>309'013.48</b>
<b>Einnahmenüberschuss / Nettoinvestitionen</b>			<b>5'709'724.89</b>		<b>8'303'000</b>		<b>3'675'491.68</b>
<b>Total</b>		<b>6'385'997.52</b>	<b>6'385'997.52</b>	<b>8'945'000</b>	<b>8'945'000</b>	<b>3'984'505.16</b>	<b>3'984'505.16</b>

## Investitionsrechnung Verwaltungsvermögen

Einzelkonten nach Funktionen		Rechnung 2025		Budget 2025		Rechnung 2024	
		Ausgaben	Einnahmen	Ausgaben	Einnahmen	Ausgaben	Einnahmen
	<i>Total Einnahmen / Ausgaben</i>	7'062'270.15	7'062'270.15	9'587'000	9'587'000	4'293'518.64	4'293'518.64
<b>0</b>	<b>ALLGEMEINE VERWALTUNG</b>	<b>87'185.00</b>		<b>1'220'000</b>		<b>311'093.89</b>	
	<i>Nettoergebnis</i>		87'185.00		1'220'000		311'093.89
<b>0290</b>	<b>Verwaltungsliegenschaften, übriges</b>	<b>87'185.00</b>		<b>1'220'000</b>		<b>311'093.89</b>	
0290.5030.00	Werkgebäude, Belagserneuerung Platz					63'956.20	
0290.5040.08	Erweiterung Forsthof	76'899.85		1'080'000		51'176.42	
0290.5040.11	Bürgenstock, Arealerweiterung			50'000		11'688.60	
0290.5040.13	Gemeindehaus, Umbau Büroräumlichkeiten	10'285.15		35'000			
0290.5040.14	Werkgebäude, Erneuerung Aufzug					61'355.37	
0290.5040.15	Werkgebäude, Erneuerung Bühnen- und Saaltechnik					122'917.30	
0290.5040.17	Gemeindehaus, Sanierung Fassade			25'000			
0290.5040.18	Jugentreff, Projektierung			30'000			
<b>1</b>	<b>ÖFFENTLICHE ORDNUNG und SICHERHEIT</b>	<b>112'263.50</b>	<b>17'344.40</b>	<b>295'000</b>	<b>65'000</b>	<b>73'572.15</b>	
	<i>Nettoergebnis</i>		94'919.10		230'000		73'572.15
<b>1509</b>	<b>Regionale Feuerwehrorganisation</b>			<b>195'000</b>	<b>65'000</b>		
1509.5060.04	Hofstetten, 1. Einsatzfahrzeug			150'000			
1509.5060.05	Hofstetten, Motorspritze Anhänger			45'000			
1509.6310.01	Hofstetten, 1. Einsatzfahrzeug Staatsbeitrag				65'000		
<b>1611</b>	<b>Schützenhaus</b>	<b>13'961.40</b>					
1611.5030.00	Sanierung Kugelfang Humberg	13'961.40					
<b>1620</b>	<b>Zivilschutz</b>	<b>98'302.10</b>	<b>17'344.40</b>	<b>100'000</b>		<b>73'572.15</b>	
1620.5040.00	Schutzraum Sanierungskonzept und Umsetzung					73'572.15	
1620.5040.01	Bahnhofstrasse, Sanierung Schutzraum (Coop)	98'302.10		100'000			
1620.6379.00	Stutzstrasse 11, Entnahmen aus Fonds		17'344.40				
<b>3</b>	<b>KULTUR, SPORT UND FREIZEIT</b>	<b>1'662'907.04</b>		<b>1'290'000</b>		<b>607'402.10</b>	<b>44'000.00</b>
	<i>Nettoergebnis</i>		1'662'907.04		1'290'000		563'402.10

## Investitionsrechnung Verwaltungsvermögen

Einzelkonten nach Funktionen		Rechnung 2025		Budget 2025		Rechnung 2024	
		Ausgaben	Einnahmen	Ausgaben	Einnahmen	Ausgaben	Einnahmen
<b>3120</b>	<b>Denkmalpflege und Heimatschutz</b>	<b>18'972.30</b>				<b>19'459.20</b>	
3120.5290.00	Überarbeitung kommunales Inventar	18'972.30				19'459.20	
<b>3290</b>	<b>Kultur, übriges</b>					<b>250'000.00</b>	
3290.5660.00	Investitionsbeitrag an Neubau Tambourenhaus					250'000.00	
<b>3410</b>	<b>Sport</b>	<b>1'643'934.74</b>		<b>1'290'000</b>		<b>101'889.85</b>	
3410.5000.00	Im See, Dreifachturnhalle Kauf Grundstück	1'041'193.00		260'000			
3410.5030.05	Im See, Erweiterung 3. Rasenfeld			30'000			
3410.5040.01	Im See, Dreifachturnhalle	602'741.74		1'000'000		101'889.85	
<b>3411</b>	<b>Schwimmbad</b>					<b>171'400.00</b>	
3411.5030.00	Erstellung einer Treppe/Terrassierung					2'218.20	
3411.5030.01	Ersatz Beckenfolie					169'181.80	
<b>3420</b>	<b>Freizeit</b>					<b>64'653.05</b>	<b>44'000.00</b>
3420.5030.02	Vitaparcours					64'653.05	
3420.6310.00	Skater Park Beitrag Kanton						44'000.00
<b>4</b>	<b>GESUNDHEIT</b>		<b>29'500.00</b>		<b>30'000</b>		<b>29'500.00</b>
	<i>Nettoergebnis</i>	<i>29'500.00</i>		<i>30'000</i>		<i>29'500.00</i>	
<b>4120</b>	<b>Kranken-, Alters- und Pflegeheime</b>		<b>29'500.00</b>		<b>30'000</b>		<b>29'500.00</b>
4120.6450.00	Darlehensrückzahlung Gemeinnützige Stiftung Eulachtal		29'500.00		30'000		29'500.00
<b>6</b>	<b>VERKEHR UND NACHRICHTENÜBERMITTLUNG</b>	<b>1'137'701.35</b>		<b>1'415'000</b>		<b>659'261.94</b>	
	<i>Nettoergebnis</i>		<i>1'137'701.35</i>		<i>1'415'000</i>		<i>659'261.94</i>
<b>6150</b>	<b>Gemeindestrassen</b>	<b>1'067'701.35</b>		<b>1'390'000</b>		<b>643'538.09</b>	
6150.5010.01	Stutzstrasse Mitte	14'956.15		30'000			
6150.5010.04	Bahnhofstrasse Höhe Eulachweg, Fussgängerübergang					11'538.05	
6150.5010.08	Strassenbeleuchtung	75'538.60		70'000		83'619.50	
6150.5010.20	Bahnhofstrasse, Eulachweg bis Teller, inkl. Trottoir	1'843.95				62'408.65	
6150.5010.36	Oberhofstrasse West	305'296.75		250'000		19'966.05	

## Investitionsrechnung Verwaltungsvermögen

Einzelkonten nach Funktionen	Rechnung 2025		Ausgaben	Budget 2025		Rechnung 2024	
	Ausgaben	Einnahmen		Einnahmen	Ausgaben	Einnahmen	
6150.5010.37			40'000				
6150.5010.41						150'677.94	
6150.5010.42						45'152.65	
6150.5010.48			14'763.45		160'000		
6150.5010.49						7'580.65	
6150.5010.51			323'097.30		350'000	12'794.70	
6150.5010.55			10'857.30		20'000		
6150.5010.57						57'664.55	
6150.5010.58						13'960.50	
6150.5010.59						41'364.65	
6150.5010.60						63'521.50	
6150.5010.61					30'000		
6150.5010.62					20'000		
6150.5010.66			23'850.00				
6150.5060.02						73'288.70	
6150.5060.04			221'869.80		255'000		
6150.5650.00					100'000		
<b>6210</b>					<b>25'000</b>	<b>15'723.85</b>	
	<b>Öffentliche Verkehrsinfrastruktur</b>						
6210.5010.01	Sanierung Bushaltestellen (Behindertengerecht) Bahnhofstrasse Post					15'723.85	
6210.5040.00	Bushaltestellen Wartehäuschen Prototyp Torweiher				25'000		
<b>6400</b>	<b>Nachrichtenübermittlung</b>		<b>70'000.00</b>				
6400.5620.00	Investitionsbeitrag für Glasfaseranschluss		70'000.00				
<b>7</b>	<b>UMWELTSCHUTZ UND RAUMORDNUNG</b>	<b>2'242'472.52</b>	<b>289'546.03</b>	<b>3'470'000</b>	<b>325'000</b>	<b>2'200'956.01</b>	<b>235'513.48</b>
	<i>Nettoergebnis</i>		<i>1'952'926.49</i>		<i>3'145'000</i>		<i>1'965'442.53</i>
<b>7101</b>	<b>Wasserwerk [Gemeindebetrieb]</b>	<b>1'560'171.17</b>	<b>195'343.00</b>	<b>2'285'000</b>	<b>50'000</b>	<b>833'239.42</b>	<b>53'001.90</b>
7101.5030.02	Stutzstrasse Mitte, Erneuerung Wasserleitung		2'042.04		30'000		
7101.5030.03	Zweites Standbein Waltenstein-Wenzikon-Dickbuch-Hofstetten		372'368.36		450'000	466'613.15	

## Investitionsrechnung Verwaltungsvermögen

Einzelkonten nach Funktionen		Rechnung 2025		Budget 2025		Rechnung 2024	
		Ausgaben	Einnahmen	Ausgaben	Einnahmen	Ausgaben	Einnahmen
7101.5030.08	Überarbeitung Schutzzonen Quelfassungen	540.01				2'631.64	
7101.5030.16	Verlegung Wasserleitung Äntenschnabel					31'925.95	
7101.5030.27	Brunnenstube Dickbuch West + Ost					444.59	
7101.5030.30	Haldenwiesstrasse, Erneuerung Wasserleitung	11'220.03		160'000			
7101.5030.31	Ern. Wasserleitung Bergstrasse Nord inkl. Ringweg					9'510.82	
7101.5030.34	Erneuerung Reservoir Fürst	1'919.50		100'000		23'537.66	
7101.5030.35	Erneuerung Reservoir Rumisberg	1'919.55		100'000		23'772.54	
7101.5030.36	Leitungsnetz WV Genossenschaft Hofstetten	111'000.00					
7101.5030.37	Sanierung Pumpwerk Huggenberg	59'130.02		700'000		17'812.49	
7101.5030.38	Ern. Wasserleitung QP Obermühle			50'000			
7101.5030.39	Ern. Wasserleitung Waldeggweg					5'307.16	
7101.5030.40	Wasseranschluss Siedlung Berghof	1'000.00				10'760.88	
7101.5030.41	Bergstrasse Süd, Erneuerung Wasserleitung	310'550.35		295'000		7'500.00	
7101.5030.42	Umrüstung Elektronische Wasserzähler Los3					40'615.91	
7101.5030.43	Sanierung Reservoir Wenzikon	437'363.47		100'000		79'570.57	
7101.5030.46	Umbau Pumpwerk Rehweid	1'929.09				60'461.66	
7101.5030.47	Oberhofstrasse West, Erneuerung Wasserleitung	158'831.55		195'000		6'000.00	
7101.5030.48	Umrüstung Elektronische Wasserzähler Los4	38'353.79		45'000			
7101.5030.49	Leitungsbau Reservoir Fürst	1'550.03		30'000			
7101.5030.50	Leitungsbau Reservoir Rumisberg	1'550.01		30'000			
7101.5030.51	Reservoir Wenzikon bis Schilfstrasse, Ersatz Leitungen	48'903.37					
7101.5060.00	Ersatz Fahrzeug					39'302.94	
7101.5290.01	Generelle Wasserversorgungsplanung					7'471.46	
7101.6310.00	Inv.beitrag Zweites Standbein Wa-We-Di-Ho		101'140.00				
7101.6370.00	Anschlussgebühren		94'203.00		50'000		53'001.90
<b>7201</b>	<b>Abwasserbeseitigung [Gemeindebetrieb]</b>	<b>204'748.25</b>	<b>94'203.03</b>	<b>405'000</b>	<b>50'000</b>	<b>829'015.13</b>	<b>182'511.58</b>
7201.5030.06	Verlegung Kanalisation Äntenschnabel	4'140.33				450'677.10	
7201.5030.10	Erneuerung Einleitberechtigung ARA-Eulach	7'110.64		40'000		7'448.50	
7201.5030.12	Kanalisation Waldeggweg			10'000		3'904.07	
7201.5030.13	Äussere Untergasse, Neubau Regenabwasserleitung	25'451.57				73'823.43	
7201.5030.15	Haldenwiesstrasse, Regenabwasserleitung	6'959.99		110'000			
7201.5030.16	Oberhof, Anschluss an Abwassernetz	26'853.01		150'000			
7201.5030.17	Dorfstrasse Dickbuch, Kanalersatz			30'000			
7201.5030.18	Oberhofstrasse West, Regenabwasserleitung	52'229.42					

## Investitionsrechnung Verwaltungsvermögen

Einzelkonten nach Funktionen		Rechnung 2025		Budget 2025		Rechnung 2024	
		Ausgaben	Einnahmen	Ausgaben	Einnahmen	Ausgaben	Einnahmen
7201.5030.19	Obermühle Nord, Regenabwasserleitung	3'655.00		20'000			
7201.5030.20	Stutzstrasse Mitte, Regenabwasserleitung	3'555.27					
7201.5290.02	Überarbeitung und Zusammenführung GEP Alt-Elgg/Hofstetten	74'793.02		45'000		293'162.03	
7201.6350.00	Investitionsbeiträge Verlegung Kanalisation Äntenschnabel						129'509.70
7201.6370.00	Anschlussgebühren		94'203.03		50'000		53'001.88
<b>7301</b>	<b>Abfallwirtschaft [Gemeindebetrieb]</b>	<b>239'888.14</b>		<b>250'000</b>		<b>185'170.61</b>	
7301.5030.01	Unterflurcontainer	203'630.32		150'000		82'609.83	
7301.5040.00	Erneuerung Sammelstellen	33'082.84		100'000			
7301.5040.01	Erneuerung Sammelstellen Stutzstrasse ink. UFC	3'174.98				102'560.78	
<b>7410</b>	<b>Gewässerverbauungen</b>	<b>231'343.56</b>		<b>530'000</b>	<b>225'000</b>	<b>341'654.35</b>	
7410.5020.01	Bauprojekt StaV Fahrenbach / Heurütiweiher	13'324.26				271'412.50	
7410.5020.03	Ausschwemmungen Tüllbach	183'174.65		250'000		17'975.50	
7410.5020.04	Schlossbach			30'000			
7410.5020.05	Torweiher	15'078.40		250'000			
7410.5020.06	Fahrenhof, Wasserwerkkanal	6'227.45					
7410.5290.00	Gewässerunterhaltskonzept	13'538.80				52'266.35	
7410.6310.00	Tüllbach Staatsbeiträge				225'000		
<b>7900</b>	<b>Raumordnung</b>	<b>6'321.40</b>				<b>11'876.50</b>	
7900.5290.01	Gewässerraumausscheidung im Siedlungsgebiet	6'321.40				11'876.50	
<b>8</b>	<b>VOLKSWIRTSCHAFT</b>	<b>1'143'468.11</b>	<b>339'882.20</b>	<b>1'255'000</b>	<b>222'000</b>	<b>132'219.07</b>	
	<i>Nettoergebnis</i>		<i>803'585.91</i>		<i>1'033'000</i>		<i>132'219.07</i>
<b>8120</b>	<b>Landwirtschaftliche Strukturverbesserungen</b>	<b>116'198.55</b>		<b>65'000</b>			
8120.5010.01	Burghofstrasse, Sanierung	116'198.55		65'000			
<b>8200</b>	<b>Forstwirtschaft, Hauptbetrieb</b>	<b>474'286.20</b>	<b>110'862.20</b>	<b>480'000</b>	<b>110'000</b>	<b>105'000.00</b>	
8200.5060.04	Ersatz Forstspeziialschlepper	474'286.20		480'000			
8200.5060.05	Ersatz Landwirtschaftstraktor					105'000.00	
8200.6060.00	Forstspeziialschlepper HSM, Verkauf		110'862.20		110'000		
<b>8790</b>	<b>Energie, übriges</b>	<b>6'977.85</b>		<b>5'000</b>	<b>10'000</b>	<b>10'961.35</b>	

## Investitionsrechnung Verwaltungsvermögen

Einzelkonten nach Funktionen		Rechnung 2025		Budget 2025		Rechnung 2024	
		Ausgaben	Einnahmen	Ausgaben	Einnahmen	Ausgaben	Einnahmen
8790.5290.00	Projekt Überarbeitung Energieplan	6'977.85		5'000		10'961.35	
8790.6310.00	Staatsbeitrag für Projekt Überarbeitung Energieplan				10'000		
<b>8791</b>	<b>Fernwärmebetrieb Energie, übriges [GdeBetrieb]</b>	<b>546'005.51</b>	<b>229'020.00</b>	<b>705'000</b>	<b>102'000</b>	<b>16'257.72</b>	
8791.5030.00	Neue Anschlüsse	55'940.99				2'726.47	
8791.5030.09	Oberhofstrasse (Heizzentrale bis Oberhofstrasse 1), Erweiterung Fernwärmenetz	284'106.57		435'000		7'875.00	
8791.5030.10	Neue Anschlüsse 2025	103'405.86		80'000			
8791.5030.11	Hintergasse	102'552.09		140'000		5'656.25	
8791.5040.01	Neubau Heizzentrale			50'000			
8791.6370.00	Anschlussgebühren		229'020.00		102'000		
<b>9</b>	<b>FINANZEN</b>	<b>676'272.63</b>	<b>6'385'997.52</b>	<b>642'000</b>	<b>8'945'000</b>	<b>309'013.48</b>	<b>3'984'505.16</b>
	<i>Nettoergebnis</i>	<i>5'709'724.89</i>		<i>8'303'000</i>		<i>3'675'491.68</i>	
<b>9999</b>	<b>Abschluss</b>	<b>676'272.63</b>	<b>6'385'997.52</b>	<b>642'000</b>	<b>8'945'000</b>	<b>309'013.48</b>	<b>3'984'505.16</b>
9999.5900.00	Abschluss Passivierte Einnahmen VV	676'272.63		642'000		309'013.48	
9999.6900.00	Abschluss Aktivierte Ausgaben VV		6'385'997.52		8'945'000		3'984'505.16

## Investitionsrechnung Finanzvermögen

Hauptaufgabenbereiche (Funktionale Gliederung)	Rechnung 2025		Budget 2025		Rechnung 2024	
	Ausgaben	Einnahmen	Ausgaben	Einnahmen	Ausgaben	Einnahmen
9630 Liegenschaften des Finanzvermögen Nettoergebnis	647'357.75	576'320.00 71'037.75	170'000	8'000 162'000	12'139.05	0.00 12'139.05
9690 Mobilien und übrige Sachanlagen des Finanzvermögens Nettoergebnis	135'862.20	135'862.20	110'000	110'000	30'000.00	30'000.00
<b>Total Ausgaben / Einnahmen</b>	<b>783'219.95</b>	<b>712'182.20</b>	<b>280'000</b>	<b>118'000</b>	<b>42'139.05</b>	<b>30'000.00</b>
<b>Einnahmenüberschuss / Nettoinvestitionen</b>		<b>71'037.75</b>		<b>162'000</b>		<b>12'139.05</b>
<b>Total</b>	<b>783'219.95</b>	<b>783'219.95</b>	<b>280'000</b>	<b>280'000</b>	<b>42'139.05</b>	<b>42'139.05</b>

## Investitionsrechnung Finanzvermögen

Einzelkonten nach Funktionen		Rechnung 2025		Budget 2025		Rechnung 2024	
		Ausgaben	Einnahmen	Ausgaben	Einnahmen	Ausgaben	Einnahmen
	<i>Total Einnahmen / Ausgaben</i>	<i>1'495'402.15</i>	<i>1'495'402.15</i>	<i>288'000</i>	<i>288'000</i>	<i>42'139.05</i>	<i>42'139.05</i>
<b>9</b>	<b>FINANZEN</b>	<b>1'495'402.15</b>	<b>1'495'402.15</b>	<b>288'000</b>	<b>288'000</b>	<b>42'139.05</b>	<b>42'139.05</b>
<b>9630</b>	<b>Liegenschaften des Finanzvermögens</b>	<b>647'357.75</b>	<b>576'320.00</b>	<b>170'000</b>	<b>8'000</b>	<b>12'139.05</b>	
9630.7000.00	Stutzstrasse, Freihaltezone					12'139.05	
9630.7040.02	Alte Kanzlei, Anschluss Wärmeverbund	76'237.75		80'000			
9630.7040.03	Alte Kanzlei, Ersatz Ölheizung			30'000			
9630.7040.04	Ehemalige Gemeindeganzlei Hofstetten, Umnutzung			60'000			
9630.7700.00	Übertragung von realisierten Gewinnen aus Grundstücken in die Erfolgsrechnung	571'120.00					
9630.8000.01	Im See, Verkauf Grundstück Projekt Dreifachturnhalle		571'120.00				
9630.8240.00	Beiträge Dritter für Gebäude		5'200.00		8'000		
<b>9690</b>	<b>Finanzvermögen, Übriges</b>	<b>135'862.20</b>	<b>135'862.20</b>	<b>110'000</b>	<b>110'000</b>	<b>30'000.00</b>	<b>30'000.00</b>
9690.7560.00	Übertragung von Mobilien aus dem VV	110'862.20		110'000			
9690.7760.00	Übertragung von realisierten Gewinnen aus Mobilien in die Erfolgsrechnung	25'000.00				30'000.00	
9690.8060.01	Forstspezialschlepper HSM, Verkauf		110'000.00		110'000		
9690.8060.02	Steyr Traktor, Eintausch mit Valtra						30'000.00
9690.8060.03	Unimog U20, Verkauf		25'000.00				
9690.8760.00	Übertragung von realisierten Verlusten aus Mobilien in die Erfolgsrechnung		862.20				
<b>9999</b>	<b>Abschluss</b>	<b>712'182.20</b>	<b>783'219.95</b>	<b>8'000</b>	<b>170'000</b>		<b>12'139.05</b>
9999.7990.00	Abgang Sachanlagen FV	712'182.20		8'000			
9999.8990.00	Zugang Sachanlagen FV		783'219.95		170'000		12'139.05

**Bilanz**

		31.12.2024	31.12.2025
<b>1</b>	<b>AKTIVEN</b>	<b>75'942'007.47</b>	<b>76'797'807.28</b>
<b>10</b>	<b>Finanzvermögen (FV)</b>	<b>30'018'690.13</b>	<b>27'495'831.72</b>
<b>100</b>	<b>Flüssige Mittel und kurzfristige Geldanlagen</b>	<b>15'717'892.36</b>	<b>13'579'844.46</b>
1000	Kasse	7'159.35	6'895.20
1000.00	Kasse	5'062.70	5'329.60
1000.11	Kasse Betreuungskreis	1'646.60	768.30
1000.12	Kasse Jugendtreff	443.90	791.15
1000.13	Kasse Café International	6.15	6.15
1001	Post	3'576'228.80	3'765'658.41
1001.00	PC-Konto CH43 0900 0000 8400 0530 7	2'833'262.02	3'203'281.39
1001.01	PC-Konto Betriebsamt CH46 0900 0000 8530 1363 2	742'966.78	562'377.02
1002	Bank	5'134'504.21	9'807'290.85
1002.00	ZLB Elgg KK CH10 0687 7020 0075 0100 7	4'588'816.80	9'727'830.34
1002.01	ZKB Elgg KK CH82 0070 0113 2002 0295 9	545'687.41	71'371.66
1002.07	ZLB PG Elgg Konto Execution Only CH73 0687 7264 9546 8367 6	0.00	8'088.85
1003	Kurzfristige Geldmarktanlagen	7'000'000.00	0.00
1003.00	Kurzfristige Festgeldanlagen	7'000'000.00	0.00
<b>101</b>	<b>Forderungen</b>	<b>5'495'894.77</b>	<b>5'109'679.21</b>
1010	Forderungen aus Lieferungen und Leistungen gegenüber Dritten	2'151'862.85	2'267'649.85
1010.00	Forderungen Sammelkonto	502'129.55	560'644.25
1010.01	Forderungen WEG	1'326'712.45	1'462'435.70
1010.02	Forderungen Betriebskosten Steuern	7'182.35	5'679.95
1010.03	Forderungen Ordnungsbussen	2'837.30	2'212.70
1010.04	Forderungen Betreuungskreis	14'723.60	10'493.60
1010.05	Forderungen ZL	266'365.65	188'248.90
1010.09	WB auf Forderungen aus Lieferungen und Leistungen	-9'530.00	-3'650.00

**Bilanz**

		<b>31.12.2024</b>	<b>31.12.2025</b>
1010.10	Forderungen Verrechnungssteuer	41'441.95	41'584.75
<i>1011</i>	<i>Kontokorrente mit Dritten</i>	<i>1'132'474.57</i>	<i>4'045.85</i>
1011.04	KK Primarschule	1'114'265.67	0.00
1011.21	KK Fachstelle Erwachsenenschutz Winterthur Land	18'208.90	4'045.85
<i>1012</i>	<i>Steuerforderungen</i>	<i>684'494.05</i>	<i>1'008'466.15</i>
1012.00	Forderungen allgemeine Gemeindesteuern	682'377.14	1'006'847.55
1012.01	Forderungen Nachsteuern	2'116.91	0.00
1012.10	Forderungen Grundstückgewinnsteuer	0.00	1'618.60
<i>1013</i>	<i>Anzahlungen an Dritte</i>	<i>750.00</i>	<i>96'084.99</i>
1013.00	Vorauszahlungen an Dritte	0.00	96'084.99
1013.10	Lohnvorschüsse	750.00	0.00
<i>1014</i>	<i>Transferforderungen</i>	<i>1'454'769.00</i>	<i>1'674'002.06</i>
1014.30	Transferforderungen Beiträge von Gemeinwesen und Dritten (463)	1'454'769.00	1'674'002.06
<i>1019</i>	<i>Übrige Forderungen</i>	<i>71'544.30</i>	<i>59'430.31</i>
1019.10	Guthaben bei Sozialversicherungsanstalt	10'388.45	0.00
1019.40	MWST-Abrechnungskonto Wasser	28'021.93	30'514.71
1019.90	Guthaben Frankiermaschinen	948.40	893.80
1019.91	Übrige Forderungen	12'395.47	12'262.95
1019.93	Guthaben Baudepositen PG Hofstetten	19'790.05	15'758.85
<b>104</b>	<b>Aktive Rechnungsabgrenzungen (RA)</b>	<b>11'250.00</b>	<b>22'400.00</b>
<i>1040</i>	<i>Aktive RA Personalaufwand</i>	<i>0.00</i>	<i>10'200.00</i>
1040.00	Aktive RA Personalaufwand	0.00	10'200.00
<i>1041</i>	<i>Aktive RA Sach- und übriger Betriebsaufwand</i>	<i>11'250.00</i>	<i>0.00</i>
1041.00	Aktive RA Sach- und übriger Betriebsaufwand	11'250.00	0.00

**Bilanz**

		31.12.2024	31.12.2025
1043	<i>Aktive RA Transfers der Erfolgsrechnung</i>	0.00	2'500.00
1043.00	Aktive RA Transfers der Erfolgsrechnung	0.00	2'500.00
1045	<i>Aktive RA übriger betrieblicher Ertrag</i>	0.00	4'500.00
1045.00	Aktive RA übriger betrieblicher Ertrag	0.00	4'500.00
1046	<i>Aktive RA Investitionsrechnung</i>	0.00	5'200.00
1046.00	Aktive RA Investitionsrechnung	0.00	5'200.00
<b>106</b>	<b>Vorräte und angefangene Arbeiten</b>	<b>186'166.95</b>	<b>133'722.00</b>
1060	<i>Handelswaren</i>	48'691.00	39'829.00
1060.10	Vorräte Installationsmaterial Wasserwerk	48'691.00	39'829.00
1061	<i>Roh- und Hilfsmaterial</i>	137'475.95	93'893.00
1061.00	Vorräte Pellet Bürgenstock	2'485.00	2'587.00
1061.01	Vorräte Brennholz-Magazin	97'160.00	59'110.00
1061.02	Vorräte Heizölbestand	6'460.00	5'820.00
1061.10	Vorräte Heizölbestand Fernwärme	31'370.95	26'376.00
<b>107</b>	<b>Langfristige Finanzanlagen</b>	<b>387'500.00</b>	<b>396'100.00</b>
1070	<i>Aktien und Anteilscheine</i>	337'500.00	346'100.00
1070.00	Aktien	327'500.00	336'100.00
1070.20	Anteilscheine	10'000.00	10'000.00
1071	<i>Verzinsliche Anlagen</i>	50'000.00	50'000.00
1071.01	Langfristiges Darlehen Energiegenossenschaft	50'000.00	50'000.00
<b>108</b>	<b>Sach- und immaterielle Anlagen Finanzvermögen</b>	<b>8'219'986.05</b>	<b>8'254'086.05</b>
1080	<i>Grundstücke FV</i>	6'197'286.05	6'197'286.05
1080.00	Grundstücke FV	3'775'786.05	3'775'786.05
1080.10	Grundstücke FV mit Baurechten	2'421'500.00	2'421'500.00

**Bilanz**

		31.12.2024	31.12.2025
1084	<i>Gebäude FV</i>	2'022'700.00	2'056'800.00
1084.00	Gebäude FV	1'814'700.00	1'848'800.00
1084.10	Grundeigentumsanteile FV	208'000.00	208'000.00
<b>14</b>	<b>Verwaltungsvermögen (VV)</b>	<b>45'923'317.34</b>	<b>49'301'975.56</b>
<b>140</b>	<b>Sachanlagen Verwaltungsvermögen</b>	<b>44'177'891.04</b>	<b>47'012'093.87</b>
1400	<i>Grundstücke VV</i>	1'050'260.00	2'091'453.00
1400.00	Grundstücke allgemeiner Haushalt	1'002'140.00	2'043'333.00
1400.10	Grundstücke Eigenwirtschaftsbetriebe	48'120.00	48'120.00
1401	<i>Strassen und Verkehrswege</i>	10'169'964.88	10'710'345.83
1401.00	Strassen / Verkehrswege allgemeiner Haushalt	14'527'102.99	15'457'466.94
1401.09	WB Strassen / Verkehrswege allgemeiner Haushalt	-4'357'138.11	-4'747'121.11
1402	<i>Wasserbau</i>	696'131.65	888'641.66
1402.00	Wasserbau allgemeiner Haushalt	938'621.35	1'154'216.36
1402.09	WB Wasserbau allgemeiner Haushalt	-242'489.70	-265'574.70
1403	<i>Übrige Tiefbauten</i>	17'859'364.31	19'700'791.99
1403.00	Tiefbauten allgemeiner Haushalt	8'553'639.60	8'553'639.60
1403.09	WB Tiefbauten allgemeiner Haushalt	-6'814'208.55	-6'995'462.09
1403.10	Tiefbauten Eigenwirtschaftsbetriebe	28'628'336.09	31'213'806.88
1403.19	WB Tiefbauten Eigenwirtschaftsbetriebe	-12'508'402.83	-13'071'192.40
1404	<i>Hochbauten</i>	11'355'663.17	10'570'873.07
1404.00	Hochbauten allgemeiner Haushalt	18'700'431.29	18'683'086.89
1404.09	WB Hochbauten allgemeiner Haushalt	-11'070'109.53	-11'696'320.07
1404.10	Hochbauten Eigenwirtschaftsbetriebe	6'009'754.84	6'042'837.68
1404.19	WB Hochbauten Eigenwirtschaftsbetriebe	-2'284'413.43	-2'458'731.43
1405	<i>Waldungen</i>	83'780.72	79'530.72

**Bilanz**

		31.12.2024	31.12.2025
1405.00	Waldungen allgemeiner Haushalt	169'998.70	169'998.70
1405.09	WB Waldungen allgemeiner Haushalt	-86'217.98	-90'467.98
<b>1406</b>	<b>Mobilien VV</b>	<b>1'145'941.02</b>	<b>1'545'256.95</b>
1406.00	Mobilien allgemeiner Haushalt	2'825'960.42	3'000'214.62
1406.09	WB Mobilien allgemeiner Haushalt	-1'826'927.06	-1'605'795.12
1406.10	Mobilien Eigenwirtschaftsbetriebe	305'231.26	343'585.05
1406.19	WB Mobilien Eigenwirtschaftsbetriebe	-158'323.60	-192'747.60
<b>1407</b>	<b>Anlagen im Bau VV</b>	<b>1'816'785.29</b>	<b>1'425'200.65</b>
1407.00	Anlagen im Bau allgemeiner Haushalt	327'711.37	1'163'777.51
1407.10	Anlagen im Bau Eigenwirtschaftsbetriebe	1'489'073.92	261'423.14
<b>1409</b>	<b>Übrige Sachanlagen</b>	<b>0.00</b>	<b>0.00</b>
1409.00	Übrige Sachanlagen allgemeiner Haushalt	267'389.35	267'389.35
1409.09	WB übrige Sachanlagen allgemeiner Haushalt	-267'389.35	-267'389.35
<b>142</b>	<b>Immaterielle Anlagen</b>	<b>393'053.52</b>	<b>922'046.91</b>
<b>1427</b>	<b>Immaterielle Anlagen in Realisierung</b>	<b>59'340.05</b>	<b>17'939.20</b>
1427.00	Immaterielle Anlagen in Realisierung allgemeiner Haushalt	59'340.05	17'939.20
<b>1429</b>	<b>Übrige immaterielle Anlagen</b>	<b>333'713.47</b>	<b>904'107.71</b>
1429.00	Übrige immaterielle Anlagen allgemeiner Haushalt	786'458.45	873'669.65
1429.09	WB übrige immaterielle Anlagen allgemeiner Haushalt	-502'768.71	-554'648.56
1429.10	Übrige immaterielle Anlagen Eigenwirtschaftsbetriebe	375'764.77	978'755.17
1429.19	WB übrige immaterielle Anlagen Eigenwirtschaftsbetriebe	-325'741.04	-393'668.55
<b>144</b>	<b>Darlehen</b>	<b>910'000.00</b>	<b>880'500.00</b>
<b>1445</b>	<b>Darlehen an private Unternehmen</b>	<b>910'000.00</b>	<b>880'500.00</b>
1445.00	Darlehen an private Unternehmen allgemeiner Haushalt	910'000.00	880'500.00
<b>146</b>	<b>Investitionsbeiträge</b>	<b>442'372.78</b>	<b>487'334.78</b>

**Bilanz**

		31.12.2024	31.12.2025
1460	<i>Investitionsbeiträge an den Bund</i>	41'819.27	40'001.27
1460.00	Investitionsbeiträge an den Bund allgemeiner Haushalt	60'000.00	60'000.00
1460.09	WB Investitionsbeiträge an den Bund allgemeiner Haushalt	-18'180.73	-19'998.73
1462	<i>Investitionsbeiträge an Gemeinden und Zweckverbände</i>	159'136.94	216'624.94
1462.00	Investitionsbeiträge an Gemeinden und Zweckverbände allgemeiner Haushalt	436'279.80	506'279.80
1462.09	WB Investitionsbeiträge an Gemeinden und Zweckverbände allgemeiner Haushalt	-386'279.80	-393'612.80
1462.10	Investitionsbeiträge an Gemeinden und Zweckverbände Eigenwirtschaftsbetriebe	208'824.70	208'824.70
1462.19	WB Investitionsbeiträge an Gemeinden und Zweckverbände Eigenwirtschaftsbetriebe	-99'687.76	-104'866.76
1464	<i>Investitionsbeiträge an öffentliche Unternehmen</i>	0.00	0.00
1464.00	Investitionsbeiträge an öffentliche Unternehmen allgemeiner Haushalt	56'111.25	56'111.25
1464.09	WB Investitionsbeiträge an öffentliche Unternehmen allgemeiner Haushalt	-56'111.25	-56'111.25
1465	<i>Investitionsbeiträge an private Unternehmen</i>	0.00	0.00
1465.00	Investitionsbeiträge an private Unternehmen allgemeiner Haushalt	418'992.00	418'992.00
1465.09	WB Investitionsbeiträge an private Unternehmen allgemeiner Haushalt	-418'992.00	-418'992.00
1466	<i>Investitionsbeiträge an private Organisationen ohne Erwerbszweck</i>	240'000.00	230'000.00
1466.00	Investitionsbeiträge an private Organisationen ohne Erwerbszweck allgemeiner Haushalt	250'000.00	250'000.00
1466.09	WB Investitionsbeiträge an private Organisationen ohne Erwerbszweck allgemeiner Haushalt	-10'000.00	-20'000.00
1467	<i>Investitionsbeiträge an private Haushalte</i>	1'416.57	708.57
1467.00	Investitionsbeiträge an private Haushalte allgemeiner Haushalt	28'494.65	28'494.65
1467.09	WB Investitionsbeiträge an private Haushalte allgemeiner Haushalt	-27'078.08	-27'786.08

**Bilanz**

		31.12.2024	31.12.2025
<b>2</b>	<b>PASSIVEN</b>	<b>75'942'007.47</b>	<b>76'797'807.28</b>
<b>20</b>	<b>Fremdkapital</b>	<b>11'785'277.34</b>	<b>11'986'237.31</b>
<b>200</b>	<b>Laufende Verbindlichkeiten</b>	<b>9'902'219.54</b>	<b>10'437'655.91</b>
<i>2000</i>	<i>Laufende Verbindlichkeiten aus Lieferungen und Leistungen von Dritten</i>	<i>3'817'224.33</i>	<i>3'828'063.67</i>
2000.00	Kreditoren Sammelkonto	3'803'616.93	3'826'282.07
2000.01	Kreditoren ZL	12'585.50	0.00
2000.04	Kreditoren Betriebsamt	0.00	568.90
2000.17	Quellensteuer	621.90	1'212.70
2000.18	Kinderzulagen	400.00	0.00
<i>2001</i>	<i>Kontokorrente mit Dritten</i>	<i>2'519'538.77</i>	<i>2'391'384.30</i>
2001.01	KK mit Primarschulgemeinde Elgg	0.00	98'131.35
2001.02	KK mit Sekundarschulgemeinde Elgg	2'342'956.57	2'280'786.56
2001.08	KK mit Gemeinde Hagenbuch (Friedhof)	168'731.80	0.00
2001.10	KK ZSO Eulachtal	7'828.43	142.02
2001.20	KK Stiftung Spitex Eulachtal	21.97	12'324.37
<i>2002</i>	<i>Steuern</i>	<i>444'792.66</i>	<i>462'865.71</i>
2002.00	Verpflichtungen aus allgemeinen Gemeindesteuern	370'860.76	377'652.76
2002.10	Verpflichtungen aus Grundstückgewinnsteuern	7'440.00	7'440.00
2002.32	MWST-Abrechnungskonto Abwasser	28'789.10	23'299.21
2002.34	MWST-Abrechnungskonto Abfall	490.09	9'737.84
2002.36	MWST-Abrechnungskonto Fernwärme	12'786.00	21'701.16
2002.38	MWST-Abrechnungskonto Forst	24'426.71	23'034.74
<i>2005</i>	<i>Interne Kontokorrente (Abrechnungskonten)</i>	<i>398'240.65</i>	<i>567'088.19</i>
2005.19	Durchlaufkonto ZA-Ein- und Ausgänge Steuern	365'240.90	550'210.30
2005.21	Abrechnungskonto Quellensteuern II	345.35	0.00
2005.50	Abrechnungskonto Zahlungen in Abklärung	32'654.40	16'877.89
<i>2006</i>	<i>Depotgelder und Kautionen</i>	<i>2'683'044.03</i>	<i>3'150'389.49</i>

**Bilanz**

		31.12.2024	31.12.2025
2006.01	Depotgelder Handsender Tiefgarage Dickbuch	1'900.00	2'100.00
2006.02	Depotgelder Polizeiwesen	500.00	500.00
2006.03	Depotgelder Betreuungskreis Elgg	499'561.48	412'664.94
2006.10	Depots für Grundstückgewinnsteuern	2'169'000.00	2'733'684.00
2006.30	Baudepositen PG Hofstetten	12'082.55	1'440.55
2009	<i>Übrige laufende Verpflichtungen</i>	39'379.10	37'864.55
2009.60	Übrige laufende Verpflichtungen	39'379.10	37'864.55
<b>204</b>	<b>Passive Rechnungsabgrenzungen (RA)</b>	<b>255'640.05</b>	<b>0.00</b>
2040	<i>Passive RA Personalaufwand</i>	33'770.00	0.00
2040.00	Passive RA Personalaufwand	33'770.00	0.00
2041	<i>Passive RA Sach- und übriger Betriebsaufwand</i>	14'350.00	0.00
2041.00	Passive RA Sach- und übriger Betriebsaufwand	14'350.00	0.00
2043	<i>Passive RA Transfers der Erfolgsrechnung</i>	157'140.00	0.00
2043.00	Passive RA Transfers der Erfolgsrechnung	157'140.00	0.00
2046	<i>Passive RA Investitionsrechnung</i>	50'380.05	0.00
2046.00	Passive RA Investitionsrechnung	50'380.05	0.00
<b>205</b>	<b>Kurzfristige Rückstellungen</b>	<b>260'485.00</b>	<b>229'772.00</b>
2050	<i>Kurzfristige Rückstellungen aus Mehrleistungen des Personals</i>	243'705.00	218'582.00
2050.00	Kurzfristige Rückstellungen aus Mehrleistungen des Personals	190'319.00	143'111.00
2050.10	Kurzfristige Rückstellungen aus Mehrleistungen des Personals Wasserwerk	22'468.00	27'348.00
2050.20	Kurzfristige Rückstellungen aus Mehrleistungen des Personals Abwasserentsorgung	27'499.00	33'164.00
2050.30	Kurzfristige Rückstellungen aus Mehrleistungen des Personals Abfallentsorgung	1'806.00	13'860.00
2050.40	Kurzfristige Rückstellungen aus Mehrleistungen des Personals Fernwärme	1'613.00	1'099.00
2056	<i>Kurzfristige Rückstellungen für Vorsorgeverpflichtungen</i>	16'780.00	11'190.00
2056.00	Kurzfristige Rückstellungen für Vorsorgeverpflichtungen	16'780.00	11'190.00

**Bilanz**

		31.12.2024	31.12.2025
<b>206</b>	<b>Langfristige Finanzverbindlichkeiten</b>	<b>1'000'000.00</b>	<b>1'000'000.00</b>
2064	<i>Darlehen, Schuldscheine</i>	1'000'000.00	1'000'000.00
2064.00	Langfristige Darlehen	1'000'000.00	1'000'000.00
<b>208</b>	<b>Langfristige Rückstellungen</b>	<b>11'190.00</b>	<b>0.00</b>
2086	<i>Langfristige Rückstellungen für Vorsorgeverpflichtungen</i>	11'190.00	0.00
2086.00	Langfristige Rückstellungen für Vorsorgeverpflichtungen	11'190.00	0.00
<b>209</b>	<b>Verbindlichkeiten gegenüber Fonds im FK</b>	<b>355'742.75</b>	<b>318'809.40</b>
2091	<i>Verbindlichkeiten gegenüber Fonds im FK</i>	157'567.30	133'096.65
2091.00	Ersatzabgaben für Schutzraumbauten	157'567.30	133'096.65
2092	<i>Verbindlichkeiten gegenüber Legaten und Stiftungen ohne eigene Rechtspersönlichkeit im Fremdkapital</i>	198'175.45	185'712.75
2092.00	Sozialfonds	163'964.15	151'415.90
2092.01	Bolliger-Fonds	34'211.30	34'296.85
<b>29</b>	<b>Eigenkapital</b>	<b>64'156'730.13</b>	<b>64'811'569.97</b>
<b>290</b>	<b>Verpflichtungen (+) bzw. Vorschüsse (-) gegenüber Spezialfinanzierungen im Eigenkapital</b>	<b>16'009'020.61</b>	<b>16'341'880.69</b>
2900	<i>Spezialfinanzierungen im Eigenkapital</i>	16'009'020.61	16'341'880.69
2900.10	Spezialfinanzierung Wasser	6'948'619.57	7'182'786.44
2900.20	Spezialfinanzierung Abwasser	5'452'573.15	5'509'553.35
2900.30	Spezialfinanzierung Abfall	115'749.54	-17'490.59
2900.40	Spezialfinanzierung Fernwärme	3'492'078.35	3'667'031.49
<b>291</b>	<b>Fonds im EK</b>	<b>94'334.15</b>	<b>94'334.15</b>
2910	<i>Fonds im EK</i>	94'334.15	94'334.15
2910.00	Ersatzabgaben für Parkplatzbauten	94'334.15	94'334.15

**Bilanz**

		31.12.2024	31.12.2025
<b>294</b>	<b>Reserve</b>	<b>2'100'000.00</b>	<b>2'100'000.00</b>
2940	<i>Finanzpolitische Reserve</i>	2'100'000.00	2'100'000.00
2940.00	Finanzpolitische Reserve	2'100'000.00	2'100'000.00
<b>299</b>	<b>Bilanzüberschuss/-fehlbetrag</b>	<b>45'953'375.37</b>	<b>46'275'355.13</b>
2990	<i>Jahresergebnis</i>	2'670'908.82	321'979.76
2990.00	Jahresergebnis	2'670'908.82	321'979.76
2999	<i>Kumulierte Ergebnisse der Vorjahre</i>	43'282'466.55	45'953'375.37
2999.00	Kumulierte Ergebnisse der Vorjahre	43'282'466.55	45'953'375.37