



Gemeinde Elgg

Politische Gemeinde Elgg
8353 Elgg

Jahresrechnung 2024

Ablieferung an Gemeinderat	21. März 2025
Abnahmebeschluss Gemeinderat	26. März 2025
Ablieferung an Rechnungsprüfungskommission	10. April 2025
Abnahmebeschluss Rechnungsprüfungskommission	12. Mai 2025
Abnahmebeschluss Gemeindeversammlung	18. Juni 2025
Veröffentlichung	30. Juni 2025

Inhaltsverzeichnis

	Seite
Bericht, Anträge und Beschlüsse	4
1 Bericht des Gemeinderats	5
2 Anträge und Beschlüsse	10
3 Kurzbericht der Revisionsstelle	13
4 Vollständigkeitserklärung	15
Jahresrechnung - Finanzbericht	16
5 Finanzierung	17
6 Erfolgsrechnung	19
7 Investitionsrechnungen	20
8 Bilanz	22
9 Geldflussrechnung	24
10 Anhang	26
Grundlagen und Grundsätze der Rechnungslegung	
Angewandtes Regelwerk	26
Rechnungslegungs-, Bilanzierungs- und Bewertungsgrundsätze	26
Organisationseinheiten	28
Finanzinformationen	
Ausgewählte Positionen des Finanzvermögens	29
Eventualforderungen	30
Anlagenspiegel Finanzvermögen	31
Anlagenspiegel Verwaltungsvermögen	32
Beteiligungsspiegel	46
Ausgewählte Positionen des Fremdkapitals	49
Gewährleistungsspiegel / Eventualverpflichtungen	50

	Seite
Rückstellungsspiegel	51
Eigenkapitalnachweis	53
Sonderrechnungen	54
Haushaltsgleichgewicht	56
Finanzkennzahlen	58
Kreditrechtliche Angaben	
Verpflichtungskredite	59

Jahresrechnung - Details zum Finanzbericht		61
11	Erläuterungen zur Erfolgsrechnung	62
12	Erfolgsrechnung	76
13	Erläuterungen zu den Investitionsrechnungen	131
14	Investitionsrechnung Verwaltungsvermögen	137
15	Investitionsrechnung Finanzvermögen	144
16	Bilanz	146

Kontakt

Gemeindeverwaltung Elgg
Lindenplatz 4
8353 Elgg

Finanzvorstand Andreas Kron
Leiter Finanzen Ilario Silipo
Telefon 052 368 55 63
E-Mail ilario.silipo@elgg.ch

Bericht, Anträge und Beschlüsse

Bericht des Gemeindevorstands

Finanzieller Überblick zur Jahresrechnung

Die Politische Gemeinde Elgg befindet sich in einer soliden, finanziellen Situation. Die Jahresrechnung 2024 schliesst mit einem Ertragsüberschuss von CHF 2'670'909 ab. Das Budget sah einen Aufwandüberschuss von CHF 63'000 vor. Der Ertragsüberschuss wird dem Bilanzüberschuss zugewiesen. Dieser erhöht sich dadurch auf CHF 45'953'375.

Der Ertragsüberschuss von CHF 2'670'909 wurde wesentlich durch nachfolgende drei Positionen beeinflusst. Die Bildungsdirektion des Kantons Zürich hat aufgrund des Beschlusses vom 19.04.23 die Versorgertaxen für den Rückerforderungszeitraum 2006 bis 2016 und 2018 bis 2021 von CHF 569'000 im Jahr 2024 ausbezahlt. Bei den Steuern wurden Mehreinnahmen von CHF 792'000 resp. 14 % bei den Gemeindesteuern sowie CHF 846'000 resp. 50 % bei den Grundstückgewinnsteuern verzeichnet.

Begründung erheblicher Abweichungen gegenüber dem Budget

Erfolgsrechnung

Die Erfolgsrechnung 2024 weist einen Gesamtaufwand von CHF 30'541'955 (Budget CHF 30'492'870) aus. Bei einem Gesamtertrag von CHF 33'212'869 (Budget CHF 30'333'870) resultiert ein Ertragsüberschuss von CHF 2'670'909.

Die wesentlichen Abweichungen zum Budget sind:

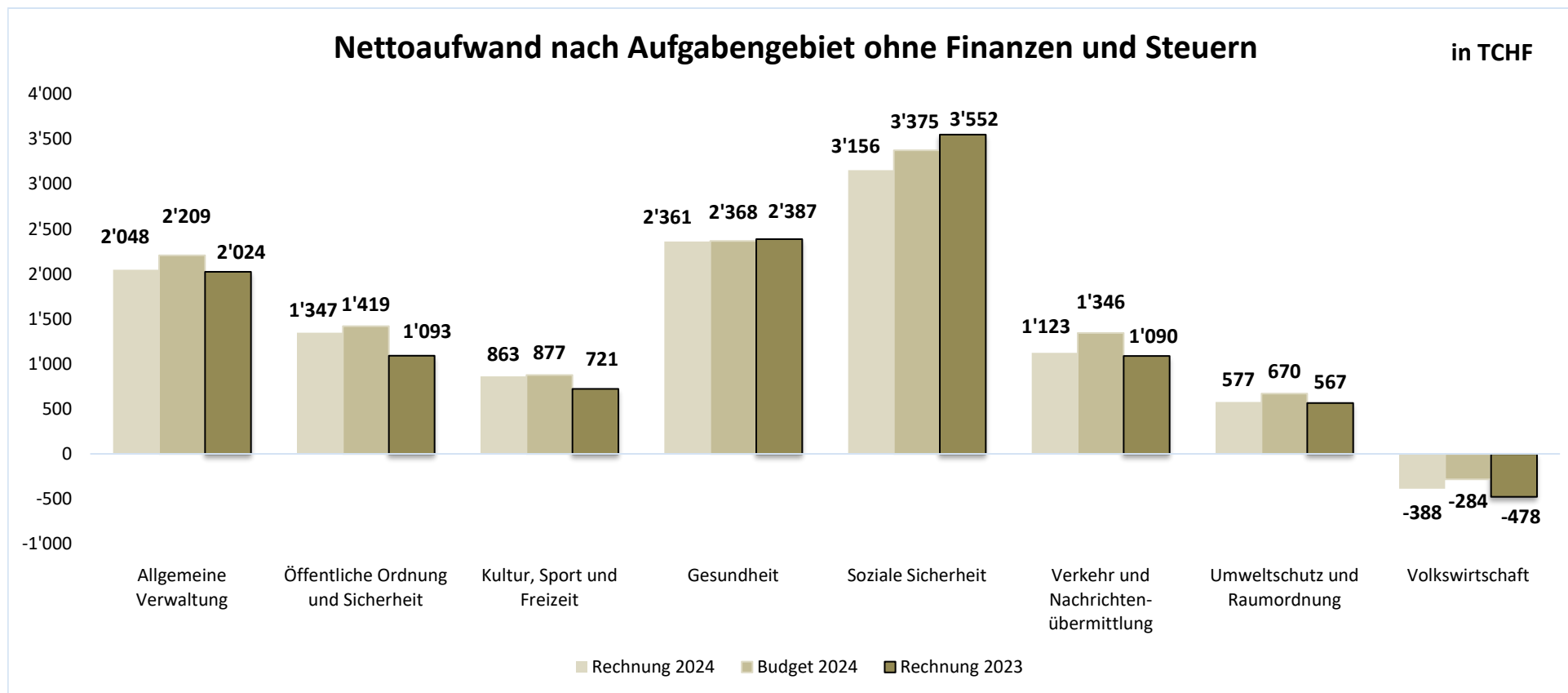
- Weniger Aufwände für externe Bauberatungen (CHF 67'000)
- Mehrausgaben für Springereinsatz beim Betreibungsamt (CHF 100'000), im Asylwesen (CHF 32'000) sowie bei der wirtschaftlichen Sozialhilfe (CHF 52'000)
- Mehrausgaben bei den Integrationsmassnahmen (CHF 112'000)
- Mehrausgaben bei den Ergänzungsleistungen zur AHV (CHF 230'000)
- Rückerstattung Versorgertaxen CHF 569'000 (siehe oben)
- Im Forst weniger Spezialaufträge mit Subunternehmer durchgeführt (CHF 52'000)
- Beim Wasser- und Abwasserwerk sind weniger Unterhaltsarbeiten im Tiefbau angefallen. Zudem konnten einige Arbeiten in Zusammenhang mit Bauprojekten realisiert werden (CHF 175'000)
- Höhere Staatsbeiträge bei der wirtschaftlichen Sozialhilfe (CHF 300'000)
- Forderungsverluste bei den Steuern (CHF 23'000)
- Mehreinnahmen Gemeindesteuern CHF 792'000 (siehe oben)
- Mehreinnahmen Grundstückgewinnsteuern CHF 846'000 (siehe oben)
- Der Gewinnanteil der Zürcher Kantonalbank fiel um CHF 95'000 höher aus als budgetiert

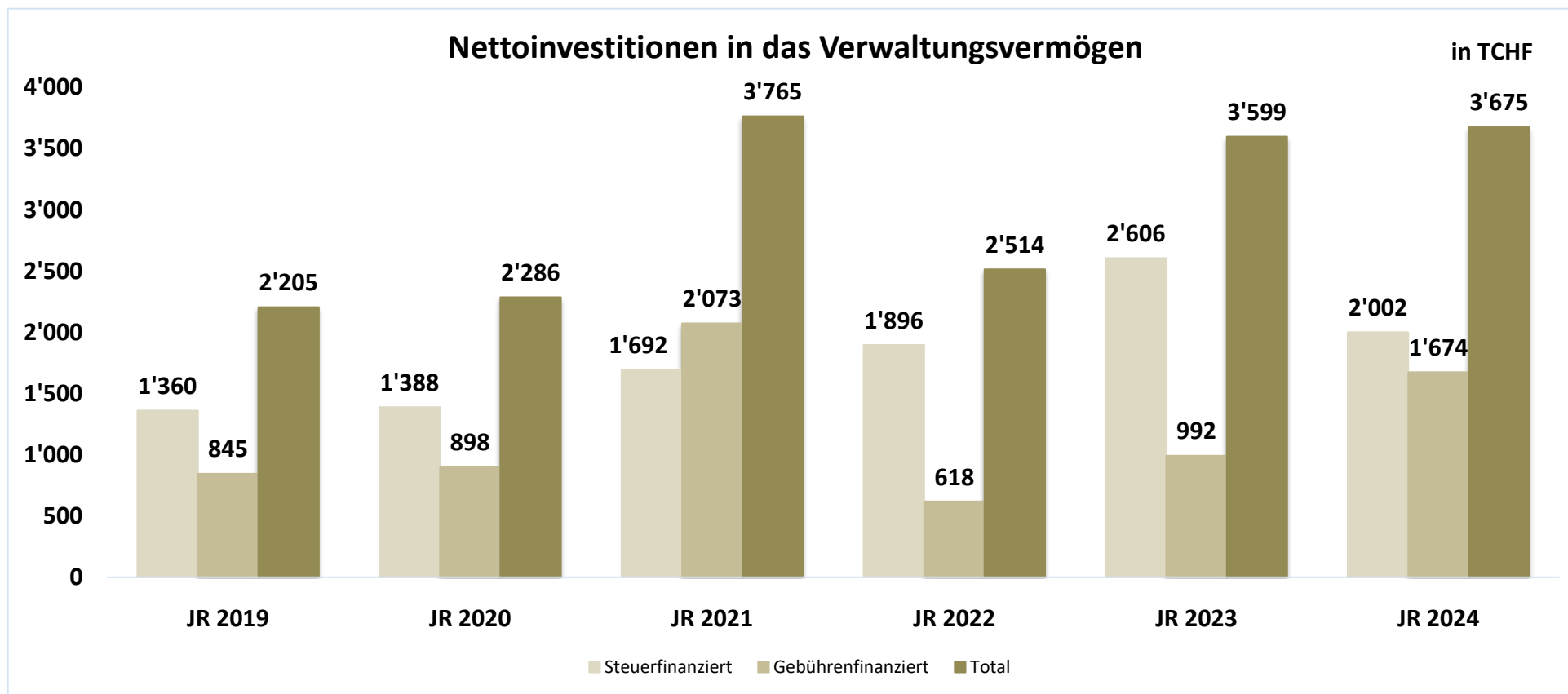
Investitionsrechnung

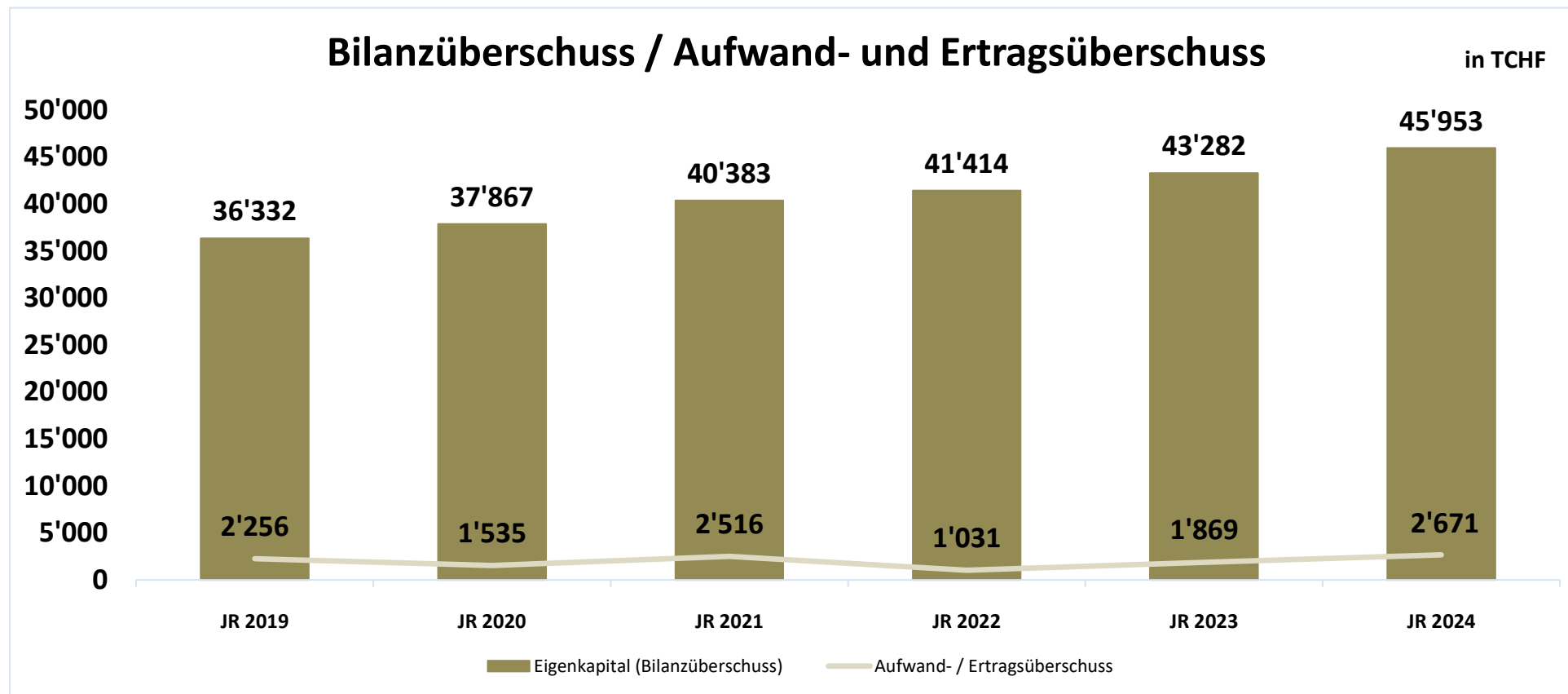
Die Nettoinvestitionen des Verwaltungsvermögens belaufen sich auf CHF 3'675'491. Budgetiert waren CHF 6'188'000, was einem Realisierungsgrad von knapp 60 % entspricht. Insbesondere im Bereich der gebührenfinanzierten Betriebe (Eigenwirtschaftliche Betriebe) wurden vorgesehene Investitionen von CHF 1'761'309 resp. 51 % nicht realisiert.

Die wesentlichen Abweichungen zum Budget sind:

- Der Gemeinderat hat das Projekt "PV-Anlage Friedwegscheune" zurückgestellt (CHF 105'000)
- Bei den Gemeindestrassen konnten CHF 426'000 nicht realisiert werden. Insbesondere ist der Fussgängerübergang bei der Winterthurerstrasse infolge Abhängigkeit mit der Kantonsstrasse ins Gewicht gefallen (CHF 250'000)
- Das Projekt "Zweites Standbein Waltenstein-Wenzikon-Dickbuch-Hofstetten" verzögerte sich infolge kalter Temperaturen im Herbst 2024. Entsprechend verzögerte sich auch der Umbau des Reservoirs Hofstetten zum Pumpwerk (CHF 413'000)
- Die Sanierung des Reservoirs Wenzikon verzögert sich infolge des Projektierungs- und Genehmigungsprozesses (CHF 370'000)
- Die Sanierung des Quellwasserpumpwerks Dickbuch wurde infolge Priorisierung der Sanierung des Reservoirs Wenzikon zurückgestellt und wird voraussichtlich erst im 2026 realisiert (CHF 150'000)
- Es konnten nicht so viele Unterflurcontainer erstellt werden, wie ursprünglich geplant (CHF 117'000)







Antrag des Gemeinderats

1 Der Gemeinderat hat die Jahresrechnung und die Sonderrechnungen 2024 der Politischen Gemeinde Elgg genehmigt.

2 Die Jahresrechnung 2024 der Politischen Gemeinde Elgg weist folgende Eckdaten aus:

Erfolgsrechnung	Gesamtaufwand	CHF	30'541'955.13
	Gesamtertrag	CHF	33'212'863.95
	Ertragsüberschuss	CHF	2'670'908.82
Investitionsrechnung Verwaltungsvermögen	Ausgaben Verwaltungsvermögen	CHF	3'984'505.16
	Einnahmen Verwaltungsvermögen	CHF	309'013.48
	Nettoinvestitionen Verwaltungsvermögen	CHF	3'675'491.68
Investitionsrechnung Finanzvermögen	Ausgaben Finanzvermögen	CHF	42'139.05
	Einnahmen Finanzvermögen	CHF	30'000.00
	Nettoinvestitionen Finanzvermögen	CHF	12'139.05
Bilanz	Bilanzsumme	CHF	75'942'007.47

Der Ertragsüberschuss der Erfolgsrechnung wird dem Bilanzüberschuss zugewiesen.
Dadurch erhöht sich der Bilanzüberschuss auf CHF 45'953'375.37.

3 Der Gemeinderat beantragt der Gemeindeversammlung die Jahresrechnung und die Sonderrechnungen 2024 der Politischen Gemeinde Elgg zu genehmigen.

8353 Elgg, 26.03.2025
Gemeinderat Elgg

Gemeindepräsidentin
Ruth Büchi-Vögeli

Gemeindeschreiber
Marcel Aeschlimann

Antrag der Rechnungsprüfungskommission

- 1 Die Rechnungsprüfungskommission hat die Jahresrechnung und die Sonderrechnungen 2024 der Politischen Gemeinde Elgg in der vom Gemeindevorstand beschlossenen Fassung vom 26.03.2025 geprüft. Die Jahresrechnung weist folgende Eckdaten aus:

Erfolgsrechnung	Gesamtaufwand	CHF	30'541'955.13
	Gesamtertrag	CHF	33'212'863.95
	Ertragsüberschuss	CHF	2'670'908.82
Investitionsrechnung Verwaltungsvermögen	Ausgaben Verwaltungsvermögen	CHF	3'984'505.16
	Einnahmen Verwaltungsvermögen	CHF	309'013.48
	Nettoinvestitionen Verwaltungsvermögen	CHF	3'675'491.68
Investitionsrechnung Finanzvermögen	Ausgaben Finanzvermögen	CHF	42'139.05
	Einnahmen Finanzvermögen	CHF	30'000.00
	Nettoinvestitionen Finanzvermögen	CHF	12'139.05
Bilanz	Bilanzsumme	CHF	75'942'007.47

Der Ertragsüberschuss der Erfolgsrechnung wird dem Bilanzüberschuss zugewiesen. Dadurch erhöht sich der Bilanzüberschuss auf CHF 45'953'375.37.

- 2 Die Rechnungsprüfungskommission stellt fest, dass die Jahresrechnung der Politischen Gemeinde Elgg finanzrechtlich zulässig und rechnerisch richtig ist. Die finanzpolitische Prüfung der Jahresrechnung gibt zu keinen Bemerkungen Anlass.
- 3 Die Rechnungsprüfungskommission hat den Kurzbericht der finanztechnischen Prüfung zur Kenntnis genommen.
- 4 Die Rechnungsprüfungskommission beantragt der Gemeindeversammlung die Jahresrechnung und die Sonderrechnungen 2024 der Politischen Gemeinde Elgg entsprechend dem Antrag des Gemeinderats zu genehmigen.

8353 Elgg, 12.05.2025
Rechnungsprüfungskommission Elgg

Präsident
Daniel Gillmann

Aktuar
Christian Meier




Beschluss der Gemeindeversammlung

Die Gemeindeversammlung hat die Jahresrechnung und die Sonderrechnungen 2024 der Politischen Gemeinde Elgg am 18.06.2025 entsprechend dem Antrag des Gemeinderats genehmigt. Die Jahresrechnung weist folgende Eckdaten aus:

Erfolgsrechnung	Gesamtaufwand	CHF	30'541'955.13
	Gesamtertrag	CHF	33'212'863.95
	Ertragsüberschuss	CHF	2'670'908.82
Investitionsrechnung Verwaltungsvermögen	Ausgaben Verwaltungsvermögen	CHF	3'984'505.16
	Einnahmen Verwaltungsvermögen	CHF	309'013.48
	Nettoinvestitionen Verwaltungsvermögen	CHF	3'675'491.68
Investitionsrechnung Finanzvermögen	Ausgaben Finanzvermögen	CHF	42'139.05
	Einnahmen Finanzvermögen	CHF	30'000.00
	Nettoinvestitionen Finanzvermögen	CHF	12'139.05
Bilanz	Bilanzsumme	CHF	75'942'007.47

Der Ertragsüberschuss der Erfolgsrechnung wird dem Bilanzüberschuss zugewiesen.
Dadurch erhöht sich der Bilanzüberschuss auf CHF 45'953'375.37.

8353 Elgg, 18.06.2025
Gemeinderat Elgg

Gemeindepräsidentin
Ruth Büchi-Vögeli

Gemeindeschreiber
Marcel Aeschlimann

Bericht der finanztechnischen Prüfstelle zur Jahresrechnungsprüfung 2024

der politischen Gemeinde Elgg

Prüfungsurteil

Wir haben die Jahresrechnung der politischen Gemeinde Elgg - bestehend aus der Bilanz zum 31. Dezember 2024, der Erfolgsrechnung, der Investitionsrechnung und der Geldflussrechnung für das dann endende Rechnungsjahr 2024 sowie dem Anhang, einschliesslich der Erläuterungen zur Rechnungslegung - geprüft. Die Prüfung der Vorjahresangaben ist von einer anderen finanztechnischen Prüfstelle vorgenommen worden. In ihrem Bericht vom 17.04.2024 hat diese ein uneingeschränktes Prüfungsurteil abgegeben.

Nach unserer Beurteilung entspricht die beigefügte Jahresrechnung 2024 den gesetzlichen Vorschriften (Gemeindegesezt [GG; LS 131.1] und Gemeindeverordnung [VGG; LS 131.11]).

Grundlage für das Prüfungsurteil

Wir haben unsere Abschlussprüfung in Übereinstimmung mit den gesetzlichen Vorschriften und den Schweizer Standards zur Abschlussprüfung (SA-CH), insbesondere dem Schweizer Prüfungshinweis 60 «Prüfung und Berichterstattung des Abschlussprüfers einer Gemeinderechnung» durchgeführt. Unsere Verantwortlichkeiten nach diesen Vorschriften sind im Abschnitt «Verantwortlichkeiten der Prüfstelle für die Prüfung der Jahresrechnung» unseres Berichts weitergehend beschrieben. Wir sind von der politischen Gemeinde Elgg unabhängig in Übereinstimmung mit den kantonalen gesetzlichen Vorschriften und den Anforderungen des Berufsstands und wir haben unsere sonstigen beruflichen Verhaltenspflichten in Übereinstimmung mit diesen Anforderungen erfüllt.

Wir sind der Auffassung, dass die von uns erlangten Prüfungsnachweise ausreichend und geeignet sind, um als eine Grundlage für unser Prüfungsurteil zu dienen.

Verantwortlichkeiten der Vorsteherchaft für die Jahresrechnung

Die Vorsteherchaft ist verantwortlich für die Aufstellung einer Jahresrechnung in Übereinstimmung mit den gesetzlichen Vorschriften (Gemeindegesezt und Gemeindeverordnung) und für die internen Kontrollen, die die Vorsteherchaft als notwendig feststellt, um die Aufstellung einer Jahresrechnung zu ermöglichen, die frei von wesentlichen falschen Darstellungen aufgrund von dolosen Handlungen oder Irrtümern ist.

Verantwortlichkeiten der finanztechnischen Prüfstelle für die Prüfung der Jahresrechnung

Unsere Ziele sind, hinreichende Sicherheit darüber zu erlangen, ob die Jahresrechnung als Ganzes frei von wesentlichen falschen Darstellungen aufgrund von dolosen Handlungen oder Irrtümern ist, und einen Bericht abzugeben, der unser Prüfungsurteil beinhaltet. Hinreichende Sicherheit ist ein hohes Mass an Sicherheit, aber keine Garantie dafür, dass eine in Übereinstimmung mit den gesetzlichen Vorschriften und den Schweizer Standards zur Abschlussprüfung (SA-CH), insbesondere dem Schweizer Prüfungshinweis 60 durchgeführte Abschlussprüfung eine wesentliche falsche Darstellung, falls eine solche vorliegt, stets aufdeckt.

Falsche Darstellungen können aus dolosen Handlungen oder Irrtümern resultieren und werden als wesentlich gewürdigt, wenn von ihnen einzeln oder insgesamt vernünftigerweise erwartet werden könnte, dass sie die auf der Grundlage dieser Jahresrechnung getroffenen wirtschaftlichen Entscheidungen von Nutzenden beeinflussen.

Als Teil einer Abschlussprüfung in Übereinstimmung mit dem schweizerischen Gesetz und dem Prüfungshinweis 60 üben wir während der gesamten Abschlussprüfung pflichtgemässes Ermessen aus und bewahren eine kritische Grundhaltung. Darüber hinaus:

- identifizieren und beurteilen wir die Risiken wesentlicher falscher Darstellungen in der Jahresrechnung aufgrund von dolosen Handlungen oder Irrtümern, planen und führen Prüfungshandlungen als Reaktion auf diese Risiken durch und erlangen Prüfungsnachweise, die ausreichend und geeignet sind, um als Grundlage für unser Prüfungsurteil zu dienen. Das Risiko, dass aus dolosen Handlungen resultierende wesentliche falsche Darstellungen nicht aufgedeckt werden, ist höher als ein aus Irrtümern resultierendes, da dolose Handlungen kollusives Zusammenwirken, Fälschungen, beabsichtigte Unvollständigkeiten, irreführende Darstellungen oder das Ausserkraftsetzen interner Kontrollen beinhalten können.
- gewinnen wir ein Verständnis von den für die Prüfung relevanten internen Kontrollen, um Prüfungshandlungen zu planen, die unter den gegebenen Umständen angemessen sind, jedoch nicht mit dem Ziel, ein Prüfungsurteil zur Wirksamkeit des Internen Kontrollsystems abzugeben.
- beurteilen wir die Angemessenheit der angewandten Rechnungslegungsvorschriften sowie die Vertretbarkeit der dargestellten geschätzten Werte in der Rechnungslegung und damit zusammenhängenden Angaben.

Wir kommunizieren mit der Vorsteherschaft und mit der RPK unter anderem über den geplanten Umfang und die geplante zeitliche Einteilung der Abschlussprüfung sowie über bedeutsame Prüfungsfeststellungen einschliesslich etwaiger bedeutsamer Mängel im internen Kontrollsystem, die wir während unserer Abschlussprüfung identifizieren.

Empfehlung

Wir empfehlen, die vorliegende Jahresrechnung zu genehmigen.

Thalwil,
02.04.2025

Revipro AG


Verena Kamer van Toornburg
Leitende Revisorin
Dipl. Wirtschaftsprüferin

Kennzahlen per 31.12.2024:

Bilanzsumme:	CHF	75'942'007.47
Bilanzüberschuss:	CHF	45'953'375.37
Jahresergebnis:	CHF	2'670'908.82

Revipro AG
Zimmerbergstrasse 10 | 8800 Thalwil
www.revipro.ch

Vollständigkeitserklärung

Der Finanzvorsteher und der Leiter Finanzen bestätigen, dass


- die Jahresrechnung den geltenden gesetzlichen Vorschriften entspricht und frei von wesentlichen falschen Darstellungen ist;
- alle Geschäftsvorfälle in der vorliegenden Jahresrechnung (Bilanz, Erfolgsrechnung, Investitionsrechnungen, Geldflussrechnung und Anhang) erfasst sind;
- alle bilanzierungspflichtigen Vermögenswerte und Verpflichtungen in der Jahresrechnung berücksichtigt sind;
- allen bilanzierungspflichtigen Risiken und Wertebussen bei der Bewertung und Festsetzung der Wertberichtigungen und Rückstellungen genügend Rechnung getragen worden sind;
- alle Eventualverpflichtungen, Bürgschaften, Beteiligungsverhältnisse und weiteren wesentlichen Angaben im Anhang zur Jahresrechnung vollständig und richtig aufgeführt sind;
- alle zum Verständnis des Jahresergebnisses nötigen Informationen in den Kommentaren zur Jahresrechnung enthalten sind.

8353 Elgg, 27.03.2025
Gemeindeverwaltung Elgg

Finanzvorsteher
Andreas Kron



Leiter Finanzen
Ilario Silipo



Jahresrechnung - Finanzbericht

Finanzierung

Finanzierung	Gesamthaushalt		Allgemeiner Haushalt		Eigenwirtschaftsbetriebe	
	Rechnung	Budget	Rechnung	Budget	Rechnung	Budget
+ Ertragsüberschuss	2'670'908.82	0	2'670'908.82	0	-	-
- Aufwandüberschuss	0.00	-63'000	0.00	-63'000	-	-
+ Betriebsgewinne Eigenwirtschaftsbetriebe (Einlagen in Spezialfinanzierung)	-	-	-	-	142'383.17	110'320
- Betriebsverluste Eigenwirtschaftsbetriebe (Entnahmen aus Spezialfinanzierung)	-	-	-	-	-60'332.15	-265'610
+ Aufwand für Abschreibungen und Wertberichtigungen	2'199'623.44	2'254'750	1'458'428.70	1'442'680	741'194.74	812'070
- Ertrag aus Aufwertungen	0.00	0	0.00	0	0.00	0
+ Einlagen in Fonds und Spezialfinanzierungen	223'352.22	110'320	80'969.05	0	0.00	0
- Entnahmen aus Fonds und Spezialfinanzierungen	-65'987.40	-268'110	-5'655.25	-2'500	0.00	0
+ Einlagen in das Eigenkapital	0.00	0	0.00	0	0.00	0
- Entnahmen aus dem Eigenkapital	0.00	0	0.00	0	0.00	0
Selbstfinanzierung	5'027'897.08	2'033'960	4'204'651.32	1'377'180	823'245.76	656'780
./. Nettoinvestitionen Verwaltungsvermögen	-3'675'491.68	-6'188'000	-2'001'800.52	-2'753'000	-1'673'691.16	-3'435'000
Finanzierungsüberschuss (+) / Finanzierungsfehlbetrag (-)	1'352'405.40	-4'154'040	2'202'850.80	-1'375'820	-850'445.40	-2'778'220
Selbstfinanzierungsgrad (in %)	137%	33%	210%	50%	49%	19%

Selbstfinanzierung: Summe der selbst erwirtschafteten Mittel. Die Selbstfinanzierung ist vergleichbar mit der Kenngrösse des Cashflows. Im Vergleich zum Cashflow erfolgt die Berechnung der Selbstfinanzierung nach einer vereinfachten Methode.

Selbstfinanzierungsgrad: Anteil der Nettoinvestitionen, welche aus eigenen Mitteln finanziert werden können. Mittelfristig sollte der Selbstfinanzierungsgrad im Durchschnitt gegen 100 % sein. Bei einem Wert von über 100 % können die Investitionen vollständig eigenfinanziert werden. Ein Selbstfinanzierungsgrad unter 100 % führt zu einer Neuverschuldung.

Richtwerte
 > 100 % ideal
 80 - 100 % gut bis vertretbar
 50 - 80 % problematisch
 0 - 50 % ungenügend

Finanzierung

Finanzierung - Eigenwirtschaftsbetriebe	Wasserwerk		Abwasserbeseitigung		Abfallwirtschaft		Fernwärme	
	Rechnung	Budget	Rechnung	Budget	Rechnung	Budget	Rechnung	Budget
+ Betriebsgewinne Eigenwirtschaftsbetriebe (Einlagen in Spezialfinanzierung)	2'318.63	0	30'282.87	0	0.00	0	109'781.67	110'320
- Betriebsverluste Eigenwirtschaftsbetriebe (Entnahmen aus Spezialfinanzierung)	0.00	-88'680	0.00	-90'890	-60'332.15	-86'040	0.00	0
+ Aufwand für Abschreibungen und Wertberichtigungen	295'748.14	311'880	258'141.60	292'040	12'549.00	32'620	174'756.00	175'530
- Ertrag aus Aufwertungen	0.00	0	0.00	0	0.00	0	0.00	0
+ Einlagen in das Eigenkapital	0.00	0	0.00	0	0.00	0	0.00	0
- Entnahmen aus dem Eigenkapital	0.00	0	0.00	0	0.00	0	0.00	0
Selbstfinanzierung	298'066.77	223'200	288'424.47	201'150	-47'783.15	-53'420	284'537.67	285'850
- Nettoinvestitionen Verwaltungsvermögen	-825'759.28	-2'125'000	-646'503.55	-790'000	-185'170.61	-520'000	-16'257.72	0
Finanzierungsüberschuss (+) / Finanzierungsfehlbetrag (-)	-527'692.51	-1'901'800	-358'079.08	-588'850	-232'953.76	-573'420	268'279.95	285'850
Selbstfinanzierungsgrad (in %)	36%	11%	45%	25%	-26%	-10%	1750%	n.v.

Erfolgsrechnung

Gestufter Erfolgsausweis	Rechnung 2024	Budget 2024	Rechnung 2023
30 Personalaufwand	5'801'177.37	5'714'440	5'572'985.93
31 Sach- und übriger Betriebsaufwand	6'492'397.59	7'060'200	6'378'504.55
33 Abschreibungen Verwaltungsvermögen	2'166'927.44	2'242'030	2'140'368.13
35 Einlagen in Fonds und Spezialfinanzierungen	223'352.22	110'320	188'707.76
36 Transferaufwand	15'173'848.69	14'889'580	14'212'045.38
37 Durchlaufende Beiträge	25'600.00	0	37'600.00
<i>Total betrieblicher Aufwand</i>	29'883'303.31	30'016'570	28'530'211.75
40 Fiskalertrag	8'912'823.33	7'246'000	8'022'759.36
41 Regalien und Konzessionen	5'125.00	5'500	5'975.00
42 Entgelte	6'278'287.85	6'307'690	6'609'392.85
43 Verschiedene Erträge	13'895.14	0	23'259.43
45 Entnahmen aus Fonds und Spezialfinanzierungen	65'987.40	268'110	32'444.44
46 Transferertrag	15'180'253.58	14'206'020	14'339'397.27
47 Durchlaufende Beiträge	25'600.00	0	37'600.00
<i>Total betrieblicher Ertrag</i>	30'481'972.30	28'033'320	29'070'828.35
Ergebnis aus betrieblicher Tätigkeit	598'668.99	-1'983'250	540'616.60
34 Finanzaufwand	84'562.12	95'100	166'706.51
44 Finanzertrag	2'156'801.95	2'015'350	1'494'646.72
Ergebnis aus Finanzierung	2'072'239.83	1'920'250	1'327'940.21
Operatives Ergebnis	2'670'908.82	-63'000	1'868'556.81
38 Ausserordentlicher Aufwand	0.00	0	0.00
48 Ausserordentlicher Ertrag	0.00	0	0.00
Ausserordentliches Ergebnis	0.00	0	0.00
Gesamtergebnis Erfolgsrechnung	Ertragsüberschuss (+) / Aufwandüberschuss (-)	2'670'908.82	-63'000
		-63'000	1'868'556.81
39 Interne Verrechnungen: Aufwand	574'089.70	381'200	582'338.35
49 Interne Verrechnungen: Ertrag	574'089.70	381'200	582'338.35
Total Aufwand	30'541'955.13	30'492'870	29'279'256.61
Total Ertrag	33'212'863.95	30'429'870	31'147'813.42

Investitionsrechnung Verwaltungsvermögen

Investitionsrechnung VV, Sachgruppen		Rechnung 2024	Budget 2024	Rechnung 2023
50	Sachanlagen	3'339'308.27	5'605'000	3'487'017.93
51	Investitionen auf Rechnung Dritter	0.00	0	0.00
52	Immaterielle Anlagen	395'196.89	605'000	114'192.20
54	Darlehen	0.00	0	350'000.00
55	Beteiligungen und Grundkapitalien	0.00	0	0.00
56	Eigene Investitionsbeiträge	250'000.00	400'000	0.00
57	Durchlaufende Investitionsbeiträge	0.00	0	0.00
Total Investitionsausgaben		3'984'505.16	6'610'000	3'951'210.13
60	Übertragung von Sachanlagen in das Finanzvermögen	0.00	0	0.00
61	Rückerstattungen	0.00	0	0.00
62	Übertragung von immateriellen Anlagen in das Finanzvermögen	0.00	0	0.00
63	Investitionsbeiträge für eigene Rechnung	279'513.48	392'000	323'006.82
64	Rückzahlung von Darlehen	29'500.00	30'000	29'500.00
65	Übertragung von Beteiligungen in der Finanzvermögen	0.00	0	0.00
66	Rückzahlung eigener Investitionsbeiträge	0.00	0	0.00
67	Durchlaufende Investitionsbeiträge	0.00	0	0.00
Total Investitionseinnahmen		309'013.48	422'000	352'506.82
Investitionen Verwaltungsvermögen				
Total Investitionsausgaben		3'984'505.16	6'610'000	3'951'210.13
Total Investitionseinnahmen		309'013.48	422'000	352'506.82
Nettoinvestitionen Verwaltungsvermögen		-3'675'491.68	-6'188'000	-3'598'703.31
Nettoinvestitionen (-) / Einnahmenüberschuss (+)				

Investitionsrechnung Finanzvermögen

Investitionsrechnung FV, Sachgruppen		Rechnung 2024	Budget 2024	Rechnung 2023
70	Investitionen in Sach- und immaterielle Anlagen	12'139.05	52'000	0.00
72	Erwerbs- und Verkaufsnebenkosten von Sach- und immateriellen Anlagen	0.00	0	2'720.35
75	Übertragung von Sach- und immateriellen Anlagen aus dem Verwaltungsvermögen	0.00	0	0.00
77	Übertragung von realisierten Gewinnen aus Sach- und immateriellen Anlagen in die Erfolgsrechnung	30'000.00	0	360'879.65
Total Ausgaben		42'139.05	52'000	363'600.00
80	Verkauf von Sach- und immaterielle Anlagen	30'000.00	0	2'100'000.00
82	Beiträge Dritter für Sach- und immateriellen Anlagen	0.00	0	0.00
85	Übertragung von Sach- und immateriellen Anlagen ins Verwaltungsvermögen	0.00	0	0.00
87	Übertragung von realisierten Verlusten aus Sach- und immateriellen Anlagen in die Erfolgsrechnung	0.00	0	0.00
Total Einnahmen		30'000.00	0	2'100'000.00
Investitionen Finanzvermögen				
Total Ausgaben		42'139.05	52'000	363'600.00
Total Einnahmen		30'000.00	0	2'100'000.00
Nettoinvestitionen Finanzvermögen		-12'139.05	-52'000	1'736'400.00
Ausgabenüberschuss (-) / Einnahmenüberschuss (+)				

Bilanz

Aktiven		31.12.2023	31.12.2024
100	Flüssige Mittel und kurzfristige Geldanlagen	16'619'289.66	15'717'892.36
101	Forderungen	5'874'455.23	5'495'894.77
102	Kurzfristige Finanzanlagen	0.00	0.00
104	Aktive Rechnungsabgrenzungen	112'212.60	11'250.00
106	Vorräte und angefangene Arbeiten	178'330.00	186'166.95
	Umlaufvermögen	22'784'287.49	21'411'204.08
107	Finanzanlagen	374'600.00	387'500.00
108	Sachanlagen FV	6'807'847.00	8'219'986.05
	Anlagevermögen Finanzvermögen*	7'182'447.00	8'607'486.05
	Total Finanzvermögen	29'966'734.49	30'018'690.13
140	Sachanlagen VV	42'940'838.20	44'177'891.04
142	Immaterielle Anlagen	342'042.12	393'053.52
144	Darlehen	939'500.00	910'000.00
145	Beteiligungen, Grundkapitalien	0.00	0.00
146	Investitionsbeiträge	225'068.78	442'372.78
	Anlagevermögen Verwaltungsvermögen*	44'447'449.10	45'923'317.34
	Total Verwaltungsvermögen	44'447'449.10	45'923'317.34
	Total Aktiven	74'414'183.59	75'942'007.47
	* Total Anlagevermögen	51'629'896.10	54'530'803.39

Bilanz

Passiven		31.12.2023	31.12.2024
200	Laufende Verbindlichkeiten	10'307'750.26	9'902'219.54
201	Kurzfristige Finanzverbindlichkeiten	1'000'000.00	0.00
204	Passive Rechnungsabgrenzungen	173'175.80	255'640.05
205	Kurzfristige Rückstellungen	229'484.19	260'485.00
	Kurzfristiges Fremdkapital	11'710'410.25	10'418'344.59
206	Langfristige Finanzverbindlichkeiten	1'000'000.00	1'000'000.00
208	Langfristige Rückstellungen	19'574.10	11'190.00
209	Verbindlichkeiten gegenüber Fonds im Fremdkapital	361'143.35	355'742.75
	Langfristiges Fremdkapital	1'380'717.45	1'366'932.75
	Total Fremdkapital	13'091'127.70	11'785'277.34
290	Spezialfinanzierungen im Eigenkapital	15'926'969.59	16'009'020.61
291	Fonds im Eigenkapital	13'619.75	94'334.15
292	Rücklagen der Globalbudgetbereiche	0.00	0.00
293	Vorfinanzierungen	0.00	0.00
	Zweckgebundenes Eigenkapital	15'940'589.34	16'103'354.76
294	Finanzpolitische Reserve	2'100'000.00	2'100'000.00
295	Aufwertungsreserve (Einführung HRM2)	0.00	0.00
296	Neubewertungsreserve Finanzvermögen	0.00	0.00
299	Bilanzüberschuss/-fehlbetrag	43'282'466.55	45'953'375.37
	Zweckfreies Eigenkapital	45'382'466.55	48'053'375.37
	Total Eigenkapital	61'323'055.89	64'156'730.13
	Total Passiven	74'414'183.59	75'942'007.47

Geldflussrechnung

Geldflussrechnung - indirekte Methode		Rechnung 2024	Rechnung 2023
	Jahresergebnis Erfolgsrechnung: Ertragsüberschuss (+), Aufwandüberschuss (-)	2'670'908.82	1'868'556.81
+	Abschreibungen Verwaltungsvermögen	2'199'623.44	2'143'081.33
+/-	Abnahme / Zunahme Forderungen	23'162.88	-223'439.24
+/-	Abnahme / Zunahme Aktive Rechnungsabgrenzungen	100'962.60	873'348.70
+/-	Abnahme / Zunahme Vorräte und angefangene Arbeiten	-7'836.95	-31'997.50
+/-	Wertberichtigungen / Wertaufholungen Darlehen u. Beteiligungen VV	0.00	0.00
+/-	Wertberichtigungen / Marktwertanpassungen auf Finanzanlagen (nicht realisiert)	-12'900.00	0.00
+/-	Verluste / Gewinne auf Finanzanlagen (realisiert)	0.00	0.00
+/-	Wertberichtigungen / Wertaufholungen Sachanlagen FV (nicht realisiert)	-1'400'000.00	-403'750.15
+/-	Verluste / Gewinne auf Sachanlagen FV (realisiert)	-30'000.00	-360'879.65
-	Nicht liquiditätswirksame Erwerbs- und Verkaufsnebenkosten FV	0.00	0.00
+/-	Zunahme / Abnahme Laufende Verbindlichkeiten	-675'131.67	-311'763.90
+/-	Zunahme / Abnahme Passive Rechnungsabgrenzungen	32'084.20	-134'624.70
+/-	Bildung / Auflösung Rückstellungen der Erfolgsrechnung	22'616.71	-12'318.73
+/-	Einlagen / Entnahmen Fonds/Spezialfinanzierungen FK u. EK	157'364.82	156'263.32
+/-	Einlagen / Entnahmen Eigenkapital	0.00	0.00
-	Übertragungen in die Investitionsrechnung (Aktivierung Eigenleistungen)	0.00	0.00
Geldfluss aus betrieblicher Tätigkeit (Cashflow)		3'080'854.85	3'562'476.29
-	Investitionsausgaben Verwaltungsvermögen	-3'984'505.16	-3'951'210.13
+	Investitionseinnahmen Verwaltungsvermögen	309'013.48	352'506.82
=	Saldo der Investitionsrechnung (Nettoinvestitionen)	-3'675'491.68	-3'598'703.31
-	Übertragungen Verwaltungs- ins Finanzvermögen	0.00	0.00
+	Übertragungen Finanz- ins Verwaltungsvermögen	0.00	0.00
+/-	Abnahme / Zunahme Aktive Rechnungsabgrenzungen IR	0.00	0.00
+/-	Zunahme / Abnahme Passive Rechnungsabgrenzungen IR	50'380.05	0.00
+/-	Bildung / Auflösung Rückstellungen der Investitionsrechnung	0.00	0.00
-	Entnahmen aus Fonds	0.00	0.00
+	Übertragungen in die Investitionsrechnung (Aktivierung Eigenleistungen)	0.00	0.00
Geldfluss aus Investitionstätigkeit ins Verwaltungsvermögen		-3'625'111.63	-3'598'703.31

Geldflussrechnung

Geldflussrechnung - indirekte Methode	Rechnung 2024	Rechnung 2023
+/- Abnahme / Zunahme Finanzanlagen FV und derivative Finanzinstrumente	-12'900.00	4'059'400.00
+/- Marktwertanpassungen / Wertberichtigungen auf Finanzanlagen (nicht realisiert)	12'900.00	0.00
+/- Gewinne / Verluste auf Finanzanlagen (realisiert)	0.00	0.00
+/- Abnahme / Zunahme Sachanlagen FV	-1'412'139.05	1'332'649.85
+/- Wertaufholungen / Wertberichtigungen Sachanlagen FV (nicht realisiert)	1'400'000.00	403'750.15
+/- Gewinne / Verluste auf Sachanlagen FV (realisiert)	30'000.00	360'879.65
+ Nicht liquiditätswirksame Erwerbs- und Verkaufsnebenkosten FV	0.00	0.00
+ Übertragungen Verwaltungs- ins Finanzvermögen	0.00	0.00
- Übertragungen Finanz- ins Verwaltungsvermögen	0.00	0.00
Geldfluss aus Anlagentätigkeit ins Finanzvermögen	17'860.95	6'156'679.65
Geldfluss aus Investitions- und Anlagentätigkeit	-3'607'250.68	2'557'976.34
+/- Zunahme / Abnahme Kurzfristige Finanzverbindlichkeiten	-1'000'000.00	0.00
+/- Zunahme / Abnahme Langfristige Finanzverbindlichkeiten	0.00	-1'000'000.00
+/- Abnahme / Zunahme Kontokorrente mit Dritten (Kontokorrentguthaben)	355'397.58	1'404'091.37
+/- Zunahme / Abnahme Kontokorrente mit Dritten (Kontokorrentschulden)	269'600.95	-1'303'503.06
Geldfluss aus Finanzierungstätigkeit	-375'001.47	-899'411.69
Veränderung Flüssige Mittel und kurzfristige Geldanlagen	-901'397.30	5'221'040.94
Stand Flüssige Mittel per 1.1.	16'619'289.66	11'398'248.72
Stand Flüssige Mittel per 31.12.	15'717'892.36	16'619'289.66
Zunahme (+) / Abnahme (-) Flüssige Mittel und kurzfristige Geldanlagen	-901'397.30	5'221'040.94

Anhang

Grundlagen und Grundsätze der Rechnungslegung

Angewandtes Regelwerk

Rechtliche Grundlagen

Die vorliegende Jahresrechnung beruht auf dem Gemeindegesetz vom 20. April 2015 (GG; LS 131.1), der Gemeindeverordnung vom 29. Juni 2016 (VGG, LS 131.11) und dem Handbuch über den Finanzhaushalt der Zürcher Gemeinden.

Regelwerk

Die Rechnungslegung orientiert sich an den Standards des Harmonisierten Rechnungslegungsmodell 2 für die Kantone und Gemeinden (HRM2).

Rechnungslegungs-, Bilanzierungs- und Bewertungsgrundsätze

Rechnungslegungsgrundsätze

Die Rechnungslegung soll die Vermögens-, Finanz- und Ertragslage den tatsächlichen Verhältnissen entsprechend darstellen („True and Fair View“-Prinzip) und richtet sich nach den Grundsätzen der Verständlichkeit, der Wesentlichkeit, der Zuverlässigkeit, der Vergleichbarkeit, der Fortführung, der Stetigkeit, der Periodenabgrenzung und der Bruttodarstellung. In Abweichung vom Prinzip der Bruttodarstellung sind Aufwandminderungsbuchungen beim Personalaufwand zulässig. Der **Ressourcenausgleich** ist von der Periodenabgrenzung ausgenommen. Er **wird gemäss § 119 Abs. 2 GG nicht zeitlich abgegrenzt** (GR-Beschluss Nr. 162 vom 08.05.2019).

Die Buchführung richtet sich nach den Grundsätzen der Vollständigkeit, der Richtigkeit, der Rechtzeitigkeit und der Nachprüfbarkeit.

Bilanzierungsgrundsätze

Vermögenswerte werden bilanziert, wenn sie einen künftigen wirtschaftlichen Nutzen hervorbringen oder ihre Nutzung zur Erfüllung öffentlicher Aufgaben vorgesehen ist und ihr Wert verlässlich ermittelt werden kann. Verpflichtungen werden bilanziert, wenn deren Ursprung in einem Ereignis der Vergangenheit liegt, ihre Erfüllung sicher oder wahrscheinlich zu einem Mittelabfluss führen wird und ihr Wert verlässlich ermittelt werden kann.

Die Vermögenswerte werden in Finanz- und Verwaltungsvermögen gegliedert. Das Finanzvermögen besteht aus jenen Vermögenswerten, die ohne Beeinträchtigung der öffentlichen Aufgabenerfüllung veräussert werden können. Das Verwaltungsvermögen umfasst jene Vermögenswerte, die unmittelbar der öffentlichen Aufgabenerfüllung dienen. Verpflichtungen gegenüber Sonderrechnungen werden dem Fremdkapital zugerechnet.

Anhang

Vermögenswerte des Verwaltungsvermögens mit mehrjähriger Nutzungsdauer werden aktiviert, sofern ihr Anschaffungswert über der **Aktivierungsgrenze von CHF 25'000.00** liegt (GR-Beschluss Nr. 90 vom 20.03.2018). Für Grundstücke, Investitionsbeiträge, Darlehen und Beteiligungen kommt keine Aktivierungsgrenze zur Anwendung. Positionen des Finanzvermögens werden ungeachtet der Aktivierungsgrenze bilanziert. Bei den Verpflichtungen kommt die **Wesentlichkeitsgrenze von CHF 25'000.00** nur bei den Rückstellungen zur Anwendung. Alle übrigen Positionen der Verbindlichkeiten im Fremdkapital werden unabhängig der Wesentlichkeitsgrenze bilanziert.

Beim Übergang zum HRM2 wurde eine **Neubewertung des Verwaltungsvermögens** gemäss § 179 Abs. 1 lit. c. GG vorgenommen (GV-Beschluss Nr. 8 vom 19.06.2018).

Die Steuererträge werden nach dem Soll-Prinzip abgegrenzt. Das heisst, dass Ende Jahr alle Steuerguthaben für das betreffende Jahr verbucht sind, für die Rechnungen ausgestellt wurden. Das Soll-Prinzip entspricht nicht vollumfänglich dem Ansatz der periodengerechten Verbuchung, da keine Schätzungen zur Differenz der definitiv geschuldeten Steuern getätigt werden.

Bewertungsgrundsätze

Positionen des Finanzvermögens werden zum Verkehrswert bilanziert. Das Grundeigentum im Finanzvermögen wird in einer Legislaturperiode mindestens einmal neu bewertet. **Die letzte Bewertung des Grundeigentums im Finanzvermögen fand per 01.01.2023 statt.**

Positionen des Verwaltungsvermögens werden zum Anschaffungswert abzüglich der Abschreibungen bilanziert. Erhaltene Investitionsbeiträge werden mit den Investitionsausgaben verrechnet (Aktivierung der Nettoinvestitionen). Die Positionen des VV, die durch Nutzung einem Wertverzehr unterliegen, werden planmässig nach Anlagekategorie über die festgelegte Nutzungsdauer abgeschrieben. Das Verwaltungsvermögen wird jährlich auf dauernde Wertminderungen geprüft. Ist eine dauernde Wertminderung absehbar, wird der bilanzierte Wert berichtigt.

Positionen des Fremdkapitals und des Eigenkapitals werden grundsätzlich zu Nominalwerten bilanziert.

Interne Zinsen

Der Zinssatz für die internen Verzinsungen gemäss § 36 VGG beträgt gemäss GR-Beschluss Nr. 211 vom 13.07.2010 0.75 %. Verzinst wird der Wert Anfang Jahr.

Verzinst werden

- a) die Verpflichtungen der Gemeinde gegenüber Sonderrechnungen,
- b) die Guthaben und Verpflichtungen der Gemeinde gegenüber Spezial- und Vorfinanzierungen der Eigenwirtschaftsbetriebe,
- c) die Liegenschaften des Finanzvermögens,
- d) das Verwaltungsvermögen der Eigenwirtschaftsbetriebe.
- e) Vorräte der Eigenwirtschaftsbetriebe

Die freiwillige Verzinsung der Kontokorrente mit den Gütern, derzeit Primarschule Elgg und der Sekundarschule Elgg erfolgt nach den Grundsätzen der kaufmännischen Zinsberechnung.

Anhang

Organisationseinheiten

In der Gemeinderechnung integriert

Die Rechnung wird über den gesamten Haushalt der Gemeinde grundsätzlich als Einheit geführt. Sie besteht aus der Hauptrechnung einschliesslich Spezialfinanzierungen und den Sonderrechnungen. Die Jahresrechnung beinhaltet die Gemeindelegislative, die Gemeindeexekutive, die gesamte Gemeindeverwaltung, die Eigenwirtschaftsbetriebe sowie die Rechtspflege auf kommunaler Ebene (Friedensrichter).

Folgende Organisationen verfügen über eine autonome Verwaltungsorganisation:

- Betriebsamt Elgg

Die Teilrechnungen dieser Organisationen werden am Ende des Rechnungsjahres in die allgemeine Gemeinderechnung integriert.

Nicht in der Gemeinderechnung konsolidiert

Die Beteiligungen im Verwaltungsvermögen umfassen Organisationen des öffentlichen Rechts (selbständige öffentlich-rechtliche Anstalt oder Zweckverband) oder des Privatrechts (beispielsweise AG, Stiftung, Verein), welche öffentliche Aufgaben erfüllen. Die Gemeinde ist als Mitglied oder Eigentümerin an diesen Organisationen beteiligt. Diese Organisationen werden nicht in die Gemeinderechnung konsolidiert, sondern werden im Beteiligungsspiegel ausgewiesen.

Folgende Organisationen, an denen die Gemeinde zu mehr als 50 % beteiligt ist und damit einen beherrschenden Einfluss ausüben kann, werden in der Jahresrechnung nicht erfasst:

- keine

Der Beteiligungsspiegel enthält weiterführende Informationen.

Anhang

Finanzinformationen

Ausgewählte Positionen des Finanzvermögens

Konto	Bezeichnung	Buchwert 31.12.2023	Veränderung im Rechnungsjahr	Buchwert 31.12.2024
1010.00	Forderungen aus Lieferungen und Leistungen gegenüber Dritten (Sammelkonto)	639'242.55	-137'113.00	502'129.55
	- aus laufendem Rechnungsjahr	632'582.20	-170'867.50	461'714.70
	- aus früheren Jahren	6'660.35	33'754.50	40'414.85
1012.00	Forderungen allgemeine Gemeindesteuern	891'117.81	-208'740.67	682'377.14
	- Steuern aus dem Rechnungsjahr	0.00	583'526.63	583'526.63
	- Steuern aus früheren Jahren 2023	754'389.90	-754'389.90	0.00
	- Steuern aus früheren Jahren 2022	0.00	0.00	0.00
	- Steuern aus früheren Jahren 2020	13'489.62	-13'489.62	0.00
	- Steuern aus früheren Jahren 2019	2'235.78	-2'235.78	0.00
	- Steuern aus früheren Jahren 2018	6'032.72	-6'032.72	0.00
	- Steuern aus früheren Jahren 2017	10'503.59	-10'503.59	0.00
	- Steuern aus früheren Jahren 2016	86'618.81	-5'615.69	81'003.12
	- Steuern aus früheren Jahren 2015	17'847.39	0.00	17'847.39
1070	Aktien und Anteilsscheine	324'600.00	12'900.00	337'500.00
	10 Anteile Genossenschaft Alterswohnungen Elgg	nom./Stk. 1'000.00	10'000.00	0.00
	430 Namenaktien Zürcher Landbank Elgg	nom./Stk. 100.00	309'600.00	12'900.00
	50 Namenaktion Abraxas-VRSG-Holding AG, St. Gallen	nom./Stk. 100.00	5'000.00	0.00
1071	Verzinsliche Anlagen	50'000.00	0.00	50'000.00
	Darlehen an Energiegenossenschaft Elgg, kündbar ab 21.06.2016, Zinssatz 0.75%	50'000.00	0.00	50'000.00

Anhang

Eventualforderungen

Schuldner	Art der Forderung	Kataster-Nr.	Sicherstellung	Forderung Betrag
HJR	Gestundete Anschlussgebühren für Wasser und Abwasser über je CHF 4'200.00	EL 5075	Gesetzliches Pfandrecht	8'400.00
HJR	Entschädigung Näherbaurecht, z.L. Kat.Nr. 4469, zahlbar bei Erstellung eines Gebäudes zu Wohn- und Gewerbebezwecken)	EL 5075	Dienstbarkeitsvertrag vom 21.05.2004	15'000.00
M&S F	Gestundete Anschlussgebühren für Wasser	EL 2932	Gesetzliches Pfandrecht	6'201.00
Politische Gemeinde Hagenbuch	Nachverrechnung Entschädigung Friedhof Elgg für die Jahre 2019 - 2023		Kontokorrent politische Gemeinde Hagenbuch	98'400.00

Anhang

Anlagenspiegel - Finanzvermögen

Sachanlagen FV		Buchwert 31.12.2023	Zugänge (+)	Abgänge (-)	Verkehrswert- anpassung (+/-)	Umgliederungen (+/-)	Buchwert 31.12.2024
1080.0	Grundstücke	3'763'647.00	12'139.05	0.00	0.00	0.00	3'775'786.05
1080.1	Grundstücke mit Baurechten	2'421'500.00	0.00	0.00	0.00	0.00	2'421'500.00
1084.0	Gebäude	414'700.00	0.00	0.00	1'400'000.00	0.00	1'814'700.00
1084.1	Grundeigentumsanteile	208'000.00	0.00	0.00	0.00	0.00	208'000.00
1086.0	Mobilien	0.00	0.00	0.00	0.00	0.00	0.00
1087.0	Anlagen im Bau	0.00	0.00	0.00	0.00	0.00	0.00
1089.0	Übrige Sachanlagen	0.00	0.00	0.00	0.00	0.00	0.00
Total Sachanlagen		6'807'847.00	12'139.05	0.00	1'400'000.00	0.00	8'219'986.05

Anhang

Anlagenspiegel - Verwaltungsvermögen

Gesamthaushalt	Anschaffungswerte				Kumulierte Abschreibungen						Buchwert 31.12.2024	
	Stand 31.12.2023	Zugänge (+) Abgänge (-)	Umgliederungen (+/-)	Stand 31.12.2024	Stand 31.12.2023	Planm. Abschreib.	Ausserplanm. Abschr. / WB	Abgänge (+)	Umgliederungen (+/-)	Stand 31.12.2024		
Sachanlagen VV												
1400	Grundstücke	1'050'260.00	0.00	0.00	1'050'260.00	0.00	0.00	0.00	0.00	0.00	0.00	1'050'260.00
1401	Strassen / Verkehrswege	13'959'847.70	553'212.49	14'042.80	14'527'102.99	-3'990'457.11	-366'681.00	0.00	0.00	0.00	-4'357'138.11	10'169'964.88
1402	Wasserbau	570'672.40	271'412.50	96'536.45	938'621.35	-223'720.70	-18'769.00	0.00	0.00	0.00	-242'489.70	696'131.65
1403	Übrige Tiefbauten	36'087'417.01	852'482.04	242'076.64	37'181'975.69	-18'647'387.65	-675'223.73	0.00	0.00	0.00	-19'322'611.38	17'859'364.31
1404	Hochbauten	24'452'341.31	257'844.82	0.00	24'710'186.13	-12'531'996.08	-818'892.88	-3'634.00	0.00	0.00	-13'354'522.96	11'355'663.17
1405	Waldungen	169'998.70	0.00	0.00	169'998.70	-81'966.98	-4'251.00	0.00	0.00	0.00	-86'217.98	83'780.72
1406	Mobilien VV	2'872'984.13	258'207.55	0.00	3'131'191.68	-1'774'271.06	-210'979.60	0.00	0.00	0.00	-1'985'250.66	1'145'941.02
1407	Anlagen im Bau VV	1'154'269.59	1'015'171.59	-352'655.89	1'816'785.29	-127'153.06	0.00	-17'472.77	144'625.83	0.00	0.00	1'816'785.29
1409	Übrige Sachanlagen	267'389.35	0.00	0.00	267'389.35	-267'389.35	0.00	0.00	0.00	0.00	-267'389.35	0.00
Total Sachanlagen		80'585'180.19	3'208'330.99	0.00	83'793'511.18	-37'644'341.99	-2'094'797.21	-21'106.77	144'625.83	0.00	-39'615'620.14	44'177'891.04
Immaterielle Anlagen												
1420	Software	0.00	0.00	0.00	0.00	0.00	0.00	0.00	0.00	0.00	0.00	0.00
1421	Lizenzen, Nutzungsrechte, Markenrechte	0.00	0.00	0.00	0.00	0.00	0.00	0.00	0.00	0.00	0.00	0.00
1427	Immaterielle Anlagen in Realisierung	284'052.26	22'837.85	-247'550.06	59'340.05	0.00	0.00	0.00	0.00	0.00	0.00	59'340.05
1429	Übrige immaterielle Anlagen	835'476.15	79'197.01	247'550.06	1'162'223.22	-777'486.29	-51'023.46	0.00	0.00	0.00	-828'509.75	333'713.47
Total Immaterielle Anlagen		1'119'528.41	102'034.86	0.00	1'221'563.27	-777'486.29	-51'023.46	0.00	0.00	0.00	-828'509.75	393'053.52
Darlehen												
1440	Bund	0.00	0.00	0.00	0.00	0.00	0.00	0.00	0.00	0.00	0.00	0.00
1441	Kantone	0.00	0.00	0.00	0.00	0.00	0.00	0.00	0.00	0.00	0.00	0.00
1442	Gemeinden, Zweckverbände	0.00	0.00	0.00	0.00	0.00	0.00	0.00	0.00	0.00	0.00	0.00
1443	Öffentliche Sozialversicherungen	0.00	0.00	0.00	0.00	0.00	0.00	0.00	0.00	0.00	0.00	0.00
1444	Öffentliche Unternehmungen	0.00	0.00	0.00	0.00	0.00	0.00	0.00	0.00	0.00	0.00	0.00
1445	Private Unternehmungen	939'500.00	-29'500.00	0.00	910'000.00	0.00	0.00	0.00	0.00	0.00	0.00	910'000.00
1446	Private Organisationen o. Erwerbszweck	0.00	0.00	0.00	0.00	0.00	0.00	0.00	0.00	0.00	0.00	0.00
1447	Private Haushalte	0.00	0.00	0.00	0.00	0.00	0.00	0.00	0.00	0.00	0.00	0.00
1448	Ausland	0.00	0.00	0.00	0.00	0.00	0.00	0.00	0.00	0.00	0.00	0.00
Total Darlehen		939'500.00	-29'500.00	0.00	910'000.00	0.00	0.00	0.00	0.00	0.00	0.00	910'000.00

Anhang

Anlagenspiegel - Verwaltungsvermögen

Gesamthaushalt	Anschaffungswerte				Kumulierte Abschreibungen						Buchwert 31.12.2024	
	Stand 31.12.2023	Zugänge (+) Abgänge (-)	Umglie- derungen (+/-)	Stand 31.12.2024	Stand 31.12.2023	Planm. Abschreib.	Ausserplanm. Abschr. / WB	Abgänge (+)	Umglie- derungen (+/-)	Stand 31.12.2024		
Beteiligungen, Grundkapitalien												
1450	Bund	0.00	0.00	0.00	0.00	0.00	0.00	0.00	0.00	0.00	0.00	0.00
1451	Kantone	0.00	0.00	0.00	0.00	0.00	0.00	0.00	0.00	0.00	0.00	0.00
1452	Gemeinden, Zweckverbände	0.00	0.00	0.00	0.00	0.00	0.00	0.00	0.00	0.00	0.00	0.00
1453	Öffentliche Sozialversicherungen	0.00	0.00	0.00	0.00	0.00	0.00	0.00	0.00	0.00	0.00	0.00
1454	Öffentliche Unternehmungen	0.00	0.00	0.00	0.00	0.00	0.00	0.00	0.00	0.00	0.00	0.00
1455	Private Unternehmungen	0.00	0.00	0.00	0.00	0.00	0.00	0.00	0.00	0.00	0.00	0.00
1456	Private Organisationen o. Erwerbszweck	0.00	0.00	0.00	0.00	0.00	0.00	0.00	0.00	0.00	0.00	0.00
1457	Private Haushalte	0.00	0.00	0.00	0.00	0.00	0.00	0.00	0.00	0.00	0.00	0.00
1458	Ausland	0.00	0.00	0.00	0.00	0.00	0.00	0.00	0.00	0.00	0.00	0.00
Total Beteiligungen		0.00	0.00	0.00	0.00	0.00	0.00	0.00	0.00	0.00	0.00	0.00
Investitionsbeiträge												
1460	Bund	60'000.00	0.00	0.00	60'000.00	-14'544.73	-1'818.00	-1'818.00	0.00	0.00	-18'180.73	41'819.27
1461	Kantone	0.00	0.00	0.00	0.00	0.00	0.00	0.00	0.00	0.00	0.00	0.00
1462	Gemeinden, Zweckverbände	645'104.50	0.00	0.00	645'104.50	-468'324.56	-10'178.00	-7'465.00	0.00	0.00	-485'967.56	159'136.94
1463	Öffentliche Sozialversicherungen	0.00	0.00	0.00	0.00	0.00	0.00	0.00	0.00	0.00	0.00	0.00
1464	Öffentliche Unternehmungen	56'111.25	0.00	0.00	56'111.25	-56'111.25	0.00	0.00	0.00	0.00	-56'111.25	0.00
1465	Private Unternehmungen	418'992.00	0.00	0.00	418'992.00	-418'992.00	0.00	0.00	0.00	0.00	-418'992.00	0.00
1466	Private Organisationen o. Erwerbszweck	0.00	250'000.00	0.00	250'000.00	0.00	-10'000.00	0.00	0.00	0.00	-10'000.00	240'000.00
1467	Private Haushalte	28'494.65	0.00	0.00	28'494.65	-25'661.08	-709.00	-708.00	0.00	0.00	-27'078.08	1'416.57
1468	Ausland	0.00	0.00	0.00	0.00	0.00	0.00	0.00	0.00	0.00	0.00	0.00
Total Investitionsbeiträge		1'208'702.40	250'000.00	0.00	1'458'702.40	-983'633.62	-22'705.00	-9'991.00	0.00	0.00	-1'016'329.62	442'372.78
Total Verwaltungsvermögen		83'852'911.00	3'530'865.85	0.00	87'383'776.85	-39'405'461.90	-2'168'525.67	-31'097.77	144'625.83	0.00	-41'460'459.51	45'923'317.34

Anhang

Anlagenspiegel - Verwaltungsvermögen

Allgemeiner Haushalt	Anschaffungswerte				Kumulierte Abschreibungen							Buchwert 31.12.2024
	Stand 31.12.2023	Zugänge (+) Abgänge (-)	Umgliederungen (+/-)	Stand 31.12.2024	Stand 31.12.2023	Planm. Abschreib.	Ausserplanm. Abschr. / WB	Abgänge (+)	Umgliederungen (+/-)	Stand 31.12.2024		
Sachanlagen VV												
1400.0	Grundstücke	1'002'140.00	0.00	0.00	1'002'140.00	0.00	0.00	0.00	0.00	0.00	0.00	1'002'140.00
1401.0	Strassen / Verkehrswege	13'959'847.70	553'212.49	14'042.80	14'527'102.99	-3'990'457.11	-366'681.00	0.00	0.00	0.00	-4'357'138.11	10'169'964.88
1402.0	Wasserbau	570'672.40	271'412.50	96'536.45	938'621.35	-223'720.70	-18'769.00	0.00	0.00	0.00	-242'489.70	696'131.65
1403.0	Übrige Tiefbauten	8'163'031.80	256'009.25	134'598.55	8'553'639.60	-6'632'952.55	-181'256.00	0.00	0.00	0.00	-6'814'208.55	1'739'431.05
1404.0	Hochbauten	18'442'586.47	257'844.82	0.00	18'700'431.29	-10'428'840.79	-637'634.74	-3'634.00	0.00	0.00	-11'070'109.53	7'630'321.76
1405.0	Waldungen	169'998.70	0.00	0.00	169'998.70	-81'966.98	-4'251.00	0.00	0.00	0.00	-86'217.98	83'780.72
1406.0	Mobilien VV	2'647'671.72	178'288.70	0.00	2'825'960.42	-1'645'575.46	-181'351.60	0.00	0.00	0.00	-1'826'927.06	999'033.36
1407.0	Anlagen im Bau VV	463'689.50	109'199.67	-245'177.80	327'711.37	-109'888.55	0.00	3'597.10	106'291.45	0.00	0.00	327'711.37
1409.0	Übrige Sachanlagen	267'389.35	0.00	0.00	267'389.35	-267'389.35	0.00	0.00	0.00	0.00	-267'389.35	0.00
Total Sachanlagen		45'687'027.64	1'625'967.43	0.00	47'312'995.07	-23'380'791.49	-1'389'943.34	-36.90	106'291.45	0.00	-24'664'480.28	22'648'514.79
Immaterielle Anlagen												
1420.0	Software	0.00	0.00	0.00	0.00	0.00	0.00	0.00	0.00	0.00	0.00	0.00
1421.0	Lizenzen, Nutzungsrechte, Markenrechte	0.00	0.00	0.00	0.00	0.00	0.00	0.00	0.00	0.00	0.00	0.00
1427.0	Immaterielle Anlagen in Realisierung	284'052.26	22'837.85	-247'550.06	59'340.05	0.00	0.00	0.00	0.00	0.00	0.00	59'340.05
1429.0	Übrige immaterielle Anlagen	512'704.60	71'725.55	202'028.30	786'458.45	-459'373.25	-43'395.46	0.00	0.00	0.00	-502'768.71	283'689.74
Total Immaterielle Anlagen		796'756.86	94'563.40	-45'521.76	845'798.50	-459'373.25	-43'395.46	0.00	0.00	0.00	-502'768.71	343'029.79
Darlehen												
1440.0	Bund	0.00	0.00	0.00	0.00	0.00	0.00	0.00	0.00	0.00	0.00	0.00
1441.0	Kantone	0.00	0.00	0.00	0.00	0.00	0.00	0.00	0.00	0.00	0.00	0.00
1442.0	Gemeinden, Zweckverbände	0.00	0.00	0.00	0.00	0.00	0.00	0.00	0.00	0.00	0.00	0.00
1443.0	Öffentliche Sozialversicherungen	0.00	0.00	0.00	0.00	0.00	0.00	0.00	0.00	0.00	0.00	0.00
1444.0	Öffentliche Unternehmungen	0.00	0.00	0.00	0.00	0.00	0.00	0.00	0.00	0.00	0.00	0.00
1445.0	Private Unternehmungen	939'500.00	-29'500.00	0.00	910'000.00	0.00	0.00	0.00	0.00	0.00	0.00	910'000.00
1446.0	Private Organisationen o. Erwerbszweck	0.00	0.00	0.00	0.00	0.00	0.00	0.00	0.00	0.00	0.00	0.00
1447.0	Private Haushalte	0.00	0.00	0.00	0.00	0.00	0.00	0.00	0.00	0.00	0.00	0.00
1448.0	Ausland	0.00	0.00	0.00	0.00	0.00	0.00	0.00	0.00	0.00	0.00	0.00
Total Darlehen		939'500.00	-29'500.00	0.00	910'000.00	0.00	0.00	0.00	0.00	0.00	0.00	910'000.00

Anhang

Anlagenspiegel - Verwaltungsvermögen

Allgemeiner Haushalt	Anschaffungswerte				Kumulierte Abschreibungen						Buchwert 31.12.2024	
	Stand 31.12.2023	Zugänge (+) Abgänge (-)	Umgliederungen (+/-)	Stand 31.12.2024	Stand 31.12.2023	Planm. Abschreib.	Ausserplanm. Abschr. / WB	Abgänge (+)	Umgliederungen (+/-)	Stand 31.12.2024		
Beteiligungen, Grundkapitalien												
1450.0	Bund	0.00	0.00	0.00	0.00	0.00	0.00	0.00	0.00	0.00	0.00	0.00
1451.0	Kantone	0.00	0.00	0.00	0.00	0.00	0.00	0.00	0.00	0.00	0.00	0.00
1452.0	Gemeinden, Zweckverbände	0.00	0.00	0.00	0.00	0.00	0.00	0.00	0.00	0.00	0.00	0.00
1453.0	Öffentliche Sozialversicherungen	0.00	0.00	0.00	0.00	0.00	0.00	0.00	0.00	0.00	0.00	0.00
1454.0	Öffentliche Unternehmungen	0.00	0.00	0.00	0.00	0.00	0.00	0.00	0.00	0.00	0.00	0.00
1455.0	Private Unternehmungen	0.00	0.00	0.00	0.00	0.00	0.00	0.00	0.00	0.00	0.00	0.00
1456.0	Private Organisationen o. Erwerbszweck	0.00	0.00	0.00	0.00	0.00	0.00	0.00	0.00	0.00	0.00	0.00
1457.0	Private Haushalte	0.00	0.00	0.00	0.00	0.00	0.00	0.00	0.00	0.00	0.00	0.00
1458.0	Ausland	0.00	0.00	0.00	0.00	0.00	0.00	0.00	0.00	0.00	0.00	0.00
	Total Beteiligungen	0.00	0.00	0.00	0.00	0.00	0.00	0.00	0.00	0.00	0.00	0.00
Investitionsbeiträge												
1460.0	Bund	60'000.00	0.00	0.00	60'000.00	-14'544.73	-1'818.00	-1'818.00	0.00	0.00	-18'180.73	41'819.27
1461.0	Kantone	0.00	0.00	0.00	0.00	0.00	0.00	0.00	0.00	0.00	0.00	0.00
1462.0	Gemeinden, Zweckverbände	436'279.80	0.00	0.00	436'279.80	-376'279.80	-5'000.00	-5'000.00	0.00	0.00	-386'279.80	50'000.00
1463.0	Öffentliche Sozialversicherungen	0.00	0.00	0.00	0.00	0.00	0.00	0.00	0.00	0.00	0.00	0.00
1464.0	Öffentliche Unternehmungen	56'111.25	0.00	0.00	56'111.25	-56'111.25	0.00	0.00	0.00	0.00	-56'111.25	0.00
1465.0	Private Unternehmungen	418'992.00	0.00	0.00	418'992.00	-418'992.00	0.00	0.00	0.00	0.00	-418'992.00	0.00
1466.0	Private Organisationen o. Erwerbszweck	0.00	250'000.00	0.00	250'000.00	0.00	-10'000.00	0.00	0.00	0.00	-10'000.00	240'000.00
1467.0	Private Haushalte	28'494.65	0.00	0.00	28'494.65	-25'661.08	-709.00	-708.00	0.00	0.00	-27'078.08	1'416.57
1468.0	Ausland	0.00	0.00	0.00	0.00	0.00	0.00	0.00	0.00	0.00	0.00	0.00
	Total Investitionsbeiträge	999'877.70	250'000.00	0.00	1'249'877.70	-891'588.86	-17'527.00	-7'526.00	0.00	0.00	-916'641.86	333'235.84
	Total Verwaltungsvermögen	48'423'162.20	1'941'030.83	-45'521.76	50'318'671.27	-24'731'753.60	-1'450'865.80	-7'562.90	106'291.45	0.00	-26'083'890.85	24'234'780.42

Anhang

Anlagenspiegel - Verwaltungsvermögen

Eigenwirtschaftsbetriebe	Anschaffungswerte				Kumulierte Abschreibungen						Buchwert 31.12.2024	
	Stand 31.12.2023	Zugänge (+) Abgänge (-)	Umgliederungen (+/-)	Stand 31.12.2024	Stand 31.12.2023	Planm. Abschreib.	Ausserplanm. Abschr. / WB	Abgänge (+)	Umgliederungen (+/-)	Stand 31.12.2024		
Sachanlagen VV												
1400.1	Grundstücke	48'120.00	0.00	0.00	48'120.00	0.00	0.00	0.00	0.00	0.00	0.00	48'120.00
1401.1	Strassen / Verkehrswege	0.00	0.00	0.00	0.00	0.00	0.00	0.00	0.00	0.00	0.00	0.00
1402.1	Wasserbau	0.00	0.00	0.00	0.00	0.00	0.00	0.00	0.00	0.00	0.00	0.00
1403.1	Übrige Tiefbauten	27'924'385.21	596'472.79	107'478.09	28'628'336.09	-12'014'435.10	-493'967.73	0.00	0.00	0.00	-12'508'402.83	16'119'933.26
1404.1	Hochbauten	6'009'754.84	0.00	0.00	6'009'754.84	-2'103'155.29	-181'258.14	0.00	0.00	0.00	-2'284'413.43	3'725'341.41
1405.1	Waldungen	0.00	0.00	0.00	0.00	0.00	0.00	0.00	0.00	0.00	0.00	0.00
1406.1	Mobilien VV	225'312.41	79'918.85	0.00	305'231.26	-128'695.60	-29'628.00	0.00	0.00	0.00	-158'323.60	146'907.66
1407.1	Anlagen im Bau VV	690'580.09	905'971.92	-107'478.09	1'489'073.92	-17'264.51	0.00	-21'069.87	38'334.38	0.00	0.00	1'489'073.92
1409.1	Übrige Sachanlagen	0.00	0.00	0.00	0.00	0.00	0.00	0.00	0.00	0.00	0.00	0.00
Total Sachanlagen		34'898'152.55	1'582'363.56	0.00	36'480'516.11	-14'263'550.50	-704'853.87	-21'069.87	38'334.38	0.00	-14'951'139.86	21'529'376.25
Immaterielle Anlagen												
1420.1	Software	0.00	0.00	0.00	0.00	0.00	0.00	0.00	0.00	0.00	0.00	0.00
1421.1	Lizenzen, Nutzungsrechte, Markenrechte	0.00	0.00	0.00	0.00	0.00	0.00	0.00	0.00	0.00	0.00	0.00
1427.1	Immaterielle Anlagen in Realisierung	0.00	0.00	0.00	0.00	0.00	0.00	0.00	0.00	0.00	0.00	0.00
1429.1	Übrige immaterielle Anlagen	322'771.55	7'471.46	45'521.76	375'764.77	-318'113.04	-7'628.00	0.00	0.00	0.00	-325'741.04	50'023.73
Total Immaterielle Anlagen		322'771.55	7'471.46	45'521.76	375'764.77	-318'113.04	-7'628.00	0.00	0.00	0.00	-325'741.04	50'023.73
Darlehen												
1440.1	Bund	0.00	0.00	0.00	0.00	0.00	0.00	0.00	0.00	0.00	0.00	0.00
1441.1	Kantone	0.00	0.00	0.00	0.00	0.00	0.00	0.00	0.00	0.00	0.00	0.00
1442.1	Gemeinden, Zweckverbände	0.00	0.00	0.00	0.00	0.00	0.00	0.00	0.00	0.00	0.00	0.00
1443.1	Öffentliche Sozialversicherungen	0.00	0.00	0.00	0.00	0.00	0.00	0.00	0.00	0.00	0.00	0.00
1444.1	Öffentliche Unternehmungen	0.00	0.00	0.00	0.00	0.00	0.00	0.00	0.00	0.00	0.00	0.00
1445.1	Private Unternehmungen	0.00	0.00	0.00	0.00	0.00	0.00	0.00	0.00	0.00	0.00	0.00
1446.1	Private Organisationen o. Erwerbszweck	0.00	0.00	0.00	0.00	0.00	0.00	0.00	0.00	0.00	0.00	0.00
1447.1	Private Haushalte	0.00	0.00	0.00	0.00	0.00	0.00	0.00	0.00	0.00	0.00	0.00
1448.1	Ausland	0.00	0.00	0.00	0.00	0.00	0.00	0.00	0.00	0.00	0.00	0.00
Total Darlehen		0.00	0.00	0.00	0.00	0.00	0.00	0.00	0.00	0.00	0.00	0.00

Anhang

Anlagenspiegel - Verwaltungsvermögen

Eigenwirtschaftsbetriebe	Anschaffungswerte				Kumulierte Abschreibungen						Buchwert 31.12.2024	
	Stand 31.12.2023	Zugänge (+) Abgänge (-)	Umglie- derungen (+/-)	Stand 31.12.2024	Stand 31.12.2023	Planm. Abschreib.	Ausserplanm. Abschr. / WB	Abgänge (+)	Umglie- derungen (+/-)	Stand 31.12.2024		
Beteiligungen, Grundkapitalien												
1450.1	Bund	0.00	0.00	0.00	0.00	0.00	0.00	0.00	0.00	0.00	0.00	0.00
1451.1	Kantone	0.00	0.00	0.00	0.00	0.00	0.00	0.00	0.00	0.00	0.00	0.00
1452.1	Gemeinden, Zweckverbände	0.00	0.00	0.00	0.00	0.00	0.00	0.00	0.00	0.00	0.00	0.00
1453.1	Öffentliche Sozialversicherungen	0.00	0.00	0.00	0.00	0.00	0.00	0.00	0.00	0.00	0.00	0.00
1454.1	Öffentliche Unternehmungen	0.00	0.00	0.00	0.00	0.00	0.00	0.00	0.00	0.00	0.00	0.00
1455.1	Private Unternehmungen	0.00	0.00	0.00	0.00	0.00	0.00	0.00	0.00	0.00	0.00	0.00
1456.1	Private Organisationen o. Erwerbszweck	0.00	0.00	0.00	0.00	0.00	0.00	0.00	0.00	0.00	0.00	0.00
1457.1	Private Haushalte	0.00	0.00	0.00	0.00	0.00	0.00	0.00	0.00	0.00	0.00	0.00
1458.1	Ausland	0.00	0.00	0.00	0.00	0.00	0.00	0.00	0.00	0.00	0.00	0.00
Total Beteiligungen		0.00	0.00	0.00	0.00	0.00	0.00	0.00	0.00	0.00	0.00	0.00
Investitionsbeiträge												
1460.1	Bund	0.00	0.00	0.00	0.00	0.00	0.00	0.00	0.00	0.00	0.00	0.00
1461.1	Kantone	0.00	0.00	0.00	0.00	0.00	0.00	0.00	0.00	0.00	0.00	0.00
1462.1	Gemeinden, Zweckverbände	208'824.70	0.00	0.00	208'824.70	-92'044.76	-5'178.00	-2'465.00	0.00	0.00	-99'687.76	109'136.94
1463.1	Öffentliche Sozialversicherungen	0.00	0.00	0.00	0.00	0.00	0.00	0.00	0.00	0.00	0.00	0.00
1464.1	Öffentliche Unternehmungen	0.00	0.00	0.00	0.00	0.00	0.00	0.00	0.00	0.00	0.00	0.00
1465.1	Private Unternehmungen	0.00	0.00	0.00	0.00	0.00	0.00	0.00	0.00	0.00	0.00	0.00
1466.1	Private Organisationen o. Erwerbszweck	0.00	0.00	0.00	0.00	0.00	0.00	0.00	0.00	0.00	0.00	0.00
1467.1	Private Haushalte	0.00	0.00	0.00	0.00	0.00	0.00	0.00	0.00	0.00	0.00	0.00
1468.1	Ausland	0.00	0.00	0.00	0.00	0.00	0.00	0.00	0.00	0.00	0.00	0.00
Total Investitionsbeiträge		208'824.70	0.00	0.00	208'824.70	-92'044.76	-5'178.00	-2'465.00	0.00	0.00	-99'687.76	109'136.94
Total Verwaltungsvermögen		35'429'748.80	1'589'835.02	45'521.76	37'065'105.58	-14'673'708.30	-717'659.87	-23'534.87	38'334.38	0.00	-15'376'568.66	21'688'536.92

Anhang

Anlagenspiegel - Verwaltungsvermögen

Eigenwirtschaftsbetrieb Wasserwerk	Anschaffungswerte				Kumulierte Abschreibungen						Buchwert 31.12.2024	
	Stand 31.12.2023	Zugänge (+) Abgänge (-)	Umglieder- ungen (+/-)	Stand 31.12.2024	Stand 31.12.2023	Planm. Abschreib.	Ausserplanm. Abschr. / WB	Abgänge (+)	Umglieder- ungen (+/-)	Stand 31.12.2024		
Sachanlagen VV												
1400.1	Grundstücke	48'120.00	0.00	0.00	48'120.00	0.00	0.00	0.00	0.00	0.00	0.00	48'120.00
1401.1	Strassen / Verkehrswege	0.00	0.00	0.00	0.00	0.00	0.00	0.00	0.00	0.00	0.00	0.00
1402.1	Wasserbau	0.00	0.00	0.00	0.00	0.00	0.00	0.00	0.00	0.00	0.00	0.00
1403.1	Übrige Tiefbauten	12'442'763.60	65'409.16	68'225.21	12'576'397.97	-3'348'769.80	-254'427.00	0.00	0.00	0.00	-3'603'196.80	8'973'201.17
1404.1	Hochbauten	328'063.45	0.00	0.00	328'063.45	-319'467.31	-8'596.14	0.00	0.00	0.00	-328'063.45	0.00
1405.1	Waldungen	0.00	0.00	0.00	0.00	0.00	0.00	0.00	0.00	0.00	0.00	0.00
1406.1	Mobilien VV	131'498.53	79'918.85	0.00	211'417.38	-63'855.25	-22'385.00	0.00	0.00	0.00	-86'240.25	125'177.13
1407.1	Anlagen im Bau VV	428'759.99	621'757.10	-68'225.21	982'291.88	-5'680.95	0.00	0.00	5'680.95	0.00	0.00	982'291.88
1409.1	Übrige Sachanlagen	0.00	0.00	0.00	0.00	0.00	0.00	0.00	0.00	0.00	0.00	0.00
Total Sachanlagen		13'379'205.57	767'085.11	0.00	14'146'290.68	-3'737'773.31	-285'408.14	0.00	5'680.95	0.00	-4'017'500.50	10'128'790.18
Immaterielle Anlagen												
1420.1	Software	0.00	0.00	0.00	0.00	0.00	0.00	0.00	0.00	0.00	0.00	0.00
1421.1	Lizenzen, Nutzungsrechte, Markenrechte	0.00	0.00	0.00	0.00	0.00	0.00	0.00	0.00	0.00	0.00	0.00
1427.1	Immaterielle Anlagen in Realisierung	0.00	0.00	0.00	0.00	0.00	0.00	0.00	0.00	0.00	0.00	0.00
1429.1	Übrige immaterielle Anlagen	146'148.85	7'471.46	45'521.76	199'142.07	-141'490.34	-7'628.00	0.00	0.00	0.00	-149'118.34	50'023.73
Total Immaterielle Anlagen		146'148.85	7'471.46	45'521.76	199'142.07	-141'490.34	-7'628.00	0.00	0.00	0.00	-149'118.34	50'023.73
Darlehen												
1440.1	Bund	0.00	0.00	0.00	0.00	0.00	0.00	0.00	0.00	0.00	0.00	0.00
1441.1	Kantone	0.00	0.00	0.00	0.00	0.00	0.00	0.00	0.00	0.00	0.00	0.00
1442.1	Gemeinden, Zweckverbände	0.00	0.00	0.00	0.00	0.00	0.00	0.00	0.00	0.00	0.00	0.00
1443.1	Öffentliche Sozialversicherungen	0.00	0.00	0.00	0.00	0.00	0.00	0.00	0.00	0.00	0.00	0.00
1444.1	Öffentliche Unternehmungen	0.00	0.00	0.00	0.00	0.00	0.00	0.00	0.00	0.00	0.00	0.00
1445.1	Private Unternehmungen	0.00	0.00	0.00	0.00	0.00	0.00	0.00	0.00	0.00	0.00	0.00
1446.1	Private Organisationen o. Erwerbszweck	0.00	0.00	0.00	0.00	0.00	0.00	0.00	0.00	0.00	0.00	0.00
1447.1	Private Haushalte	0.00	0.00	0.00	0.00	0.00	0.00	0.00	0.00	0.00	0.00	0.00
1448.1	Ausland	0.00	0.00	0.00	0.00	0.00	0.00	0.00	0.00	0.00	0.00	0.00
Total Darlehen		0.00	0.00	0.00	0.00	0.00	0.00	0.00	0.00	0.00	0.00	0.00

Anhang

Anlagenspiegel - Verwaltungsvermögen

Eigenwirtschaftsbetrieb Wasserwerk	Anschaffungswerte				Kumulierte Abschreibungen						Buchwert 31.12.2024	
	Stand 31.12.2023	Zugänge (+) Abgänge (-)	Umglie- derungen (+/-)	Stand 31.12.2024	Stand 31.12.2023	Planm. Abschreib.	Ausserplanm. Abschr. / WB	Abgänge (+)	Umglie- derungen (+/-)	Stand 31.12.2024		
Beteiligungen, Grundkapitalien												
1450.1 Bund	0.00	0.00	0.00	0.00	0.00	0.00	0.00	0.00	0.00	0.00	0.00	0.00
1451.1 Kantone	0.00	0.00	0.00	0.00	0.00	0.00	0.00	0.00	0.00	0.00	0.00	0.00
1452.1 Gemeinden, Zweckverbände	0.00	0.00	0.00	0.00	0.00	0.00	0.00	0.00	0.00	0.00	0.00	0.00
1453.1 Öffentliche Sozialversicherungen	0.00	0.00	0.00	0.00	0.00	0.00	0.00	0.00	0.00	0.00	0.00	0.00
1454.1 Öffentliche Unternehmungen	0.00	0.00	0.00	0.00	0.00	0.00	0.00	0.00	0.00	0.00	0.00	0.00
1455.1 Private Unternehmungen	0.00	0.00	0.00	0.00	0.00	0.00	0.00	0.00	0.00	0.00	0.00	0.00
1456.1 Private Organisationen o. Erwerbszweck	0.00	0.00	0.00	0.00	0.00	0.00	0.00	0.00	0.00	0.00	0.00	0.00
1457.1 Private Haushalte	0.00	0.00	0.00	0.00	0.00	0.00	0.00	0.00	0.00	0.00	0.00	0.00
1458.1 Ausland	0.00	0.00	0.00	0.00	0.00	0.00	0.00	0.00	0.00	0.00	0.00	0.00
Total Beteiligungen	0.00	0.00	0.00	0.00	0.00	0.00	0.00	0.00	0.00	0.00	0.00	0.00
Investitionsbeiträge												
1460.1 Bund	0.00	0.00	0.00	0.00	0.00	0.00	0.00	0.00	0.00	0.00	0.00	0.00
1461.1 Kantone	0.00	0.00	0.00	0.00	0.00	0.00	0.00	0.00	0.00	0.00	0.00	0.00
1462.1 Gemeinden, Zweckverbände	135'366.60	0.00	0.00	135'366.60	-33'379.88	-2'712.00	0.00	0.00	0.00	-36'091.88	99'274.72	99'274.72
1463.1 Öffentliche Sozialversicherungen	0.00	0.00	0.00	0.00	0.00	0.00	0.00	0.00	0.00	0.00	0.00	0.00
1464.1 Öffentliche Unternehmungen	0.00	0.00	0.00	0.00	0.00	0.00	0.00	0.00	0.00	0.00	0.00	0.00
1465.1 Private Unternehmungen	0.00	0.00	0.00	0.00	0.00	0.00	0.00	0.00	0.00	0.00	0.00	0.00
1466.1 Private Organisationen o. Erwerbszweck	0.00	0.00	0.00	0.00	0.00	0.00	0.00	0.00	0.00	0.00	0.00	0.00
1467.1 Private Haushalte	0.00	0.00	0.00	0.00	0.00	0.00	0.00	0.00	0.00	0.00	0.00	0.00
1468.1 Ausland	0.00	0.00	0.00	0.00	0.00	0.00	0.00	0.00	0.00	0.00	0.00	0.00
Total Investitionsbeiträge	135'366.60	0.00	0.00	135'366.60	-33'379.88	-2'712.00	0.00	0.00	0.00	-36'091.88	99'274.72	99'274.72
Total Verwaltungsvermögen	13'660'721.02	774'556.57	45'521.76	14'480'799.35	-3'912'643.53	-295'748.14	0.00	5'680.95	0.00	-4'202'710.72	10'278'088.63	

Anhang

Anlagenspiegel - Verwaltungsvermögen

Eigenwirtschaftsbetrieb Abwasserbeseitigung	Anschaffungswerte				Kumulierte Abschreibungen						Buchwert 31.12.2024	
	Stand 31.12.2023	Zugänge (+) Abgänge (-)	Umgliederungen (+/-)	Stand 31.12.2024	Stand 31.12.2023	Planm. Abschreib.	Ausserplanm. Abschr. / WB	Abgänge (+)	Umgliederungen (+/-)	Stand 31.12.2024		
Sachanlagen VV												
1400.1	Grundstücke	0.00	0.00	0.00	0.00	0.00	0.00	0.00	0.00	0.00	0.00	0.00
1401.1	Strassen / Verkehrswege	0.00	0.00	0.00	0.00	0.00	0.00	0.00	0.00	0.00	0.00	0.00
1402.1	Wasserbau	0.00	0.00	0.00	0.00	0.00	0.00	0.00	0.00	0.00	0.00	0.00
1403.1	Übrige Tiefbauten	14'395'385.98	345'893.02	39'252.88	14'780'531.88	-8'951'299.07	-220'678.73	0.00	0.00	0.00	-9'171'977.80	5'608'554.08
1404.1	Hochbauten	88'607.75	0.00	0.00	88'607.75	-16'885.00	-4'219.00	0.00	0.00	0.00	-21'104.00	67'503.75
1405.1	Waldungen	0.00	0.00	0.00	0.00	0.00	0.00	0.00	0.00	0.00	0.00	0.00
1406.1	Mobilien VV	57'946.53	0.00	0.00	57'946.53	-28'973.00	-7'243.00	0.00	0.00	0.00	-36'216.00	21'730.53
1407.1	Anlagen im Bau VV	261'820.10	267'957.10	-39'252.88	490'524.32	-11'583.56	0.00	-21'069.87	32'653.43	0.00	0.00	490'524.32
1409.1	Übrige Sachanlagen	0.00	0.00	0.00	0.00	0.00	0.00	0.00	0.00	0.00	0.00	0.00
Total Sachanlagen		14'803'760.36	613'850.12	0.00	15'417'610.48	-9'008'740.63	-232'140.73	-21'069.87	32'653.43	0.00	-9'229'297.80	6'188'312.68
Immaterielle Anlagen												
1420.1	Software	0.00	0.00	0.00	0.00	0.00	0.00	0.00	0.00	0.00	0.00	0.00
1421.1	Lizenzen, Nutzungsrechte, Markenrechte	0.00	0.00	0.00	0.00	0.00	0.00	0.00	0.00	0.00	0.00	0.00
1427.1	Immaterielle Anlagen in Realisierung	0.00	0.00	0.00	0.00	0.00	0.00	0.00	0.00	0.00	0.00	0.00
1429.1	Übrige immaterielle Anlagen	176'622.70	0.00	0.00	176'622.70	-176'622.70	0.00	0.00	0.00	0.00	-176'622.70	0.00
Total Immaterielle Anlagen		176'622.70	0.00	0.00	176'622.70	-176'622.70	0.00	0.00	0.00	0.00	-176'622.70	0.00
Darlehen												
1440.1	Bund	0.00	0.00	0.00	0.00	0.00	0.00	0.00	0.00	0.00	0.00	0.00
1441.1	Kantone	0.00	0.00	0.00	0.00	0.00	0.00	0.00	0.00	0.00	0.00	0.00
1442.1	Gemeinden, Zweckverbände	0.00	0.00	0.00	0.00	0.00	0.00	0.00	0.00	0.00	0.00	0.00
1443.1	Öffentliche Sozialversicherungen	0.00	0.00	0.00	0.00	0.00	0.00	0.00	0.00	0.00	0.00	0.00
1444.1	Öffentliche Unternehmungen	0.00	0.00	0.00	0.00	0.00	0.00	0.00	0.00	0.00	0.00	0.00
1445.1	Private Unternehmungen	0.00	0.00	0.00	0.00	0.00	0.00	0.00	0.00	0.00	0.00	0.00
1446.1	Private Organisationen o. Erwerbszweck	0.00	0.00	0.00	0.00	0.00	0.00	0.00	0.00	0.00	0.00	0.00
1447.1	Private Haushalte	0.00	0.00	0.00	0.00	0.00	0.00	0.00	0.00	0.00	0.00	0.00
1448.1	Ausland	0.00	0.00	0.00	0.00	0.00	0.00	0.00	0.00	0.00	0.00	0.00
Total Darlehen		0.00	0.00	0.00	0.00	0.00	0.00	0.00	0.00	0.00	0.00	0.00

Anhang

Anlagenspiegel - Verwaltungsvermögen

Eigenwirtschaftsbetrieb Abwasserbeseitigung	Anschaffungswerte				Kumulierte Abschreibungen						Buchwert 31.12.2024	
	Stand 31.12.2023	Zugänge (+) Abgänge (-)	Umglie- derungen (+/-)	Stand 31.12.2024	Stand 31.12.2023	Planm. Abschreib.	Ausserplanm. Abschr. / WB	Abgänge (+)	Umglie- derungen (+/-)	Stand 31.12.2024		
Beteiligungen, Grundkapitalien												
1450.1 Bund	0.00	0.00	0.00	0.00	0.00	0.00	0.00	0.00	0.00	0.00	0.00	0.00
1451.1 Kantone	0.00	0.00	0.00	0.00	0.00	0.00	0.00	0.00	0.00	0.00	0.00	0.00
1452.1 Gemeinden, Zweckverbände	0.00	0.00	0.00	0.00	0.00	0.00	0.00	0.00	0.00	0.00	0.00	0.00
1453.1 Öffentliche Sozialversicherungen	0.00	0.00	0.00	0.00	0.00	0.00	0.00	0.00	0.00	0.00	0.00	0.00
1454.1 Öffentliche Unternehmungen	0.00	0.00	0.00	0.00	0.00	0.00	0.00	0.00	0.00	0.00	0.00	0.00
1455.1 Private Unternehmungen	0.00	0.00	0.00	0.00	0.00	0.00	0.00	0.00	0.00	0.00	0.00	0.00
1456.1 Private Organisationen o. Erwerbszweck	0.00	0.00	0.00	0.00	0.00	0.00	0.00	0.00	0.00	0.00	0.00	0.00
1457.1 Private Haushalte	0.00	0.00	0.00	0.00	0.00	0.00	0.00	0.00	0.00	0.00	0.00	0.00
1458.1 Ausland	0.00	0.00	0.00	0.00	0.00	0.00	0.00	0.00	0.00	0.00	0.00	0.00
Total Beteiligungen	0.00	0.00	0.00	0.00	0.00	0.00	0.00	0.00	0.00	0.00	0.00	0.00
Investitionsbeiträge												
1460.1 Bund	0.00	0.00	0.00	0.00	0.00	0.00	0.00	0.00	0.00	0.00	0.00	0.00
1461.1 Kantone	0.00	0.00	0.00	0.00	0.00	0.00	0.00	0.00	0.00	0.00	0.00	0.00
1462.1 Gemeinden, Zweckverbände	73'458.10	0.00	0.00	73'458.10	-58'664.88	-2'466.00	-2'465.00	0.00	0.00	-63'595.88	9'862.22	0.00
1463.1 Öffentliche Sozialversicherungen	0.00	0.00	0.00	0.00	0.00	0.00	0.00	0.00	0.00	0.00	0.00	0.00
1464.1 Öffentliche Unternehmungen	0.00	0.00	0.00	0.00	0.00	0.00	0.00	0.00	0.00	0.00	0.00	0.00
1465.1 Private Unternehmungen	0.00	0.00	0.00	0.00	0.00	0.00	0.00	0.00	0.00	0.00	0.00	0.00
1466.1 Private Organisationen o. Erwerbszweck	0.00	0.00	0.00	0.00	0.00	0.00	0.00	0.00	0.00	0.00	0.00	0.00
1467.1 Private Haushalte	0.00	0.00	0.00	0.00	0.00	0.00	0.00	0.00	0.00	0.00	0.00	0.00
1468.1 Ausland	0.00	0.00	0.00	0.00	0.00	0.00	0.00	0.00	0.00	0.00	0.00	0.00
Total Investitionsbeiträge	73'458.10	0.00	0.00	73'458.10	-58'664.88	-2'466.00	-2'465.00	0.00	0.00	-63'595.88	9'862.22	0.00
Total Verwaltungsvermögen	15'053'841.16	613'850.12	0.00	15'667'691.28	-9'244'028.21	-234'606.73	-23'534.87	32'653.43	0.00	-9'469'516.38	6'198'174.90	0.00

Anhang

Anlagenspiegel - Verwaltungsvermögen

Eigenwirtschaftsbetrieb Abfallwirtschaft	Anschaffungswerte				Kumulierte Abschreibungen						Buchwert 31.12.2024	
	Stand 31.12.2023	Zugänge (+) Abgänge (-)	Umglieder- ungen (+/-)	Stand 31.12.2024	Stand 31.12.2023	Planm. Abschreib.	Ausserplanm. Abschr. / WB	Abgänge (+)	Umglieder- ungen (+/-)	Stand 31.12.2024		
Sachanlagen VV												
1400.1	Grundstücke	0.00	0.00	0.00	0.00	0.00	0.00	0.00	0.00	0.00	0.00	0.00
1401.1	Strassen / Verkehrswege	0.00	0.00	0.00	0.00	0.00	0.00	0.00	0.00	0.00	0.00	0.00
1402.1	Wasserbau	0.00	0.00	0.00	0.00	0.00	0.00	0.00	0.00	0.00	0.00	0.00
1403.1	Übrige Tiefbauten	126'882.14	185'170.61	0.00	312'052.75	-6'594.00	-10'731.00	0.00	0.00	0.00	-17'325.00	294'727.75
1404.1	Hochbauten	60'000.00	0.00	0.00	60'000.00	-23'635.45	-1'818.00	0.00	0.00	0.00	-25'453.45	34'546.55
1405.1	Waldungen	0.00	0.00	0.00	0.00	0.00	0.00	0.00	0.00	0.00	0.00	0.00
1406.1	Mobilien VV	35'867.35	0.00	0.00	35'867.35	-35'867.35	0.00	0.00	0.00	0.00	-35'867.35	0.00
1407.1	Anlagen im Bau VV	0.00	0.00	0.00	0.00	0.00	0.00	0.00	0.00	0.00	0.00	0.00
1409.1	Übrige Sachanlagen	0.00	0.00	0.00	0.00	0.00	0.00	0.00	0.00	0.00	0.00	0.00
Total Sachanlagen		222'749.49	185'170.61	0.00	407'920.10	-66'096.80	-12'549.00	0.00	0.00	0.00	-78'645.80	329'274.30
Immaterielle Anlagen												
1420.1	Software	0.00	0.00	0.00	0.00	0.00	0.00	0.00	0.00	0.00	0.00	0.00
1421.1	Lizenzen, Nutzungsrechte, Markenrechte	0.00	0.00	0.00	0.00	0.00	0.00	0.00	0.00	0.00	0.00	0.00
1427.1	Immaterielle Anlagen in Realisierung	0.00	0.00	0.00	0.00	0.00	0.00	0.00	0.00	0.00	0.00	0.00
1429.1	Übrige immaterielle Anlagen	0.00	0.00	0.00	0.00	0.00	0.00	0.00	0.00	0.00	0.00	0.00
Total Immaterielle Anlagen		0.00	0.00	0.00	0.00	0.00	0.00	0.00	0.00	0.00	0.00	0.00
Darlehen												
1440.1	Bund	0.00	0.00	0.00	0.00	0.00	0.00	0.00	0.00	0.00	0.00	0.00
1441.1	Kantone	0.00	0.00	0.00	0.00	0.00	0.00	0.00	0.00	0.00	0.00	0.00
1442.1	Gemeinden, Zweckverbände	0.00	0.00	0.00	0.00	0.00	0.00	0.00	0.00	0.00	0.00	0.00
1443.1	Öffentliche Sozialversicherungen	0.00	0.00	0.00	0.00	0.00	0.00	0.00	0.00	0.00	0.00	0.00
1444.1	Öffentliche Unternehmungen	0.00	0.00	0.00	0.00	0.00	0.00	0.00	0.00	0.00	0.00	0.00
1445.1	Private Unternehmungen	0.00	0.00	0.00	0.00	0.00	0.00	0.00	0.00	0.00	0.00	0.00
1446.1	Private Organisationen o. Erwerbszweck	0.00	0.00	0.00	0.00	0.00	0.00	0.00	0.00	0.00	0.00	0.00
1447.1	Private Haushalte	0.00	0.00	0.00	0.00	0.00	0.00	0.00	0.00	0.00	0.00	0.00
1448.1	Ausland	0.00	0.00	0.00	0.00	0.00	0.00	0.00	0.00	0.00	0.00	0.00
Total Darlehen		0.00	0.00	0.00	0.00	0.00	0.00	0.00	0.00	0.00	0.00	0.00

Anhang

Anlagenspiegel - Verwaltungsvermögen

Eigenwirtschaftsbetrieb Abfallwirtschaft	Anschaffungswerte				Kumulierte Abschreibungen						Buchwert 31.12.2024	
	Stand 31.12.2023	Zugänge (+) Abgänge (-)	Umglieder- ungen (+/-)	Stand 31.12.2024	Stand 31.12.2023	Planm. Abschreib.	Ausserplanm. Abschr. / WB	Abgänge (+)	Umglieder- ungen (+/-)	Stand 31.12.2024		
Beteiligungen, Grundkapitalien												
1450.1	Bund	0.00	0.00	0.00	0.00	0.00	0.00	0.00	0.00	0.00	0.00	0.00
1451.1	Kantone	0.00	0.00	0.00	0.00	0.00	0.00	0.00	0.00	0.00	0.00	0.00
1452.1	Gemeinden, Zweckverbände	0.00	0.00	0.00	0.00	0.00	0.00	0.00	0.00	0.00	0.00	0.00
1453.1	Öffentliche Sozialversicherungen	0.00	0.00	0.00	0.00	0.00	0.00	0.00	0.00	0.00	0.00	0.00
1454.1	Öffentliche Unternehmungen	0.00	0.00	0.00	0.00	0.00	0.00	0.00	0.00	0.00	0.00	0.00
1455.1	Private Unternehmungen	0.00	0.00	0.00	0.00	0.00	0.00	0.00	0.00	0.00	0.00	0.00
1456.1	Private Organisationen o. Erwerbszweck	0.00	0.00	0.00	0.00	0.00	0.00	0.00	0.00	0.00	0.00	0.00
1457.1	Private Haushalte	0.00	0.00	0.00	0.00	0.00	0.00	0.00	0.00	0.00	0.00	0.00
1458.1	Ausland	0.00	0.00	0.00	0.00	0.00	0.00	0.00	0.00	0.00	0.00	0.00
Total Beteiligungen		0.00	0.00	0.00	0.00	0.00	0.00	0.00	0.00	0.00	0.00	0.00
Investitionsbeiträge												
1460.1	Bund	0.00	0.00	0.00	0.00	0.00	0.00	0.00	0.00	0.00	0.00	0.00
1461.1	Kantone	0.00	0.00	0.00	0.00	0.00	0.00	0.00	0.00	0.00	0.00	0.00
1462.1	Gemeinden, Zweckverbände	0.00	0.00	0.00	0.00	0.00	0.00	0.00	0.00	0.00	0.00	0.00
1463.1	Öffentliche Sozialversicherungen	0.00	0.00	0.00	0.00	0.00	0.00	0.00	0.00	0.00	0.00	0.00
1464.1	Öffentliche Unternehmungen	0.00	0.00	0.00	0.00	0.00	0.00	0.00	0.00	0.00	0.00	0.00
1465.1	Private Unternehmungen	0.00	0.00	0.00	0.00	0.00	0.00	0.00	0.00	0.00	0.00	0.00
1466.1	Private Organisationen o. Erwerbszweck	0.00	0.00	0.00	0.00	0.00	0.00	0.00	0.00	0.00	0.00	0.00
1467.1	Private Haushalte	0.00	0.00	0.00	0.00	0.00	0.00	0.00	0.00	0.00	0.00	0.00
1468.1	Ausland	0.00	0.00	0.00	0.00	0.00	0.00	0.00	0.00	0.00	0.00	0.00
Total Investitionsbeiträge		0.00	0.00	0.00	0.00	0.00	0.00	0.00	0.00	0.00	0.00	0.00
Total Verwaltungsvermögen		222'749.49	185'170.61	0.00	407'920.10	-66'096.80	-12'549.00	0.00	0.00	0.00	-78'645.80	329'274.30

Anhang

Anlagenspiegel - Verwaltungsvermögen

Eigenwirtschaftsbetrieb Fernwärme	Anschaffungswerte				Kumulierte Abschreibungen						Buchwert 31.12.2024	
	Stand 31.12.2023	Zugänge (+) Abgänge (-)	Umglieder- ungen (+/-)	Stand 31.12.2024	Stand 31.12.2023	Planm. Abschreib.	Ausserplanm. Abschr. / WB	Abgänge (+)	Umglieder- ungen (+/-)	Stand 31.12.2024		
Sachanlagen VV												
1400.1 Grundstücke	0.00	0.00	0.00	0.00	0.00	0.00	0.00	0.00	0.00	0.00	0.00	0.00
1401.1 Strassen / Verkehrswege	0.00	0.00	0.00	0.00	0.00	0.00	0.00	0.00	0.00	0.00	0.00	0.00
1402.1 Wasserbau	0.00	0.00	0.00	0.00	0.00	0.00	0.00	0.00	0.00	0.00	0.00	0.00
1403.1 Übrige Tiefbauten	959'353.49	0.00	0.00	959'353.49	292'227.77	-8'131.00	0.00	0.00	0.00	284'096.77	1'243'450.26	
1404.1 Hochbauten	5'533'083.64	0.00	0.00	5'533'083.64	-1'743'167.53	-166'625.00	0.00	0.00	0.00	-1'909'792.53	3'623'291.11	
1405.1 Waldungen	0.00	0.00	0.00	0.00	0.00	0.00	0.00	0.00	0.00	0.00	0.00	
1406.1 Mobilien VV	0.00	0.00	0.00	0.00	0.00	0.00	0.00	0.00	0.00	0.00	0.00	
1407.1 Anlagen im Bau VV	0.00	16'257.72	0.00	16'257.72	0.00	0.00	0.00	0.00	0.00	0.00	16'257.72	
1409.1 Übrige Sachanlagen	0.00	0.00	0.00	0.00	0.00	0.00	0.00	0.00	0.00	0.00	0.00	
Total Sachanlagen	6'492'437.13	16'257.72	0.00	6'508'694.85	-1'450'939.76	-174'756.00	0.00	0.00	0.00	-1'625'695.76	4'882'999.09	
Immaterielle Anlagen												
1420.1 Software	0.00	0.00	0.00	0.00	0.00	0.00	0.00	0.00	0.00	0.00	0.00	
1421.1 Lizenzen, Nutzungsrechte, Markenrechte	0.00	0.00	0.00	0.00	0.00	0.00	0.00	0.00	0.00	0.00	0.00	
1427.1 Immaterielle Anlagen in Realisierung	0.00	0.00	0.00	0.00	0.00	0.00	0.00	0.00	0.00	0.00	0.00	
1429.1 Übrige immaterielle Anlagen	0.00	0.00	0.00	0.00	0.00	0.00	0.00	0.00	0.00	0.00	0.00	
Total Immaterielle Anlagen	0.00	0.00	0.00	0.00	0.00	0.00	0.00	0.00	0.00	0.00	0.00	
Darlehen												
1440.1 Bund	0.00	0.00	0.00	0.00	0.00	0.00	0.00	0.00	0.00	0.00	0.00	
1441.1 Kantone	0.00	0.00	0.00	0.00	0.00	0.00	0.00	0.00	0.00	0.00	0.00	
1442.1 Gemeinden, Zweckverbände	0.00	0.00	0.00	0.00	0.00	0.00	0.00	0.00	0.00	0.00	0.00	
1443.1 Öffentliche Sozialversicherungen	0.00	0.00	0.00	0.00	0.00	0.00	0.00	0.00	0.00	0.00	0.00	
1444.1 Öffentliche Unternehmungen	0.00	0.00	0.00	0.00	0.00	0.00	0.00	0.00	0.00	0.00	0.00	
1445.1 Private Unternehmungen	0.00	0.00	0.00	0.00	0.00	0.00	0.00	0.00	0.00	0.00	0.00	
1446.1 Private Organisationen o. Erwerbszweck	0.00	0.00	0.00	0.00	0.00	0.00	0.00	0.00	0.00	0.00	0.00	
1447.1 Private Haushalte	0.00	0.00	0.00	0.00	0.00	0.00	0.00	0.00	0.00	0.00	0.00	
1448.1 Ausland	0.00	0.00	0.00	0.00	0.00	0.00	0.00	0.00	0.00	0.00	0.00	
Total Darlehen	0.00	0.00	0.00	0.00	0.00	0.00	0.00	0.00	0.00	0.00	0.00	

Anhang

Anlagenspiegel - Verwaltungsvermögen

Eigenwirtschaftsbetrieb Fernwärme	Anschaffungswerte				Kumulierte Abschreibungen						Buchwert 31.12.2024	
	Stand 31.12.2023	Zugänge (+) Abgänge (-)	Umglieder- ungen (+/-)	Stand 31.12.2024	Stand 31.12.2023	Planm. Abschreib.	Ausserplanm. Abschr. / WB	Abgänge (+)	Umglieder- ungen (+/-)	Stand 31.12.2024		
Beteiligungen, Grundkapitalien												
1450.1 Bund	0.00	0.00	0.00	0.00	0.00	0.00	0.00	0.00	0.00	0.00	0.00	0.00
1451.1 Kantone	0.00	0.00	0.00	0.00	0.00	0.00	0.00	0.00	0.00	0.00	0.00	0.00
1452.1 Gemeinden, Zweckverbände	0.00	0.00	0.00	0.00	0.00	0.00	0.00	0.00	0.00	0.00	0.00	0.00
1453.1 Öffentliche Sozialversicherungen	0.00	0.00	0.00	0.00	0.00	0.00	0.00	0.00	0.00	0.00	0.00	0.00
1454.1 Öffentliche Unternehmungen	0.00	0.00	0.00	0.00	0.00	0.00	0.00	0.00	0.00	0.00	0.00	0.00
1455.1 Private Unternehmungen	0.00	0.00	0.00	0.00	0.00	0.00	0.00	0.00	0.00	0.00	0.00	0.00
1456.1 Private Organisationen o. Erwerbszweck	0.00	0.00	0.00	0.00	0.00	0.00	0.00	0.00	0.00	0.00	0.00	0.00
1457.1 Private Haushalte	0.00	0.00	0.00	0.00	0.00	0.00	0.00	0.00	0.00	0.00	0.00	0.00
1458.1 Ausland	0.00	0.00	0.00	0.00	0.00	0.00	0.00	0.00	0.00	0.00	0.00	0.00
Total Beteiligungen	0.00	0.00	0.00	0.00	0.00	0.00	0.00	0.00	0.00	0.00	0.00	0.00
Investitionsbeiträge												
1460.1 Bund	0.00	0.00	0.00	0.00	0.00	0.00	0.00	0.00	0.00	0.00	0.00	0.00
1461.1 Kantone	0.00	0.00	0.00	0.00	0.00	0.00	0.00	0.00	0.00	0.00	0.00	0.00
1462.1 Gemeinden, Zweckverbände	0.00	0.00	0.00	0.00	0.00	0.00	0.00	0.00	0.00	0.00	0.00	0.00
1463.1 Öffentliche Sozialversicherungen	0.00	0.00	0.00	0.00	0.00	0.00	0.00	0.00	0.00	0.00	0.00	0.00
1464.1 Öffentliche Unternehmungen	0.00	0.00	0.00	0.00	0.00	0.00	0.00	0.00	0.00	0.00	0.00	0.00
1465.1 Private Unternehmungen	0.00	0.00	0.00	0.00	0.00	0.00	0.00	0.00	0.00	0.00	0.00	0.00
1466.1 Private Organisationen o. Erwerbszweck	0.00	0.00	0.00	0.00	0.00	0.00	0.00	0.00	0.00	0.00	0.00	0.00
1467.1 Private Haushalte	0.00	0.00	0.00	0.00	0.00	0.00	0.00	0.00	0.00	0.00	0.00	0.00
1468.1 Ausland	0.00	0.00	0.00	0.00	0.00	0.00	0.00	0.00	0.00	0.00	0.00	0.00
Total Investitionsbeiträge	0.00	0.00	0.00	0.00	0.00	0.00	0.00	0.00	0.00	0.00	0.00	0.00
Total Verwaltungsvermögen	6'492'437.13	16'257.72	0.00	6'508'694.85	-1'450'939.76	-174'756.00	0.00	0.00	0.00	-1'625'695.76	4'882'999.09	

Anhang

Beteiligungsspiegel

Name Sitz	Rechtsform	Rechnungs- legungsnorm	Funktion	Tätigkeits- gebiet	Nominalka- pital (100%)	Eigentums- anteil	Stimmanteil Exekutive	Stimmanteil Legislative	Spezifische Risiken	Anschaff- ungswert	Buchwert 31.12.2024
Bilanzierte Beteiligungen in das Verwaltungsvermögen											
Es sind keine Beteiligungen im Verwaltungsvermögen vorhanden.											
Total Beteiligungen in das Verwaltungsvermögen										0.00	

Nicht bilanzierte Beteiligungen und Verträge

ZürichHolz AG, Wetzikon	Aktiengesellschaft	OR		Kollektive Vermarktung und Vermittlung von Waldprodukten aller Art	2'120'000	3'000	0.00%	0.14%	keine	3'000	0.00
Genossenschaft Theater für den Kanton Zürich, Winterthur	Genossenschaft	OR		Betrieb eines mobilen Berufstheaters	---	900	0.00%	---	keine	900	0.00
Genossenschaft Wohnen Arbeit und Kultur Elgg und Umgebung, Elgg	Genossenschaft	OR		Vermittlung von preisgünstigem Wohnraum	---	5'000	0.00%	---	keine	5'000	0.00
Gemeinnützige Stiftung Eulachtal für Pflege und Betreuung als Trägerin der Spitex Eulachtal	Stiftung	OR		Versorgung der Gemeinden im Bereich der spitalexternen Dienste	---	---	0.00%	---	jährliche Beiträge gemäss Leistungsvereinbarungen	0	0.00
Verein IG Rettungsdienst Region Winterthur	Verein	OR		Organisiert das Krankentransport- und Rettungsdienstwesen	---	---	0.00%	---	jährliche Betriebsbeiträge, Leistung von Nachschüssen	0	0.00

Anhang

Beteiligungsspiegel

Name Sitz	Rechtsform	Rechnungs- legungsnorm	Funktion	Tätigkeits- gebiet	Nominalka- pital (100%)	Eigentums- anteil	Stimmanteil Exekutive	Stimmanteil Legislative	Spezifische Risiken	Anschaff- ungswert	Buchwert 31.12.2024
Nicht bilanzierte Beteiligungen und Verträge											
Gemeinnützige Stiftung Eulachtal	Stiftung	OR		Unterstützung von bedürftigen, kranken oder betagten Bewohner der Pflege Eulachtal	---	---	0.00%	---	jährliche Beiträge gemäss Leistungsvereinbarungen	0	0.00
KiTa Rumpelchischtä GmbH, Winterthur	GmbH	OR		Betrieb von Kindertagesstätten	---	---	0.00%	---	jährliche Beiträge gemäss Leistungsvereinbarungen	0	0.00
natürli zürioberland	AG	OR		Vermarktung von Milch- und Käsespezialitäten	6'000'000	10'000	0.00%	---	keine	10'000	0.00
Zivilschutz Eulachtal, Hagenbuch	Zweckverband	HRM		Betrieb einer regionalen tätigen Zivilschutzorganisation	---	---	20.00%	47.35%	Austritt von Verbandsgemeinden mit Kostenfolgen	0	0.00
ZV Erwachsenenschutz Winterthur Land, Winterthur	Zweckverband	HRM		Dienstleistungen im Bereich des zivilen Erwachsenenschuttsrechts	---	---	20.00%	5.00%	Austritt von Verbandsgemeinden mit Kostenfolgen	0	0.00
Regionalplanung Winterthur und Umgebung, Winterthur	Zweckverband	HRM		Förderung einer geordneten räumlichen Entwicklung	---	---	14.29%	3.85%	Austritt von Verbandsgemeinden mit Kostenfolgen	0	0.00
Abwasserzweckverband Lützelmutgtal, Aadorf	Anschlussvertrag an Zweckverband	HRM		Abwasserentsorgung der Bauten im Bruggwingert un in der Kalberweid	---	---	---	---	keine	0	0.00
Primarschulgemeinde Elgg	Leistungs- vereinbarung	HRM		Führung einer gemeinsamen Bibliothek	---	---	---	---	Übernahme 50% von Aufwandüberschuss, max. CHF 60'000.00	0	0.00
Sozialdienst Asyl Winterthur	Vereinbarung	HRM		Betreuung und Unterbringung von Asyl Suchenden der 2. Phase	---	---	---	---	keine	0	0.00

Anhang

Beteiligungsspiegel

Name Sitz	Rechtsform	Rechnungs- legungsnorm	Funktion	Tätigkeits- gebiet	Nominalka- pital (100%)	Eigentums- anteil	Stimmanteil Exekutive	Stimmanteil Legislative	Spezifische Risiken	Anschaff- ungswert	Buchwert 31.12.2024
Stadt Winterthur, Soziale Dienste, Winterthur	Vereinbarung	HRM		Leistungen der Prävention und Suchthilfe	---	---	---	---	keine	0	0.00
Zivilstandsamt Winterthur	Anschlussvertrag	HRM		Erfüllung der Aufgaben des Zivilstandswesens	---	---	---	---	keine	0	0.00
Kindes- und Erwachsenen- schutzkreis Winterthur- Andelfingen, Stadt Winterthur	Anschlussvertrag	HRM		Erfüllung der Aufgaben des Kindes- und Erwachsenenschutzrechtes	---	---	---	---	keine	0	0.00
Sozialversicherungsanstalt des Kantons Zürich (SVA), Zürich	Anschlussvertrag	OR		Durchführung der Zusatzleistungen gemäss § 7a ZLG	---	---	---	---	keine	0	0.00
Friedhof Elgg (Verträge mit den Gemeinden Hagenbuch)	Anschlussvertrag	HRM		Erfüllung der Aufgaben des Bestattungswesens	---	---	---	---	keine	0	0.00
Feuerwehr Eulachtal (Vertrag mit der Gemeinde Hagenbuch)	Anschlussvertrag	HRM		Erfüllung der Aufgaben einer Feuerwehr	---	---	---	---	keine	0	0.00
Regionales Betreibungsamt (Altikon, Elgg, Ellikon, Elsau, Hagenbuch, Rickenbach, Schlatt, Wiesendangen)	Anschlussvertrag	HRM		Erfüllung der Aufgaben des Betreibungsamtes	---	---	---	---	keine	0	0.00
Primarschulgemeinde Elgg	Zusammen- arbeitsvertrag	HRM2		Arealentwicklung "Im See"	---	---	---	---	keine	---	0.00

Anhang

Ausgewählte Positionen des Fremdkapitals

Konto	Bezeichnung				Buchwert 31.12.2023	Veränderung im Rechnungsjahr	Buchwert 31.12.2024
2014	Kurzfristige Finanzverbindlichkeiten				1'000'000.00	-1'000'000.00	0.00
	Art der kfr. Finanzverbindlichkeit	Gläubiger	Laufzeit	Zinssatz			
	Festdarlehen	ZKB	11.06.2024	1.41%	1'000'000.00	-1'000'000.00	0.00
206x	Langfristige Finanzverbindlichkeiten				1'000'000.00	0.00	1'000'000.00
	Art der lfr. Finanzverbindlichkeit	Gläubiger	Laufzeit	Zinssatz			
	Festdarlehen	Postfinance	26.05.2028	1.00%	1'000'000.00	0.00	1'000'000.00
	Fälligkeitsstatistik:						
	1 bis 2 Jahre						0.00
	2 bis 5 Jahre						1'000'000.00
	über 5 Jahre						0.00
	Total						1'000'000.00
	Gewichteter Durchschnittzinssatz der langfristigen Finanzverbindlichkeiten in %						1.00%

Anhang

Gewährleistungsspiegel / Eventualverbindlichkeiten

Name Sitz	Art der Verpflichtung	Kataster-Nr.	Eigentümer, wesentl. Miteigentümer	Spezifische zus. Angaben	Zahlungsströme im Rechnungsjahr
Eventualverbindlichkeiten (Bürgschaften, Garantieverpflichtungen, Defizitgarantien etc.)					
BVK, Personalvorsorge des Kantons Zürich, Zürich	Keine Nachschusspflicht im Falle der Auflösung des Anschlussvertrages an die BVK, da Deckungsgrad per 31.12.24 bei 109.3 % liegt.				696'546.95
Weitere Verpflichtungen (Altlasten, Konventionalstrafen)					
Sanierung Kugelfang Schiessstand	Altlasten, Sanierungskosten rund CHF 200'000	EL 3232	Politische Gemeinde Elgg	Bei Aufgabe des Schiessbetriebes muss das Erdreich saniert werden	0.00
Wiederauffüllung einer Materialentnahmestelle beim Werkgebäude Elgg	Altlasten, D.0015-000, Abfallkubatur > 3000 m3 (Eintrag im Kataster der belasteten Standorte)	EL 4466	Politische Gemeinde Elgg	Beurteilung Baudirektion: belasteter Standort ohne schädliche oder lästige Einwirkungen	0.00
Kehrichtschlackeneinbau in Flurweg	Altlasten, D.0032-001, Abfallkubatur ca. 415 m3, Betrag nicht bezifferbar (Eintrag im Kataster der belasteten Standorte)	EL 5156	Politische Gemeinde Elgg	Beurteilung Baudirektion: belastet, aber weder überwachungs- noch sanierungsbedürftig. Empfehlung: bei den nächsten Unterhaltsarbeiten Schlackenentfernung	0.00
Kehrichtschlacke in Dachsweg	Altlasten, D.0031, Abfallkubatur ca. 100 m3, Betrag nicht bezifferbar (Eintrag im Kataster der belasteten Standorte)	EL 5168	Politische Gemeinde Elgg	Beurteilung Baudirektion: belastet, aber weder überwachungs- noch sanierungsbedürftig. Empfehlung: bei den nächsten Unterhaltsarbeiten Schlackenentfernung	0.00
Kiesgrube Wenzikon	Altlasten	HS 638	Politische Gemeinde Elgg	Beurteilung AWEL belasteter Standort ohne schädliche oder lästige Einwirkungen	0.00
Altlastendeponie Zunikerhalden	Mögliche Sanierung Altlasten	EL 4621	Politische Gemeinde Elgg	Beurteilung AWEL noch nicht abgeschlossen	0.00

Anhang

Rückstellungsspiegel

Kurzfristige Rückstellungen		Stand	Bildung inkl.	Verwendung	Auflösung	Umbuchung	Stand	Begründung
		31.12.2023	Erhöhung (+)	(-)	(-)	(+/-)	31.12.2024	
2050	Mehrleistungen des Personals	212'706.39	30'998.61	0.00	0.00	0.00	243'705.00	A
2051	Andere Ansprüche des Personals	0.00	0.00	0.00	0.00	0.00	0.00	
2052	Prozesse	0.00	0.00	0.00	0.00	0.00	0.00	
2053	Nicht versicherte Schäden	0.00	0.00	0.00	0.00	0.00	0.00	
2054	Bürgschaften und Garantieleistungen	0.00	0.00	0.00	0.00	0.00	0.00	
2055	Übrige betriebliche Tätigkeit	0.00	0.00	0.00	0.00	0.00	0.00	
2056	Vorsorgeverpflichtungen	16'777.80	0.00	-16'777.80	0.00	16'780.00	16'780.00	B
2057	Finanzaufwand	0.00	0.00	0.00	0.00	0.00	0.00	
2058	Investitionsrechnung	0.00	0.00	0.00	0.00	0.00	0.00	
2059	Übrige Rückstellungen	0.00	0.00	0.00	0.00	0.00	0.00	
Total kurzfristige Rückstellungen		229'484.19	30'998.61	-16'777.80	0.00	16'780.00	260'485.00	

Begründungen der kurzfristigen Rückstellungen

		Konto ER / IR	Buchwert 31.12.2024
A	Überzeiten, Ferien, Dienstaltersgeschenke	3010.08	243'705.00
B	BVK Überbrückungsrenten bis 28.08.2026. Anteil bis 31.12.2025	3064.00	16'780.00
Total kurzfristige Rückstellungen			260'485.00

Anhang

Rückstellungsspiegel

Langfristige Rückstellungen		Stand	Bildung inkl.	Verwendung	Auflösung	Umbuchung	Stand	Begründung
		31.12.2023	Erhöhung (+)	(-)	(-)	(+/-)	31.12.2024	
2081	Ansprüche des Personals	0.00	0.00	0.00	0.00	0.00	0.00	
2082	Prozesse	0.00	0.00	0.00	0.00	0.00	0.00	
2083	Nicht versicherte Schäden	0.00	0.00	0.00	0.00	0.00	0.00	
2084	Bürgschaften und Garantieleistungen	0.00	0.00	0.00	0.00	0.00	0.00	
2085	Übrige betriebliche Tätigkeit	0.00	0.00	0.00	0.00	0.00	0.00	
2086	Vorsorgeverpflichtungen	19'574.10	8'395.90	0.00	0.00	-16'780.00	11'190.00	A
2087	Finanzaufwand	0.00	0.00	0.00	0.00	0.00	0.00	
2088	Investitionsrechnung	0.00	0.00	0.00	0.00	0.00	0.00	
2089	Übrige Rückstellungen	0.00	0.00	0.00	0.00	0.00	0.00	
Total langfristige Rückstellungen		19'574.10	8'395.90	0.00	0.00	-16'780.00	11'190.00	

Begründungen der langfristigen Rückstellungen

		Konto ER / IR	Buchwert
			31.12.2024
A	BVK Überbrückungsrenten bis 28.08.2026. Anteil ab 01.01.2026	3064.00	11'190.00
Total langfristige Rückstellungen			11'190.00

Anhang**Eigenkapitalnachweis**

Veränderungen	Stand 31.12.2023	Umbuchung	Spezialfinanzierungen im Eigenkapital		Fonds		Rücklagen		Vorfinanzierungen		Finanzpolitische Reserve		Marktwertreserve Finanzinstrumente Veränderung	Jahresergebnis		Stand 31.12.2024
			Einlage	Entnahme	Einlage	Entnahme	Einlage	Entnahme	Einlage	Entnahme	Einlage	Entnahme		Ertragsü.	Aufwandü.	
2900 Spezialfinanzierungen im Eigenkapital																16'009'020.61
Wasserwerk	6'946'300.94		2'318.63	0.00												6'948'619.57
Abwasserbeseitigung	5'422'290.28		30'282.87	0.00												5'452'573.15
Abfallwirtschaft	176'081.69		0.00	-60'332.15												115'749.54
Fernwärme	3'382'296.68		109'781.67	0.00												3'492'078.35
2910 Fonds im Eigenkapital																94'334.15
Ersatzabgaben für Parkplatzbauten	13'619.75				80'714.40	0.00										94'334.15
2920 Rücklagen der Globalbudgetbereiche	0.00						0.00	0.00								0.00
2930 Vorfinanzierungen	0.00								0.00	0.00						0.00
2940 Finanzpolitische Reserve	2'100'000.00										0.00	0.00				2'100'000.00
2961 Marktwertreserve auf Finanzinstrumenten	0.00												0.00			0.00
2990 Jahresergebnis	1'868'556.81	-1'868'556.81												2'670'908.82	0.00	2'670'908.82
2999 Kumulierte Ergebnisse der Vorjahre	41'413'909.74	1'868'556.81														43'282'466.55
Total	61'323'055.89	0.00	142'383.17	-60'332.15	80'714.40	0.00	0.00	0.00	0.00	0.00	0.00	0.00	0.00	2'670'908.82	0.00	64'156'730.13

Anhang

Sonderrechnungen

Art	Legat, Schenkung
Konto	2092.00
Bezeichnung	Sozialfonds
Zweck	Unterstützung bei ausserordentlichen Auslagen von sozial schwächeren Einwohnerinnen und Einwohner und Personen in ausserordentlichen Notlagen sowie Finanzierung von besonderen Projekten im Rahmen der Jugendarbeit und Jugendfürsorge.

Erfolgsrechnung 2024				Aufwand	Ertrag
Ertrag	Zinsertrag	Kapital	169'619.40		
		Zinssatz % (Verzinsung gemäss Beschluss)	0.75%		1'272.15
	Übrige Erträge	Spende Brandopfer			100.00
Aufwand		Rettungsdienst		4'406.85	
		Spitalkosten		773.50	
		Brandopfer		1'847.05	
Total Aufwand / Ertrag				7'027.40	1'372.15
Ertragsüberschuss (+) / Aufwandüberschuss (-)					-5'655.25

Abschluss	Vermögensveränderung
Vermögen Anfang Rechnungsjahr	169'619.40
Ertragsüberschuss (+) / Aufwandüberschuss (-)	-5'655.25
Vermögen Ende Rechnungsjahr	163'964.15

Bilanz per 31.12.2024	Aktiven	Passiven
Kapital	163'964.15	
Aktivenüberschuss = Vermögen		163'964.15
Total	163'964.15	163'964.15

Anhang

Sonderrechnungen

Art	Legat, Schenkung
Konto	2092.01
Bezeichnung	Bolliger-Fonds
Zweck	Der Bolliger-Fonds dient der persönlichen Begegnung in der Gemeinde und kann für alle Altersgruppen in unserer Gemeinde gezielt angewendet werden.

Erfolgsrechnung 2024

				Aufwand	Ertrag
Ertrag	Zinsertrag	Kapital	33'956.65		
		Zinssatz % (Verzinsung gemäss Beschluss)	0.75%		254.65
	Übrige Erträge				0.00
Aufwand				0.00	
Total Aufwand / Ertrag				0.00	254.65
Ertragsüberschuss (+) / Aufwandüberschuss (-)					254.65

Abschluss

		Vermögensveränderung
Vermögen Anfang Rechnungsjahr		33'956.65
Ertragsüberschuss (+) / Aufwandüberschuss (-)		254.65
Vermögen Ende Rechnungsjahr		34'211.30

Bilanz per 31.12.2024

		Aktiven	Passiven
Kapital		34'211.30	
Aktivenüberschuss = Vermögen			34'211.30
Total		34'211.30	34'211.30

Anhang

Haushaltsgleichgewicht

Ausgleich des Budgets

Regel: Der Gemeindesteuerfuss wird grundsätzlich so festgesetzt, dass die Erfolgsrechnung des Budgets ausgeglichen ist (§ 92 Abs. 1 GG).

Jahresergebnis Erfolgsrechnung	Aufwandüberschuss (-) / Ertragsüberschuss (+) gemäss Budget	-63'000.00
Jahresergebnis Erfolgsrechnung	Aufwandüberschuss (-) / Ertragsüberschuss (+) gemäss Jahresrechnung	2'670'908.82

Zulässiger Aufwandüberschuss

Regel: Pro Jahr darf ein Aufwandüberschuss in der Höhe der budgetierten Abschreibungen auf dem Verwaltungsvermögen zuzüglich 3% des Steuerertrags budgetiert werden (§ 92 Abs. 2 GG).

Ist das Finanzvermögen grösser als das Fremdkapital [Nettovermögen], darf von Abs. 2 abgewichen und bis zur Höhe der Differenz ein Aufwandüberschuss budgetiert werden (§ 92 Abs. 3 GG).

Falls Einlagen in die Vorfinanzierungen (§ 90 Abs. 3 GG) oder in die Reserve (§ 123 Abs. 2 GG) budgetiert werden, darf im Budget kein Aufwandüberschuss resultieren.

Die Regelung ist für die Jahresrechnung nicht relevant.

Kennzahlen

Regel: Zur Beurteilung der Veränderung des Eigenkapitals, der Zinsbelastung und der Investitionen werden folgende Kennzahlen ausgewiesen (§ 94 GG).

Eigenkapitalquote

Die Eigenkapitalquote gibt Auskunft über die Kapitalstruktur der Gemeinde. Sie zeigt, zu welchem Anteil die Aktiven selber finanziert sind.

Ein höheres Eigenkapital bedeutet mehr Handlungsspielraum der Gemeinde und eine bessere Bonität gegenüber den Kreditgebern.

Richtwerte
 > 25 % genügend
 < 25 % ungenügend

2019	2020	2021	2022	2023	2024	2025	2026	2027	2028	∅
70%	70%	72%	74%	78%	81%					74%

Anhang

Haushaltsgleichgewicht

Zinsbelastungsquote

Die Zinsbelastungsquote informiert über das Verhältnis der Zinsen zum laufenden Ertrag. Sie zeigt, wie gut die Gemeinde ihre Verpflichtungen gegenüber den Kreditgebern erfüllen kann. Die Tragbarkeitsberechnung erfolgt zu einem durchschnittlichen Zinssatz von 5 %.

Richtwerte
 < 5 % genügend
 > 5 % ungenügend

2019	2020	2021	2022	2023	2024	2025	2026	2027	2028	∅
0.0%	0.1%	-0.1%	-0.3%	-0.6%	-1.1%					-0.3%

Investitionsanteil

Der Investitionsanteil zeigt das Ausmass der Investitionstätigkeit an. Er gibt an, welcher Anteil der gesamten Ausgaben einer Gemeinde für Investitionen in die Infrastruktur eingesetzt wird.

Richtwerte
 > 10 % genügend
 < 10 % ungenügend

2019	2020	2021	2022	2023	2024	2025	2026	2027	2028	∅
10%	11%	14%	11%	13%	13%					12%

Anhang

Finanzkennzahlen

	Rechnung 2024	Budget 2024	Rechnung 2023	Richtwerte
Anzahl Einwohner	5'157	5'150	5'111	
Steuerfuss	45%	45%	47%	
Steuerkraft pro Einwohner (eigene Berechnung)	2'648	2'317	2'463	
Selbstfinanzierungsgrad	137%	33%	116%	> 100 % ideal 80 - 100 % gut bis vertretbar 50 - 80 % problematisch < 50 % ungenügend
Anteil der Nettoinvestitionen, der aus eigenen Mitteln finanziert werden kann.				
Zinsbelastungsanteil	-0.4%	-0.2%	-0.1%	0 - 4 % gut 4 - 9 % genügend > 9 % schlecht
Anteil des laufenden Ertrags, welcher durch den Nettozinsaufwand gebunden ist.				
Nettoverschuldungsquotient	-288%	n.v.	-279%	< 100 % gut 100 - 150 % genügend > 150 % schlecht
Anteil der direkten Steuern der natürlichen und juristischen Personen, der erforderlich wäre, um die Nettoschuld abzutragen.				
Nettoschuld I pro Einwohnerin und Einwohner	-3'536	n.v.	-3'302	< 0 Fr. Nettovermögen 1 - 1'000 Fr. geringe Verschuldung 1'001 - 2'500 Fr. mittlere Verschuldung 2'501 - 5'000 Fr. hohe Verschuldung > 5'000 Fr. sehr hohe Verschuldung
Verschuldung pro Einwohnerin und Einwohner in Franken.				

Anhang

Kreditrechtliche Angaben

Verpflichtungskredite

Kreditbeschluss								Rechnung 2024						
Datum	Organ	Brutto Netto	Kredit Fr.	Konto ER Konto IR	Bezeichnung	Ausgaben kumuliert bis 2023	Einnahmen kumuliert bis 2023	Ausgaben	Einnahmen	Ausgaben kumuliert bis 2024	Einnahmen kumuliert bis 2024	Abweichung bewilligter Kredit	Abrechnung Datum	Organ
abgerechnete Kredite														
14.12.2016	GV	B	70'000	6150.3101.00	Strassenbezeichnung und Hausnummerierung	56'283.25	0.00	0.00	0.00	56'283.25	0.00	-13'716.75	20.06.2024	GV
14.12.2016	GV	B	460'000	6150.5010.XX	Sanierung Gemeindestrasse Ortsdurchfahrt Wenzikon	506'348.10	0.00	0.00	0.00	506'348.10	0.00	46'348.10	20.06.2024	GV
14.12.2016	GV	B	790'000	6150.5010.XX	Sanierung Gemeindestrasse Dickbuch - Schottikon	659'268.20	0.00	0.00	0.00	659'268.20	0.00	-130'731.80	20.06.2024	GV
21.09.2021	GV	B	500'000	1.3420.5030.00	Sportanlage "im See": Genehmigung Kostendach für Erstellung eines Skateparks	498'413.14	25'000.00	0.00	44'000.00	498'413.14	69'000.00	-70'586.86	20.06.2024	GV
pendente Kredite														
19.06.2018	GV	B	265'000	1.7101.5030.09/ 701.5015.26	Ersatz Wasserleitung Gerbestrasse - Schulhaus Ritschberg	188'354.73	0.00	0.00	0.00	188'354.73	0.00	-76'645.27		
13.12.2018	GV	B	340'000	1.7101.5030.01	Ersatz Wasserleitung im Rebweg	258'932.13	0.00	0.00	0.00	258'932.13	0.00	-81'067.87		
13.12.2018	GV	B	355'000	1.6150.5010.00	Sanierung Gemeindestrasse Rebweg	340'820.70	0.00	0.00	0.00	340'820.70	0.00	-14'179.30		

Anhang

Kreditrechtliche Angaben

Verpflichtungskredite

Kreditbeschluss								Rechnung 2024						
Datum	Organ	Brutto Netto	Kredit Fr.	Konto ER Konto IR	Bezeichnung	Ausgaben kumuliert bis 2023	Einnahmen kumuliert bis 2023	Ausgaben	Einnahmen	Ausgaben kumuliert bis 2024	Einnahmen kumuliert bis 2024	Abweichung bewilligter Kredit	Abrechnung Datum	Organ
12.06.2019	GV	B	196'000	1.8791.5030.05	Erweiterung Fernwärmenetz, Friedweg 1 + Untergasse 7	254'428.06	0.00	0.00	0.00	254'428.06	0.00	58'428.06		
12.06.2019	GV	B	110'000	1.8791.5030.04	Erweiterung Fernwärmenetz, Äussere Hintergasse 7+9	106'920.22	0.00	0.00	0.00	106'920.22	0.00	-3'079.78		
08.12.2020	GV	B	420'000	1.7101.5030.19	Ersatz Wasserleitung Hertenstrasse	436'109.15	0.00	0.00	0.00	436'109.15	0.00	16'109.15		
08.12.2020	GV	B	460'000	1.6150.5010.32	Strassensanierung Hertenstrasse	465'960.65	0.00	0.00	0.00	465'960.65	0.00	5'960.65		
08.12.2020	GV	B	260'000	1.6150.5010.33	Sanierung der Hofstetterstrasse, Abschnitt "Chalberweid"	236'473.05	0.00	0.00	0.00	236'473.05	0.00	-23'526.95		
14.09.2022	GV	B	1'420'000	1.7101.5030.03	Bauprojekt Wasserverbund WaWeDi – Schlatt - Hofstetten	233'871.47	0.00	466'613.15	0.00	700'484.62	0.00	-719'515.38		
08.12.2022	GV	B	300'000	1.3410.5040.01/ 1.3410.6320.00	Projektierungskredit Neubau Dreifachturnhalle «Im See»	79'842.45	4'171.55	101'889.85	0.00	181'732.30	4'171.55	-122'439.25		
11.09.2024	GV	B	1'079'300	1.0290.5040.08	Erweiterung Forsthof	7'024.00	0.00	51'176.42	0.00	58'200.42	0.00	-1'021'099.58		

Ausweis der von den Stimmberechtigten (Gemeindeversammlung oder Urne) beschlossenen Verpflichtungskredite (§ 19 Abs. 1 lit. f. VGG).

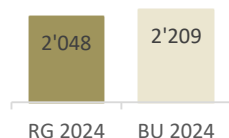
Jahresrechnung - Details zum Finanzbericht

Erfolgsrechnung

Erläuterungen zur Erfolgsrechnung

Kriterien für eine Abweichungsbegründung: Differenz mind. CHF 4'000.-- und mind. 20% Abweichung zum Budget (kumulative Erfüllung)

0



Behörden und Verwaltung

Kurz und bündig

Gesamtabweichung: CHF -160'606

Der Nettoaufwand beträgt CHF 2'048'474 und liegt somit CHF 160'606 / 7.3 % tiefer als im Budget 2024.

Konto	Bezeichnung	Rechnung 2024	Budget 2024	Differenz	
0110.3000.00	Entschädigungen an Behörden und Kommissionen	18'210.80	24'750	-6'539.20	Weniger Personalkosten/Einsätze des Wahlbüro als erwartet
0110.3102.00	Drucksachen, Publikationen	8'832.50	14'000	-5'167.50	Abstimmung Sporthalle hat sich verzögert. Druck Abstimmungsunterlagen waren budgetiert
0110.4260.00	Rückerstattungen und Kostenbeteiligungen Dritter	-3'903.95	-10'000	6'096.05	Abstimmung Sporthalle hat sich verzögert. Druck Abstimmungsunterlagen waren budgetiert
0120.3000.01	Tag- und Sitzungsgelder an Behörden und Kommissionen	7'777.50	16'000	-8'222.50	Weniger Tag- und Sitzungsgelder zugunsten Entschädigung an Behörden und Kommissionen
0120.3010.09	Erstattung von Lohn des Verwaltungs- und Betriebspersonals	-4'078.50	0	-4'078.50	Rückerstattungen von Taggeldern werden nicht budgetiert
0120.3132.00	Honorare externe Beratungen, Gutachten, Fachexpertisen usw.	4'855.60	10'000	-5'144.40	Weniger juristische Beratungen als erwartet
0210.3010.08	Ferien und Überzeit	-10'065.77	0	-10'065.77	Abgrenzungen Ferien und Überstunden werden nicht budgetiert
0210.3010.09	Erstattung von Lohn an Gemeinden und Zweckverbände	-4'662.45	0	-4'662.45	Rückerstattungen von Taggeldern werden nicht budgetiert
0210.3055.00	AG-Beiträge an Krankentaggeldversicherungen	-511.65	6'350	-6'861.65	Überschussbeteiligung 2021 - 2023
0210.3090.00	Aus- und Weiterbildung des Personals	955.35	13'000	-12'044.65	Weniger Weiterbildung als geplant
0210.3118.00	Anschaffung immaterielle Anlagen	97'415.20	0	97'415.20	Budget siehe 0210.3133.00
0210.3130.00	Dienstleistungen Dritter	9'593.10	5'400	4'193.10	Support Fachapplikation im Konto 0210.3158.00 budgetiert
0210.3130.08	Betriebskosten	29'378.57	23'000	6'378.57	Mehr Betreibungen
0210.3130.32	Bank- und Postgebühren	0.00	5'300	-5'300.00	Verbuchung auf das Konto 9690.3499.01. Verbuchung gemäss Praxisänderung Gemeindeamt Zürich
0210.3133.00	Informatik-Nutzungsaufwand	3'696.80	110'000	-106'303.20	Aufwand siehe 0210.3118.00
0210.3158.00	Unterhalt immaterielle Anlagen (Unterhalt Software)	14'804.35	30'000	-15'195.65	Siehe 0210.3130.00
0210.3611.03	Entschädigungen Steuerbezugskosten Kanton	10'806.09	15'000	-4'193.91	Tiefer Kosten, mehr in der Abteilung Steuern ausgeführt
0210.3612.00	Entschädigungen an Gemeinden und Zweckverbände	12'582.00	20'000	-7'418.00	Weniger Aufwände für Scannen
0210.4260.00	Rückerstattungen und Kostenbeteiligungen Dritter	-19'811.05	-6'240	-13'571.05	Mehr Rückerstattungen als budgetiert
0210.4260.01	Rückerstattungen Betriebskosten	-18'623.50	-12'000	-6'623.50	Mehr Betreibungen siehe Konto 0210.3130.08, mehr Rückerstattungen
0220.3010.08	Ferien und Überzeit	4'160.09	0	4'160.09	Abgrenzungen Ferien und Überstunden werden nicht budgetiert
0220.3100.00	Büromaterial	10'704.08	18'000	-7'295.92	Weniger Büromaterial benötigt als erwartet

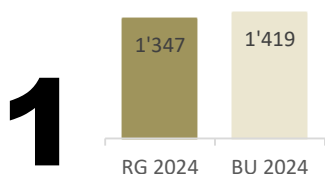
Erfolgsrechnung

Erläuterungen zur Erfolgsrechnung

Konto	Bezeichnung	Rechnung 2024	Budget 2024	Differenz	
0220.3130.00	Dienstleistungen Dritter	17'570.37	6'800	10'770.37	<i>Gewisse Dienstleistungen waren im Informatik-Nutzungsaufwand (0220.3133.00) budgetiert</i>
0220.3130.02	Telefon und Kommunikation	15'437.65	7'500	7'937.65	<i>Support Telefonanlage höher als erwartet</i>
0220.3132.00	Honorare externe Beratungen, Gutachten, Fachexpertisen usw.	29'568.75	46'000	-16'431.25	<i>Analyse Cyber Security wurde nicht durchgeführt. Analyse / Schulungen Outlook ist noch nicht abgeschlossen</i>
0220.3158.00	Unterhalt immaterielle Anlagen (Unterhalt Software)	11'363.05	0	11'363.05	<i>Diese Kosten werden neu über dieses Konto verbucht (bisher Informatik-Nutzungsaufwand 0220.3133.00)</i>
0220.4910.00	IV von Dienstleistungen	-3'400.00	-7'400	4'000.00	<i>Die internen Lohnkosten vom RFO Sekretariat wurden über die Lohnbuchhaltung abgerechnet</i>
0221.3132.02	Bauberatung	142'823.05	210'000	-67'176.95	<i>Mehr interne Leistung im Bauverfahren möglich, trotz aufwendigem Dossierjahr, neuer Mitarbeiter ab Okt.</i>
0221.3132.03	Feuerpolizeikontrolle / Feuerschau	36'280.75	30'000	6'280.75	<i>Aufwendiges Dossierjahr löst auch mehr feuerpolizeiliche Abklärungen und Prüfungen aus</i>
0221.4210.01	Gebühren für Aufzugskontrollen	-6'068.75	-12'000	5'931.25	<i>Weniger periodische Kontrollen als in anderen Jahren</i>
0290.3010.08	Ferien und Überzeit	4'676.23	0	4'676.23	<i>Abgrenzungen Ferien und Überstunden werden nicht budgetiert</i>
0290.3110.00	Anschaffung Büromöbel und -geräte	30'917.30	0	30'917.30	<i>Wechsel von alte Büromöbel, insbesondere Stühle. Siehe auch Beschluss des Gemeinderats vom 10.04.24 und 04.09.24</i>
0290.3120.00	Energie	33'238.15	20'000	13'238.15	<i>Höher Stromkosten</i>
0290.3144.00	Unterhalt Hochbauten, Gebäude	98'751.65	125'000	-26'248.35	<i>Weniger Aufwand</i>
0290.4472.00	Vergütung für Benützungen Liegenschaften VV	-33'462.40	-24'000	-9'462.40	<i>Mehr Vermietung des Werkgebäudes als budgetiert</i>
0290.4930.00	IV von Betriebs- und Verwaltungskosten	-1'284.75	-11'000	9'715.25	<i>Weniger Auslastung im Werkgebäude als budgetiert</i>

Erfolgsrechnung

Erläuterungen zur Erfolgsrechnung



Öffentliche Ordnung und Sicherheit
Kurz und bündig **Gesamtabweichung: CHF -71'794**

Der Nettoaufwand beträgt CHF 1'347'406 und liegt somit CHF 71'794 / 5.1 % tiefer als im Budget 2024.

Konto	Bezeichnung	Rechnung 2024	Budget 2024	Differenz	
1120.3111.00	Anschaffung Apparate, Maschinen, Geräte, Werkzeuge	4'698.15	0	4'698.15	Ersatzbeschaffung für defektes Verkehrsmessgerät
1120.3130.23	Polizeidienstleistungen Dritter	16'004.45	27'000	-10'995.55	Weniger Kontrollen, elektronische Kontrolle effizienter, da weniger Beanstandungen
1120.3133.00	Informatik-Nutzungsaufwand	0.00	12'000	-12'000.00	Lizenz Parkkartensystem nicht verrechnet
1120.3141.08	Verkehrssicherheitsmassnahmen	16'135.50	80'000	-63'864.50	T30 Ritschbergstrasse in Gesamtkonzept mit Mühlegasse aufgenommen
1120.4270.00	Polizeibussen	-5'159.85	-20'000	14'840.15	Parkordnung greift besser. Weniger Kontrollen
1400.3118.00	Anschaffung immaterielle Anlagen	35'789.89	0	35'789.89	Neu werden die Kosten für die Software der Einwohnerdienste über dieses Konto verbucht. Bisher: Informatik-Nutzungsaufwand 1400.3133.00
1400.3133.00	Informatik-Nutzungsaufwand	530.50	31'700	-31'169.50	Die Software war in diesem Konto budgetiert. Wird neu über Anschaffung immaterielle Anlagen verbucht (1400.3118.00)
1409.3010.08	Ferien und Überzeit	37'819.20	0	37'819.20	Während der Personalvakanzan mussten mehr Stunden geleistet werden
1409.3010.09	Erstattung von Lohn des Verwaltungs- und Betriebspersonals	-63'963.20	0	-63'963.20	Rückerstattung von der Krankentaggeldversicherung für einen Langzeitkrankheitsfall
1409.3090.00	Aus- und Weiterbildung des Personals	1'149.00	9'800	-8'651.00	Geplante Weiterbildung wegen Kündigung nicht ausgeführt
1409.3118.00	Anschaffung immaterielle Anlagen	15'539.75	0	15'539.75	Budget auf das Konto 3158.00
1409.3130.00	Dienstleistungen Dritter	113'196.42	11'620	101'576.42	Springereinsätze aufgrund Personalvakanz
1409.3130.01	Frankaturen	68'519.00	50'400	18'119.00	Mehr Betreibungen bearbeitet als budgetiert, somit höher Frankaturkosten
1409.3133.00	Informatik-Nutzungsaufwand	5'794.50	0	5'794.50	Budget auf das Konto 3158.00
1409.3158.00	Unterhalt immaterielle Anlagen (Unterhalt Software)	7'732.80	19'900	-12'167.20	Budget auf das Konto 3158.00. Höhere IT-Supportkosten
1409.4612.00	Entschädigungen von Gemeinden und Zweckverbänden	-52'359.60	-42'000	-10'359.60	Es wurde mit einem tieferen Aufwandüberschuss gerechnet
1509.3010.00	Löhne des Verwaltungs- und Betriebspersonals	47'760.35	1'050	46'710.35	Viele Einsätze gaben Mehrkosten in Materialwartung und Administration
1509.3010.02	Sold Einsätze	89'364.90	50'000	39'364.90	Viele und grosse Einsätze
1509.3050.00	AG-Beiträge AHV, IV, EO, ALV, Verwaltungskosten	5'595.10	50	5'545.10	Folgekosten
1509.3090.00	Aus- und Weiterbildung des Personals	5'994.40	16'000	-10'005.60	Viele Weiterbildungen ausgebucht. Beförderungskurse noch offen
1509.3099.00	Übriger Personalaufwand	15'699.80	21'000	-5'300.20	Weniger Rücktritte als erwartet, weniger Arztbesuche, Verzicht auf Kaderreise
1509.3111.00	Anschaffung Apparate, Maschinen, Geräte, Werkzeuge	17'489.72	42'500	-25'010.28	Helmersatz verschoben. Prio Ersatzbeschaffung Werkpläne 313200. weniger Signalsationsmat als budgetiert

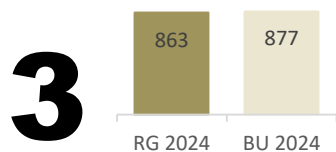
Erfolgsrechnung

Erläuterungen zur Erfolgsrechnung

Konto	Bezeichnung	Rechnung 2024	Budget 2024	Differenz	
1509.3120.06	Entsorgungsgebühren	15'080.05	250	14'830.05	Mehr Einsätze ergeben mehr Entsorgungskosten
1509.3132.00	Honorare externe Beratungen, Gutachten, Fachexpertisen usw.	8'060.00	2'500	5'560.00	Ersatz Pläne von Werken (Wasser, Abwasser des Einsatzgebietes)
1509.3144.00	Unterhalt Hochbauten, Gebäude	681.55	10'000	-9'318.45	Unterhaltsarbeiten in Eigenleistung oder verzichtet
1509.3151.00	Unterhalt Apparate, Maschinen, Geräte, Werkzeuge	7'341.10	15'000	-7'658.90	Defii Unterhalt entfällt, Helmkontrollen Eigenleistung, Leiterkontrollen Eigenleistung
1509.3161.00	Mieten, Benützungskosten Mobilien	600.00	4'600	-4'000.00	Brandhaus Winterthur nicht benutzt
1509.3170.00	Reisekosten und Spesen	207.85	6'400	-6'192.15	Weniger Ausbildungstage, mehr mit Feuerwehr Fahrzeugen
1509.4612.00	Entschädigungen von Gemeinden und Zweckverbänden	-82'278.35	-67'700	-14'578.35	Höhere Aufwandüberschuss als budgetiert
1509.4631.00	Beiträge von Kantonen	-6'830.42	-12'000	5'169.58	Weniger Beschaffungen, weniger Subvention
1610.3930.00	IV von Betriebs- und Verwaltungskosten	1'284.75	11'000	-9'715.25	Weniger Auslastung durch das Militär im Werkgebäude als budgetiert
1610.4610.00	Entschädigungen vom Bund	-6'423.70	-40'000	33'576.30	Weniger Auslastung durch das Militär im Werkgebäude als budgetiert
1611.3140.00	Unterhalt Grundstücke	400.00	5'000	-4'600.00	Keine Zaunreparatur notwendig
1611.3144.00	Unterhalt Hochbauten, Gebäude	20'132.65	27'000	-6'867.35	Geringere Unterhaltskosten als angenommen
1620.3132.05	Schutzraumkontrollen und Prüfungskosten	17'945.35	12'000	5'945.35	Mehrkosten grosser Schutzräume teilweise Schutzraum im 3132 budgetiert
1620.3140.00	Unterhalt Grundstücke	0.00	4'500	-4'500.00	Kein Unterhalt nötig
1620.3144.01	Unterhalt öffentl. Schutzräume/Sirenenanlagen	3'021.45	17'000	-13'978.55	Service Sirenenanlagen ins 2025 vertagt, Schutzraum Sanierungen erst in Planung
1620.3701.00	Durchlaufende Beiträge an Kantone und Konkordate	25'600.00	0	25'600.00	Durchlaufende Beiträge
1620.4707.00	Durchlaufende Beiträge von privaten Haushalten	-25'600.00	0	-25'600.00	Durchlaufende Beiträge
1621.3000.00	Entschädigungen an Behörden und Kommissionen	2'000.00	7'250	-5'250.00	Entschädigungen SC RFO in 313000
1621.3010.01	Sold Uebungen	0.00	8'500	-8'500.00	Sold Übungen im Konto 300001
1621.3144.00	Unterhalt Hochbauten, Gebäude	0.00	10'000	-10'000.00	Abdeckgitter wird durch Gemeinde Hagenbuch ausgeführt
1621.3910.00	IV von Dienstleistungen	0.00	4'000	-4'000.00	Sekretariat in 313000 abgerechnet
1621.4612.00	Entschädigungen von Gemeinden und Zweckverbänden	-7'404.80	-18'370	10'965.20	Weniger Aufwendungen

Erfolgsrechnung

Erläuterungen zur Erfolgsrechnung



Kultur, Sport und Freizeit

Kurz und bündig

Gesamtabweichung: CHF -13'424

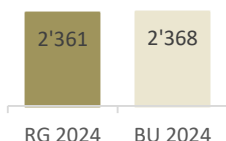
Der Nettoaufwand beträgt CHF 863'206 und liegt somit CHF 13'424 / 1.5 % tiefer als im Budget 2024.

Konto	Bezeichnung	Rechnung 2024	Budget 2024	Differenz	
3120.3132.00	Honorare externe Beratungen, Gutachten, Fachexpertisen usw.	28'316.95	40'000	-11'683.05	Weniger Aufwand für Schutzgutachten und denkmalpflegerische Abklärungen
3120.3635.00	Beiträge an private Unternehmungen	24'150.05	0	24'150.05	Die beiden Beiträgepositionen gehören zusammen. Budget siehe Konto 3120.3637.00
3120.3637.00	Beiträge an private Haushalte	5'000.00	30'000	-25'000.00	Aufwände siehe auch Konto 3120.3635.00
3210.3661.20	Ausserplanmässige Abschreib. Invest-Beiträge an Gemeinden und ZV	5'000.00	0	5'000.00	Aufholung Abschreibung 2023
3220.4631.00	Beiträge von Kantonen	-10'812.00	-6'000	-4'812.00	Mehr Beiträge erhalten
3290.3635.00	Beiträge an private Unternehmungen	68.00	6'500	-6'432.00	Gschichtli-Weg auf Konto Freizeit verbucht
3290.3636.00	Beiträge an Vereine und Genossenschaften	27'435.20	17'400	10'035.20	Zusätzlicher Beitrag an Verein Rundum Mühli gemäss Beschluss Gemeinderat vom 18.09.2024
3290.3660.60	Planm. Abschreib. Invest-Beiträge an private Org.	10'000.00	0	10'000.00	Abschreibung gemäss Anlagebuchhaltung
3410.3111.00	Anschaffung Apparate, Maschinen, Geräte, Werkzeuge	5'668.85	20'000	-14'331.15	Videoüberwachung Sportplatz nicht realisiert
3410.3120.00	Energie	9'816.15	5'500	4'316.15	Höhere Energiepreise
3410.3144.00	Unterhalt Hochbauten, Gebäude	21'828.70	30'000	-8'171.30	Kücherenovation noch nicht umgesetzt
3410.3300.40	Planmässige Abschreibungen Hochbauten VV	19'124.00	34'130	-15'006.00	Abschreibung gemäss Anlagebuchhaltung
3411.3120.00	Energie	19'649.30	12'000	7'649.30	Höhere Energiekosten
3411.3140.00	Unterhalt Grundstücke	16'788.79	4'500	12'288.79	Schaden Messwasserdüsen und Reparatur Kühlzelle
3411.3151.00	Unterhalt Apparate, Maschinen, Geräte, Werkzeuge	24'543.67	19'300	5'243.67	Service und Reparatur Schwimmbadlift notwendig. Service UV-Anlage ausgeführt
3420.3119.00	Anschaffung übrige nicht aktivierbare Anlagen	14'143.75	9'000	5'143.75	Mehraufwand Miete BoxUp. Zusätzliche Weihnachtsgütern Lindenbaum
3420.3133.00	Informatik-Nutzungsaufwand	0.00	11'000	-11'000.00	Crossiety gekündigt
3420.3149.03	Unterhalt Skatepark	7'039.75	0	7'039.75	Neues Konto eröffnet und dort verbucht. Siehe Beschluss Gemeinderat vom 28.02.4
3420.3635.00	Beiträge an private Unternehmungen	5'140.30	0	5'140.30	Gschichtli Weg neu hier verbucht aus Konto Kultur

Erfolgsrechnung

Erläuterungen zur Erfolgsrechnung

4

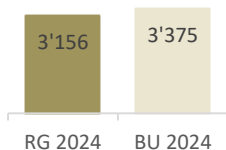


Gesundheit
Kurz und bündig **Gesamtabweichung: CHF -6'591**

Der Nettoaufwand beträgt CHF 2'361'459 und liegt somit CHF 6'591 / 0.3 % tiefer als im Budget 2024.

Konto	Bezeichnung	Rechnung 2024	Budget 2024	Differenz	
4120.3116.00	Anschaffung medizinische Geräte und Instrumente	18'619.70	0	18'619.70	Budget in der Investitionsrechnung 1.4120.5060.00. Aktivierungsgrenze nicht erreicht
4125.3632.04	Beiträge an Gemeinden für Langzeitpflege	61'733.20	80'000	-18'266.80	Zwei Bewohner sind im 1.HJ verstorben
4125.3634.04	Beiträge an öffentliche Unternehmungen für Langzeitpflege	73'889.90	0	73'889.90	07/22-08/24 eines Bewohners im Regionalen Alterszentrum Tannzapfenland (TG) wurden nachverrechnet
4125.3635.20	Beiträge an private Unternehmen für Langzeitpflege	185'278.15	278'000	-92'721.85	Todesfälle haben die Anzahl Pflegebewohner reduziert. Weniger Neuzugänge als erwartet
4125.3636.04	Beiträge an private Organisationen ohne Erwerbszweck für Akut- und Übergangspflege	19'369.90	15'000	4'369.90	Mehr Fälle an Akut- und Übergangspflege als erwartet
4215.3634.05	Beiträge an öffentliche Unternehmungen für	106'403.10	85'000	21'403.10	Mehr von SPITEX betreute Fälle
4215.4635.00	Beiträge von privaten Unternehmungen	-4'857.90	0	-4'857.90	Nach Kontrolle durch die Krankenkasse erfolgte eine Korrektur bereits beglichener Rechnungen (08-12/23)
4900.3612.03	Entschädigung Anteil Krankentransporte	0.00	5'000	-5'000.00	Es wurden keine Transporte in Rechnung gestellt

5



Soziale Sicherheit
Kurz und bündig **Gesamtabweichung: CHF -218'995**

Der Nettoaufwand beträgt CHF 3'156'335 und liegt somit CHF 218'995 / 6.5 % tiefer als im Budget 2024.

Konto	Bezeichnung	Rechnung 2024	Budget 2024	Differenz	
5120.3635.02	Beiträge an Krankenkassen für Asylsuchende	128'984.85	327'600	-198'615.15	Weniger Personen im Asylbereich
5120.3635.10	Beiträge an obligatorische Krankenpflegeversicherung (Krankenkassen) für	174'164.60	237'600	-63'435.40	Weniger Personen in der wirtschaftliche Sozialhilfe
5120.4631.00	Beiträge von Kantonen	-255'698.35	-545'200	289'501.65	Folge von Konto 5120.3635.02 und 5120.3635.10
5120.4635.02	Beiträge von privaten Unternehmungen für Asylsuchende	-17'283.20	0	-17'283.20	Wird nicht budgetiert

Erfolgsrechnung

Erläuterungen zur Erfolgsrechnung

Konto	Bezeichnung	Rechnung 2024	Budget 2024	Differenz	
5120.4635.10	Beiträge von privaten Unternehmungen für Sozialhilfebeziehende	-10'097.10	0	-10'097.10	Wird nicht budgetiert
5120.4637.10	Durch Sozialhilfebeziehende rückerstattete Prämien; individuelle Prämienverbilligung (IPV),	0.00	-20'000	20'000.00	Keine Rückerstattungen
5220.3130.00	Dienstleistungen Dritter	33'498.00	27'000	6'498.00	Mehr Fälle als erwartet
5220.3181.20	Abschreibung von Rückerstattungsforderungen EL	16'743.00	0	16'743.00	Abschreibung zwei Klienten aus der Ergänzungsleistungen
5220.4637.20	Rückerstattungen Ergänzungsleistungen	-60'512.00	-16'000	-44'512.00	Mehr Rückerstattungen als erwartet
5310.3633.01	AHV-Beiträge für Nichterwerbstätige	17'370.45	12'000	5'370.45	Rückwirkende Zahlungen und Anmeldungen
5320.3637.21	Ergänzungsleistungen zur AHV	1'131'598.00	900'000	231'598.00	Mehr Fälle
5320.3637.23	EL-Krankheits- und Behinderungskosten (zur AHV)	66'269.35	54'000	12'269.35	Mehr Fälle
5320.4637.20	Rückerstattungen Ergänzungsleistungen	-223'802.00	0	-223'802.00	Gemäss Buchung SVA
5320.4637.21	Rückerstattungen Ergänzungsleistungen rechtm.	-22'906.00	-16'000	-6'906.00	Mehr Rückerstattungen als erwartet
5330.3064.00	Überbrückungsrenten	8'395.90	16'800	-8'404.10	Auswirkung AHV Reform 21
5340.3144.00	Unterhalt Hochbauten, Gebäude	11'125.85	16'000	-4'874.15	Weniger Unterhaltsaufwand
5350.3635.00	Beiträge an private Unternehmungen	9'968.90	3'400	6'568.90	Mehr Beiträge
5440.3631.00	Beiträge an Kantone	643'156.85	507'000	136'156.85	Rückwirkende Rückverrechnung KJG für 2023 von CHF 87.50 auf CHF 107.54/Einwohner
5440.4631.00	Beiträge von Kantonen	-568'745.00	0	-568'745.00	Rückerstattungen von Versorgertaxen an Gemeinden
5442.3010.08	Ferien und Überzeit	4'500.92	0	4'500.92	Abgrenzungen Ferien und Überstunden werden nicht budgetiert
5442.3130.12	Projekte Jugendarbeit	3'465.60	9'000	-5'534.40	Neuer Leiter Juni. Projektplanung nicht in vollem Umfang realisierbar gewesen
5451.3635.08	Beiträge an Tagesstrukturen	115'251.70	96'000	19'251.70	Erhöhung Defizitgarantie Hort Trampolin wegen mehr Hortplätze
5451.4630.00	Beiträge von Bund	-10'181.67	0	-10'181.67	Finanzhilfen für die Erhöhung von kantonalen und kommunalen Subventionen für die familienergänzende Kinderbetreuung
5525.3637.60	Überbrückungsleistungen	0.00	6'000	-6'000.00	Keine Fälle
5525.4630.00	Beiträge von Bund	0.00	-6'000	6'000.00	Somit keine Rückerstattungen
5710.3637.24	Beihilfen	100'030.00	59'000	41'030.00	Mehr Fälle, siehe Ergänzungsleistungen
5710.4631.00	Beiträge von Kantonen	-57'460.00	-41'000	-16'460.00	Mehr Fälle somit höhere Rückerstattungen
5720.3010.00	Löhne des Verwaltungs- und Betriebspersonals	102'950.20	53'650	49'300.20	Stellenprozentenerhöhung gemäss Beschluss Gemeinderat vom 13.03.24
5720.3010.08	Ferien und Überzeit	9'760.29	0	9'760.29	Abgrenzungen Ferien und Überstunden werden nicht budgetiert
5720.3637.30	CH-Staatsangehörige ohne Kostenersatz	1'158'700.90	850'000	308'700.90	Mehr Schweizer Sozialhilfefälle
5720.3637.34	Ausländische Staatsangehörige ohne Kostenersatz	44'214.05	300'000	-255'785.95	Weniger Sozialhilfefälle, Ausländer über 10 Jahre
5720.3637.35	Ausländische Staatsangehörige 100% Kostenersatz	319'186.97	250'000	69'186.97	Mehr Personen von N-Status auf wirtschaftliche Sozialhilfe B-Status
5720.4637.30	Rückerstattungen Dritter für CH-Staatsangehörige ohne Kostenersatz	-452'361.60	-150'000	-302'361.60	Nicht erwartete Rückzahlungen von IV-Renten
5720.4637.34	Rückerstattungen Dritter für ausländische Staatsangehörige ohne Kostenersatz	-5'658.00	-35'000	29'342.00	Weniger Fälle siehe Konto 363734

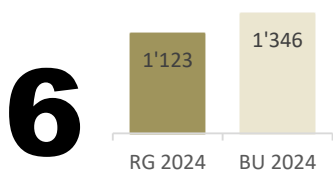
Erfolgsrechnung

Erläuterungen zur Erfolgsrechnung

Konto	Bezeichnung	Rechnung 2024	Budget 2024	Differenz	
5720.4637.35	Rückerstattungen Dritter für ausländische Staatsangehörige mit 100% Kostenersatz	-47'349.85	-20'000	-27'349.85	Eingeschätzte Rückzahlungen höher, als erwartet u.a. Krankenkassenrückersattungen
5730.3010.08	Ferien und Überzeit	5'431.89	0	5'431.89	Abgrenzungen Ferien und Überstunden werden nicht budgetiert
5730.3010.09	Erstattung von Lohn des Verwaltungs- und Betriebspersonals	-12'211.70	0	-12'211.70	Rückerstattungen von Taggeldern werden nicht budgetiert
5730.3130.00	Dienstleistungen Dritter	231'548.35	86'800	144'748.35	Höhere Kosten bei den Integrationsmassnahmen infolge mehr Asylsuchenden (Kontingenterhöhung)
5730.3160.00	Miete und Pacht Liegenschaften	46'309.90	10'000	36'309.90	Leerstände Mietwohnungen im 2024. Mehr Wohnraum benötigt aufgrund Kontingenterhöhung von 1.3 auf 1.6%
5730.3612.00	Entschädigungen an Gemeinden und Zweckverbände	4'400.00	0	4'400.00	Laut Kanton müssen manche IAZH-Angebote hier verbucht werden
5730.3614.00	Entschädigungen an öffentliche Unternehmungen	13'140.00	0	13'140.00	Laut Kanton müssen manche IAZH-Angebote hier verbucht werden
5730.3635.02	Beiträge an Krankenkassen für Asylsuchende	129.35	12'000	-11'870.65	Werden neu verbucht auf 5120.3635.02
5730.3637.04	Lebenskosten anerkannte Flüchtlinge vorl. Aufgenommen	0.00	10'000	-10'000.00	Einrichtungskosten Wohnungen Asylsuchende werden direkt auf Klienten verbucht unter 5730.363700
5730.4260.00	Rückerstattungen und Kostenbeteiligungen Dritter	-6'775.60	0	-6'775.60	Nicht erwartete Rückzahlungen
5730.4631.00	Beiträge von Kantonen	-720'264.94	-938'700	218'435.06	Budgetiert wurde mit 76 Personen (Kontingenterhöhung von 1.3 % auf 1.6 %), weniger Platzierungen. IAZH Kostendach 2024 ist auf Konto 5790.463100 verbucht
5730.4637.00	Beiträge von privaten Haushalten	-13'597.95	-30'000	16'402.05	Eingeschätzte Rückzahlungen nicht so hoch, wie erwartet
5790.3110.00	Anschaffung Büromöbel und -geräte	0.00	5'000	-5'000.00	Keine Anschaffungen getätigt
5790.3118.00	Anschaffung immaterielle Anlagen	6'743.00	0	6'743.00	KLIB Lizenzen und Schulungen, wurde auf 313300 budgetiert
5790.3130.00	Dienstleistungen Dritter	94'281.25	2'000	92'281.25	IAZH-Kosten höher als angenommen. Zusätzliche Kosten für Springereinsätze Asyl und Sozialhilfe 10-12/2024
5790.3133.00	Informatik-Nutzungsaufwand	0.00	5'000	-5'000.00	Siehe Konto 311800
5790.3160.00	Miete und Pacht Liegenschaften	2'800.00	26'000	-23'200.00	Keine Leerstandwohnungen in der wirtschaftlichen Sozialhilfe
5790.3614.00	Entschädigungen an öffentliche Unternehmungen	8'212.50	0	8'212.50	Laut Kanton müssen für Flüchtlinge IAZH-Kosten hier verbucht werden
5790.4260.00	Rückerstattungen und Kostenbeteiligungen Dritter	-9'315.75	0	-9'315.75	Rückerstattung IAZH Flüchtlinge
5790.4631.00	Beiträge von Kantonen	-136'080.00	0	-136'080.00	IAZH Kostendach 2024 wurde im Konto 5730.4631.00 budgetiert

Erfolgsrechnung

Erläuterungen zur Erfolgsrechnung



Verkehr und Nachrichtenübermittlung

Kurz und bündig

Gesamtabweichung: CHF -222'812

Der Nettoaufwand beträgt CHF 1'122'778 und liegt somit CHF 222'812 / 16.6 % tiefer als im Budget 2024.

Konto	Bezeichnung	Rechnung 2024	Budget 2024	Differenz	
6150.3010.08	Ferien und Überzeit	5'013.65	0	5'013.65	Abgrenzungen Ferien und Überstunden werden nicht budgetiert
6150.3010.09	Erstattung von Lohn des Verwaltungs- und Betriebspersonals	-53'062.30	0	-53'062.30	Rückerstattungen von Taggeldern werden nicht budgetiert
6150.3049.01	Pikettenschädigung	10'789.85	16'000	-5'210.15	Ausfall Mitarbeiter
6150.3101.01	Signalisationstafeln, -markierungen	8'900.05	25'000	-16'099.95	Aufwand geringer als angenommen
6150.3132.00	Honorare externe Beratungen, Gutachten, Fachexpertisen usw.	72'233.90	100'000	-27'766.10	Aufwand geringer als angenommen. Günstigere Angebote
6150.3141.02	Winterdienst	121'853.35	170'000	-48'146.65	Witterungsabhängig
6150.3141.03	Strassenreinigung	16'872.35	10'000	6'872.35	Witterungsabhängig
6150.3141.06	Unterhalt Brücken und Geländer	0.00	5'000	-5'000.00	Es wurden keine Massnahmen ausgeführt
6150.3151.00	Unterhalt Apparate, Maschinen, Geräte, Werkzeuge	3'564.25	10'000	-6'435.75	Unterhalt geringer als angenommen
6150.3151.01	Unterhalt Fahrzeuge	14'134.05	24'000	-9'865.95	Unterhalt geringer als angenommen
6150.4240.00	Benützungsgebühren und Dienstleistungen	-22'541.64	-500	-22'041.64	Budget auf das Konto 6150.4472.00. Verbuchung gemäss Praxisänderung Gemeindeamt Zürich
6150.4472.00	Vergütung für Benützungen Liegenschaften VV	-920.00	-13'000	12'080.00	Verbuchung gemäss Praxisänderung Gemeindeamt Zürich auf das Konto 6150.4240.00
6210.3132.00	Honorare externe Beratungen, Gutachten, Fachexpertisen usw.	0.00	25'000	-25'000.00	Gutachten Gesamtkonzept verschoben. Planungskosten Bushaltestellen Projekt im Verzug
6210.3511.00	Einlage in Fonds des Eigenkapitals	80'714.40	0	80'714.40	Einlage im Fonds Ersatzabgabe für Parkplatzbauten. Siehe auch Bilanzkonto 2910.00
6210.4200.00	Ersatzabgabe	-80'714.40	0	-80'714.40	Ersatzabgabe für Fahrzeugabstellplätze
6210.4260.00	Rückerstattungen und Kostenbeteiligungen Dritter	0.00	-5'000	5'000.00	Anteil an den Kosten 6210.3132.00 fallen aus
6220.3132.00	Honorare externe Beratungen, Gutachten, Fachexpertisen usw.	714.50	5'000	-4'285.50	Planung Bahnhof und Umgebung mit Bushaltestelle verschoben

Erfolgsrechnung

Erläuterungen zur Erfolgsrechnung



Umweltschutz und Raumordnung

Kurz und bündig

Gesamtabweichung: CHF -92'561

Der Nettoaufwand beträgt CHF 577'269 und liegt somit CHF 92'561 / 13.8 % tiefer als im Budget 2024.

Konto	Bezeichnung	Rechnung 2024	Budget 2024	Differenz	
7101.3010.08	Ferien und Überzeit	9'182.90	4'000	5'182.90	Abgrenzungen Ferien und Überstunden werden nicht budgetiert
7101.3101.08	Wasserankauf für Wiederverkauf	6'647.58	20'000	-13'352.42	Witterungsabhängig
7101.3110.00	Anschaffung Büromöbel und -geräte	4'226.74	0	4'226.74	Ausserplanmässige Anschaffung Bürotisch Betriebsleiter
7101.3120.00	Energie	28'795.20	20'000	8'795.20	Aufwand höher als angenommen
7101.3132.00	Honorare externe Beratungen, Gutachten, Fachexpertisen usw.	9'874.95	25'000	-15'125.05	Aufwand geringer als angenommen
7101.3133.00	Informatik-Nutzungsaufwand	18'392.53	32'800	-14'407.47	Anschaffung digitales QS günstiger ausgefallen
7101.3143.02	Unterhalt Reservoir, Pumpstationen, Brunnenstuben	11'661.98	30'000	-18'338.02	Aufwand geringer als angenommen. Diverse Arbeiten innerhalb von Bauprojekten realisiert
7101.3143.03	Unterhalt Netz und Hydranten	20'412.11	80'000	-59'587.89	Aufwand geringer als angenommen. Diverse Arbeiten innerhalb von Bauprojekten realisiert
7101.3151.02	Unterhalt Wasserzähler	881.87	10'000	-9'118.13	Ersatz Wasserzähler in Investitionsrechnung
7101.3192.00	Abgeltung von Rechten	7'205.00	0	7'205.00	Verlagerung Schutzzonenentschädigungen
7101.3300.60	Planmässige Abschreibungen Mobilien VV	22'385.00	16'330	6'055.00	Abschreibung gemäss Anlagebuchhaltung
7101.3320.90	Planmässige Abschreibungen übrige immaterielle Anlagen VV	7'628.00	2'330	5'298.00	Abschreibung gemäss Anlagebuchhaltung
7101.3940.00	IV von Finanzaufwand	73'507.45	28'000	45'507.45	Zweimalige Erhöhung des Referenzzinssatzes
7101.4510.00	Entnahmen aus Spezialfinanzierungen des EK	0.00	-88'680	88'680.00	Keine Entnahme in Spezialfinanzierungen Wasserwerke
7101.4940.00	IV von Finanzaufwand	-52'097.25	-17'400	-34'697.25	Zweimalige Erhöhung des Referenzzinssatzes
7201.3010.08	Ferien und Überzeit	15'457.24	3'000	12'457.24	Abgrenzungen Ferien und Überstunden werden nicht budgetiert
7201.3010.09	Erstattung von Lohn des Verwaltungs- und Betriebspersonals	-7'453.40	0	-7'453.40	Rückerstattungen von Taggeldern werden nicht budgetiert
7201.3120.00	Energie	35'760.19	27'000	8'760.19	Höhere Stromkosten
7201.3132.00	Honorare externe Beratungen, Gutachten, Fachexpertisen usw.	19'750.81	25'000	-5'249.19	Aufwand geringer als angenommen
7201.3143.00	Unterhalt übrige Tiefbauten	14'476.46	20'000	-5'523.54	Aufwand geringer als angenommen
7201.3143.04	Unterhalt Kanalisation	18'632.21	110'000	-91'367.79	Keine umfangreichen Kanalinnensanierungen durchgeführt
7201.3144.00	Unterhalt Hochbauten, Gebäude	2'675.33	10'000	-7'324.67	Aufwand geringer als angenommen
7201.3301.70	Ausserplanmässige Abschreibungen Anlagen im Bau VV	21'069.87	0	21'069.87	Abschreibung gemäss Anlagebuchhaltung
7201.3320.90	Planmässige Abschreibungen übrige immaterielle Anlagen VV	0.00	52'000	-52'000.00	Abschreibung gemäss Anlagebuchhaltung

Erfolgsrechnung

Erläuterungen zur Erfolgsrechnung

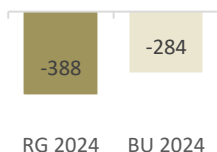
Konto	Bezeichnung	Rechnung 2024	Budget 2024	Differenz	
7201.3510.00	Einlagen in Spezialfinanzierungen im EK	30'282.87	0	30'282.87	Einlagen in Spezialfinanzierungen Abwasserbeseitigung
7201.3940.00	IV von Finanzaufwand	43'573.60	18'000	25'573.60	Zweimalige Erhöhung des Referenzzinssatzes
7201.4260.00	Rückerstattungen und Kostenbeteiligungen Dritter	-13'580.85	-2'000	-11'580.85	Transportkostenausgleich für Klärschlamm Entsorgung
7201.4510.00	Entnahmen aus Spezialfinanzierungen des EK	0.00	-90'890	90'890.00	Keine Entnahme in Spezialfinanzierungen Abwasserbeseitigung
7201.4940.00	IV von Finanzaufwand	-40'667.20	-13'500	-27'167.20	Zweimalige Erhöhung des Referenzzinssatzes
7300.3111.00	Anschaffung Apparate, Maschinen, Geräte, Werkzeuge	0.00	7'500	-7'500.00	Installation von kleineren Becken und Kamera noch aufgeschoben
7301.3130.18	Diverse Sammelstellen	48'242.81	26'500	21'742.81	Höhere Kosten von Bauschutt, Altmetall, Batterien, usw.
7301.3130.19	Altpapiersammlung	27'032.20	21'000	6'032.20	Papierpreis ungünstig
7301.3300.40	Planmässige Abschreibungen Hochbauten VV	1'818.00	18'320	-16'502.00	Abschreibung gemäss Anlagebuchhaltung
7301.4240.09	Kehricht-Pauschalen	-186'405.03	-150'000	-36'405.03	mit dem Wechsel kurzfristig Mehreinnahmen
7301.4240.13	Entsorgungsgebühren Altglas	-10'749.12	-15'000	4'250.88	Tiefere Glaspreise
7301.4240.15	Kunststoff-Sackgebühren	-4'791.86	0	-4'791.86	Neueinführung nicht budgetiert
7301.4510.00	Entnahmen aus Spezialfinanzierungen des EK	-60'332.15	-86'040	25'707.85	Mehr Aufwendungen, neue Sammelmöglichkeiten, Umstrukturierung ergaben Mehrkosten
7410.3132.00	Honorare externe Beratungen, Gutachten, Fachexpertisen usw.	0.00	10'000	-10'000.00	Torweiher Machbarkeitsstudie Verzögerung Projekt
7410.3320.90	Planmässige Abschreibungen übrige immaterielle Anlagen VV	5'227.00	900	4'327.00	Abschreibung gemäss Anlagebuchhaltung
7500.3132.00	Honorare externe Beratungen, Gutachten, Fachexpertisen usw.	21'614.45	12'000	9'614.45	Abrechnung Tagfalterkartierung zusätzlich. Verzögerung da viel schlechtes Wetter. Siehe Beschluss Gemeinderat vom 26.03.25
7500.3143.00	Unterhalt übrige Tiefbauten	24'896.31	43'000	-18'103.69	Weniger Unterhalt in Naturschutzgebieten ausgeführt da oft zu nass
7691.3120.00	Energie	7'783.20	0	7'783.20	Herkunftsnachweis PV Anlagen. Neuerung bei den Herkunftsnachweisen gemäss Beschluss Gemeinderat vom 04.10.23 und 21.08.24
7691.3132.00	Honorare externe Beratungen, Gutachten, Fachexpertisen usw.	13'558.45	4'000	9'558.45	Aussergewöhnlicher Aufwand Reaudit Energisstadtlabel 2024, alle 4 Jahre. Siehe Beschluss Gemeinderat vom 21.08.24
7691.3637.00	Beiträge an private Haushalte	27'500.00	60'000	-32'500.00	Weniger Förderanträge erhalten, Änderung Reglement 2024
7691.4610.00	Entschädigungen vom Bund	-10'000.00	0	-10'000.00	Finanzielle Förderung durch den Kanton für Re-Audit Engeriestadt. Siehe auch Konto 7691.3132.00
7710.3690.00	Eigener Anteil Betriebskosten	186'177.64	238'800	-52'622.36	Tiefere Ausgaben in der regionalen Friedhoforganisation und höhere Entschädigung von der politischen Gemeinde Hagenbuch
7719.3101.00	Betriebs-, Verbrauchsmaterial	18'990.60	25'000	-6'009.40	Weniger benötigt
7719.3120.01	Wasser	247.30	4'500	-4'252.70	Weniger Wasserverbrauch
7719.3130.33	Bestattungskosten Totengräber	0.00	25'000	-25'000.00	Bestattungskosten wurden im Konto 7719.3130.35 verbucht
7719.3130.34	Todesfallkosten	40'429.40	55'000	-14'570.60	Weniger Todesfälle als budgetiert
7719.3132.00	Honorare externe Beratungen, Gutachten, Fachexpertisen usw.	7'891.30	0	7'891.30	Neues Gemeinschaftsgrab. Siehe Beschluss Gemeinderat 10.04.24
7719.3143.07	Unterhalt Friedhofanlage	2'031.20	30'000	-27'968.80	Weniger Unterhalt
7719.4240.22	Grabunterhaltsverträge	-36'400.00	-30'000	-6'400.00	Mehr Unterhaltsverträge

Erfolgsrechnung

Erläuterungen zur Erfolgsrechnung

Konto	Bezeichnung	Rechnung 2024	Budget 2024	Differenz	
7719.4612.00	Entschädigungen von Gemeinden und Zweckverbänden	-28'702.40	-10'400	-18'302.40	Neuberechnung der Entschädigung gemäss geltender Leistungsvereinbarung mit der politischen Gemeinde Hagenbuch
7719.4690.00	Eigener Anteil Betriebskosten	-186'177.64	-284'800	98'622.36	Tiefere Ausgaben in der regionalen Friedhoforganisation und höhere Entschädigung von der politischen Gemeinde Hagenbuch
7900.3132.00	Honorare externe Beratungen, Gutachten, Fachexpertisen usw.	30'160.55	60'000	-29'839.45	Weniger Aufwand für Leitbild Altstadt
7900.3320.90	Planmässige Abschreibungen übrige immaterielle Anlagen VV	22'124.46	1'920	20'204.46	Abschreibung gemäss Anlagebuchhaltung
7900.4631.00	Beiträge von Kantonen	-6'315.00	-24'000	17'685.00	Entsprechend keine Subventionen Seitens Kanton

8



Volkswirtschaft

Kurz und bündig

Gesamtabweichung: CHF -103'846

Der Nettoertrag beträgt CHF 387'806 und liegt somit CHF 103'846 / 36.6 % höher als im Budget 2024.

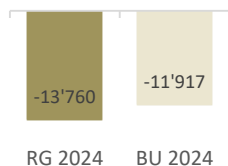
Konto	Bezeichnung	Rechnung 2024	Budget 2024	Differenz	
8120.3010.00	Löhne des Verwaltungs- und Betriebspersonals	25'829.50	19'950	5'879.50	Neuer Verteilschlüssel bei den Lohnkosten
8120.3141.10	Unterhalt Flurstrassen	51'920.20	36'100	15'820.20	Viel Schwämmeschäden. Abrechnung verschlissenen Schachtdeckel aus vorhergehenden Jahren
8120.3143.05	Unterhalt Drainagen	51'293.30	35'000	16'293.30	Nasses Wetter. Viel Unterhalt
8200.3010.08	Ferien und Überzeit	4'228.80	0	4'228.80	Abgrenzungen Ferien und Überstunden werden nicht budgetiert
8200.3010.09	Erstattung von Lohn des Verwaltungs- und Betriebspersonals	-16'288.85	0	-16'288.85	Rückerstattungen von Taggeldern werden nicht budgetiert
8200.3130.00	Dienstleistungen Dritter	68'319.75	120'000	-51'680.25	Weniger Spezialaufträge mit Subunternehmer ausgeführt
8200.3145.00	Unterhalt Wald	7'217.90	20'000	-12'782.10	Günstiger und weniger Wald gekauft als angenommen
8200.3151.00	Unterhalt Apparate, Maschinen, Geräte, Werkzeuge	16'195.10	12'000	4'195.10	Ging mehr kaputt als erwartet
8200.3158.00	Unterhalt immaterielle Anlagen (Unterhalt Software)	556.90	5'000	-4'443.10	Auf anderes Konto verbucht
8200.3170.00	Reisekosten und Spesen	11'072.80	6'000	5'072.80	Erhöhte Nutzung von Lunchcheck. Mehr auswärtige Arbeiten für Dritte
8200.4240.16	Forsterträge Arbeiten für Gemeinde Elgg Mwst optiert	-10'952.95	-20'000	9'047.05	Weniger Personalstunden für andere Gemeindewerke aufgewendet
8200.4240.17	Forsterträge Arbeiten für Gemeinde Elgg	-211'316.85	-173'000	-38'316.85	Mehr Arbeit für andere Gemeindewerke ausgeführt
8200.4250.07	Forsterträge Brennholz trocken	-62'369.00	-80'000	17'631.00	Wärmere Winter, weniger Heizbrennstoff wird gebraucht
8200.4250.10	Forsterträge Verkäufe an Gemeinde Elgg	-13'127.75	-25'000	11'872.25	Weniger Material für Aufträge an Gemeinde verbraucht
8200.4250.11	Forsterträge übrige Verkaufserlöse	-14'152.71	-25'000	10'847.29	Zu hoch budgetiert
8200.4250.13	Forsterträge Stammholz Export	-14'184.04	-8'000	-6'184.04	Mehr Holz nach Österreich exportiert
8200.4320.00	Bestandesveränderungen Halb- und Fertigfabrikate	-11'040.00	0	-11'040.00	Nicht budgetierbar
8205.4472.00	Vergütung für Benützungen Liegenschaften VV	-6'360.00	-12'000	5'640.00	Weniger Vermietungen und mehr Absagen

Erfolgsrechnung

Erläuterungen zur Erfolgsrechnung

Konto	Bezeichnung	Rechnung 2024	Budget 2024	Differenz	
8500.3635.00	Beiträge an private Unternehmungen	8'122.85	0	8'122.85	Gewerbe- und Parteienabend war bei der Budgetierung in diesem grossen Umfang noch nicht vorgesehen
8600.4604.00	Gewinnanteil Zürcher Kantonalbank	-542'557.50	-448'050	-94'507.50	Höhere Gewinnanteil der ZKB als erwartet
8791.3120.00	Energie	55'880.42	36'000	19'880.42	Höhere Stromkosten
8791.3120.04	Holzschnitzel Lagerung, Hacken, Transport	101'250.86	135'000	-33'749.14	Weniger Schnitzel infolge wärmerem Winter gebraucht
8791.3132.00	Honorare externe Beratungen, Gutachten, Fachexpertisen usw.	43'637.94	65'000	-21'362.06	Aufwand geringer als angenommen. Tiefere Angebote erhalten
8791.3143.06	Unterhalt Fernwärmeleitungsnetz	4'795.01	25'000	-20'204.99	Keine grösseren Leckagen
8791.3151.03	Unterhalt Wärmezähler	7'723.82	25'000	-17'276.18	Wärmezähler teilweise in Kulanz von Neo Vac ausgewechselt
8791.3940.00	IV von Finanzaufwand	38'012.45	13'000	25'012.45	Zweimalige Erhöhung des Referenzzinssatzes
8791.4260.00	Rückerstattungen und Kostenbeteiligungen Dritter	-4'444.00	0	-4'444.00	Rückerstattung durch Versicherung für Schaden
8791.4631.00	Beiträge von Kantonen	-17'500.00	-4'500	-13'000.00	Beiträge von KLIK wurden erhöht
8791.4940.00	IV von Finanzaufwand	-25'367.25	-8'000	-17'367.25	Zweimalige Erhöhung des Referenzzinssatzes

9



Finanzen und Steuern

Kurz und bündig

Gesamtabweichung: CHF -1'843'280

Der Nettoertrag beträgt CHF 13'760'030 und liegt somit CHF 1'843'280 / 15.5 % höher als im Budget 2024.

Konto	Bezeichnung	Rechnung 2024	Budget 2024	Differenz	
9100.3181.00	Tatsächliche Forderungsverluste	39'846.40	17'000	22'846.40	Höhere Forderungsverluste als budgetiert
9100.4000.10	Einkommenssteuern natürliche Personen früherer Jahre	-767'164.55	-500'000	-267'164.55	Höhere Steuereinnahmen als budgetiert
9100.4000.20	Nachsteuern Einkommenssteuern natürliche Personen	-2'140.23	-15'000	12'859.77	Tiefere Nachsteuern als budgetiert
9100.4000.40	Aktive Steuerauscheidungen Einkommensst. nat. Pers.	-33'853.10	-70'000	36'146.90	Geringere Steuerauscheidungen als budgetiert
9100.4000.50	Passive Steuerauscheidungen Einkommensst. nat. Pers.	46'699.55	140'000	-93'300.45	Geringere Steuerauscheidungen als budgetiert
9100.4001.40	Aktive Steuerauscheidungen Vermögenssteuern natürliche Personen	-7'482.65	-12'000	4'517.35	Geringere Steuerauscheidungen als budgetiert
9100.4002.00	Quellensteuern natürliche Personen	-189'596.16	-135'000	-54'596.16	Höhere Quellensteuern als budgetiert
9100.4010.00	Gewinnsteuern juristische Personen Rechnungsjahr	-375'504.30	-280'000	-95'504.30	Höhere Gewinnsteuern als budgetiert
9100.4010.10	Gewinnsteuern juristische Personen früherer Jahre	-36'938.12	-20'000	-16'938.12	Höhere Gewinnsteuern frühere Jahre als budgetiert
9100.4010.40	Aktive Steuerauscheidungen Gewinnsteuern juristische Personen	-38'298.30	-30'000	-8'298.30	Höhere Steuerauscheidungen als budgetiert
9100.4010.50	Passive Steuerauscheidungen Gewinnsteuern juristische Personen	4'887.70	70'000	-65'112.30	Geringere Steuerauscheidungen als budgetiert

Erfolgsrechnung

Erläuterungen zur Erfolgsrechnung

Konto	Bezeichnung	Rechnung 2024	Budget 2024	Differenz	
9100.4011.10	Kapitalsteuern juristische Personen früherer Jahre	-2'269.28	-17'000	14'730.72	<i>Tiefere Kapitalsteuern frühere Jahre als budgetiert</i>
9100.4011.50	Passive Steuerauscheidungen Kapitalsteuern juristische Personen	1.10	12'000	-11'998.90	<i>Geringere Steuerauscheidungen als budgetiert</i>
9101.4022.00	Grundstückgewinnsteuern	-2'546'252.05	-1'700'000	-846'252.05	<i>Höhere Grundstückgewinnsteuern als erwartet</i>
9610.3499.10	Vergütungszinsen auf ordentlichen Steuern	10'640.35	30'000	-19'359.65	<i>Tiefere Vergütungszinsen als budgetiert</i>
9610.3940.00	IV von Finanzaufwand	120'979.10	39'850	81'129.10	<i>Zweimalige Erhöhung des Referenzzinssatzes</i>
9610.4400.00	Zinsen flüssige Mittel	-93'532.95	0	-93'532.95	<i>Zinsertrag aus kurzfristigen Festgeldanlagen</i>
9610.4401.10	Zinsen auf ordentlichen Steuern	-13'027.31	-40'000	26'972.69	<i>Zweimalige Erhöhung des Referenzzinssatzes</i>
9610.4940.00	IV von Finanzaufwand	-207'327.25	-80'700	-126'627.25	<i>Zweimalige Erhöhung des Referenzzinssatzes</i>
9630.3430.40	Baulicher Unterhalt Gebäude FV	3'132.05	10'000	-6'867.95	<i>Weniger Aufwand Unterhalt</i>
9630.3439.60	Honorare externe Beratungen, Gutachten, Fachexpertisen etc.	4'830.80	0	4'830.80	<i>Machbarkeitsstudie Anschluss Wärmeverbund "alte Kanzlei"</i>
9630.3940.00	IV von Finanzaufwand	51'058.85	21'150	29'908.85	<i>Zweimalige Erhöhung des Referenzzinssatzes</i>
9630.4430.00	Pacht- und Mietzinse Liegenschaften FV	-75'608.35	-51'000	-24'608.35	<i>Mieteinnahme alte Kanzlei Hofstetten</i>
9630.4439.00	Rückerstattungen Raumnebenkosten FV	-8'244.00	-3'500	-4'744.00	<i>Nebekosten alte Kanzlei Hofstetten</i>
9690.3499.01	Übriger Finanzaufwand	4'784.05	0	4'784.05	<i>Budget auf das Konto 0210.3130.32. Verbuchung gemäss Praxisänderung Gemeindeamt Zürich</i>
9690.4411.60	Gewinne aus Verkäufen von Mobilien FV	-30'000.00	0	-30'000.00	<i>Gewinn aus Eintausch Steyr (1.8200.5060.05)</i>
9690.4442.00	Marktwertanpassungen Beteiligungen FV	-12'900.00	0	-12'900.00	<i>Kursgewinn ZLB Aktien</i>
9951.3637.00	Beiträge an private Haushalte	7'027.40	3'000	4'027.40	<i>Mehr Beiträge an Brandopfer in Elgg</i>

Erfolgsrechnung

Hauptaufgabenbereiche (Funktionale Gliederung)		Rechnung 2024		Budget 2024		Rechnung 2023	
		Aufwand	Ertrag	Aufwand	Ertrag	Aufwand	Ertrag
0	Allgemeine Verwaltung Nettoergebnis	3'330'706.66	1'282'232.45 2'048'474.21	3'473'020	1'263'940 2'209'080	3'412'221.10	1'388'557.72 2'023'663.38
1	Öffentliche Ordnung und Sicherheit Nettoergebnis	2'836'578.00	1'489'172.16 1'347'405.84	2'764'820	1'345'620 1'419'200	2'480'271.97	1'387'594.84 1'092'677.13
3	Kultur, Sport und Freizeit Nettoergebnis	960'513.15	97'306.70 863'206.45	967'230	90'600 876'630	827'807.73	106'431.80 721'375.93
4	Gesundheit Nettoergebnis	2'370'732.92	9'273.70 2'361'459.22	2'372'550	4'500 2'368'050	2'391'292.75	4'517.00 2'386'775.75
5	Soziale Sicherheit Nettoergebnis	7'739'130.60	4'582'795.57 3'156'335.03	7'114'030	3'738'700 3'375'330	6'815'533.47	3'263'746.66 3'551'786.81
6	Verkehr und Nachrichtenübermittlung Nettoergebnis	2'092'240.83	969'463.17 1'122'777.66	2'229'090	883'500 1'345'590	2'008'530.36	918'635.60 1'089'894.76
7	Umweltschutz und Raumordnung Nettoergebnis	3'212'382.72	2'635'113.98 577'268.74	3'551'590	2'881'760 669'830	3'170'411.78	2'603'565.29 566'846.49
8	Volkswirtschaft Nettoergebnis	3'212'098.49 387'805.99	3'599'904.48	3'364'790 283'960	3'648'750	3'317'704.61 478'368.07	3'796'072.68
9	Finanzen und Steuern Nettoergebnis	4'787'571.76 13'760'029.98	18'547'601.74	4'655'750 11'916'750	16'572'500	4'855'482.84 12'823'208.99	17'678'691.83
Total Aufwand / Ertrag		30'541'955.13	33'212'863.95	30'492'870	30'429'870	29'279'256.61	31'147'813.42
Ertragsüberschuss / Aufwandüberschuss		2'670'908.82			63'000	1'868'556.81	
Total		33'212'863.95	33'212'863.95	30'492'870	30'492'870	31'147'813.42	31'147'813.42

Erfolgsrechnung

Einzelkonten nach Funktionen	Rechnung 2024		Budget 2024		Rechnung 2023	
	Aufwand	Ertrag	Aufwand	Ertrag	Aufwand	Ertrag
Erfolgsrechnung	33'212'863.95	33'212'863.95	30'492'870	30'492'870	31'147'813.42	31'147'813.42
0 ALLGEMEINE VERWALTUNG <i>Nettoergebnis</i>	3'330'706.66	1'282'232.45 <i>2'048'474.21</i>	3'473'020	1'263'940 <i>2'209'080</i>	3'412'221.10	1'388'557.72 <i>2'023'663.38</i>
0110 Legislative <i>Nettoergebnis</i>	72'287.00	3'903.95 <i>68'383.05</i>	80'900	10'000 <i>70'900</i>	97'801.11	10'665.55 <i>87'135.56</i>
3000.00 Entschädigungen an Behörden und Kommissionen	18'210.80		24'750		29'448.75	
3042.00 Verpflegungszulagen	6.65				52.25	
3050.00 AG-Beiträge AHV, IV, EO, ALV, Verwaltungskosten	538.95		750		854.85	
3052.00 AG-Beiträge an Pensionskassen	85.55				292.90	
3053.00 AG-Beiträge an Unfall- und Personal-Haftpflichtversicherungen	69.80		100		143.30	
3054.00 AG-Beiträge an Familienausgleichskasse	86.30		150		144.20	
3055.00 AG-Beiträge an Krankentaggeldversicherungen	258.40		350		324.25	
3099.00 Übriger Personalaufwand	454.10		1'300		1'030.50	
3102.00 Drucksachen, Publikationen	8'832.50		14'000		17'126.20	
3130.00 Dienstleistungen Dritter	8'274.75		9'000		12'604.25	
3130.01 Frankaturen	16'757.00		13'000		17'978.86	
3130.03 Auslagen für Anlässe, Empfänge					110.40	
3132.00 Honorare externe Beratungen, Gutachten, Fachexpertisen usw.	18'712.20		17'000		17'447.40	
3151.00 Unterhalt Apparate, Maschinen, Geräte, Werkzeuge			500			
3637.00 Beiträge an private Haushalte					243.00	
4260.00 Rückerstattungen und Kostenbeteiligungen Dritter		3'903.95		10'000		10'665.55
0120 Exekutive <i>Nettoergebnis</i>	342'233.29	150.00 <i>342'083.29</i>	355'150	355'150	342'528.14	342'528.14
3000.00 Entschädigungen an Behörden und Kommissionen	224'614.20		214'800		215'832.50	
3000.01 Tag- und Sitzungsgelder an Behörden und Kommissionen	7'777.50		16'000		8'304.90	
3010.00 Löhne des Verwaltungs- und Betriebspersonals	969.05				733.55	
3010.09 Erstattung von Lohn des Verwaltungs- und Betriebspersonals	-4'078.50					
3042.00 Verpflegungszulagen	1'920.60		2'050		1'789.90	
3050.00 AG-Beiträge AHV, IV, EO, ALV, Verwaltungskosten	13'501.50		13'750		13'311.40	
3052.00 AG-Beiträge an Pensionskassen	27'665.90		25'850		24'255.80	
3053.00 AG-Beiträge an Unfall- und Personal-Haftpflichtversicherungen	2'112.35		2'350		2'078.90	
3054.00 AG-Beiträge an Familienausgleichskasse	2'178.50		2'500		2'263.45	

Erfolgsrechnung

Einzelkonten nach Funktionen	Rechnung 2024		Budget 2024		Rechnung 2023	
	Aufwand	Ertrag	Aufwand	Ertrag	Aufwand	Ertrag
3055.00 AG-Beiträge an Krankentaggeldversicherungen	3'253.20		3'450		2'489.60	
3090.00 Aus- und Weiterbildung des Personals			3'000		300.00	
3099.00 Übriger Personalaufwand	2'304.25		3'000		3'564.10	
3100.00 Büromaterial					68.90	
3102.00 Drucksachen, Publikationen	4'410.00		3'000		5'157.65	
3130.00 Dienstleistungen Dritter			1'000			
3130.01 Frankaturen	194.60					
3130.02 Telefon und Kommunikation	495.80					
3130.03 Auslagen für Anlässe, Empfänge	18'860.14		21'500		12'493.80	
3130.04 Jungbürgerfeier	1'440.00		2'000		1'200.00	
3130.05 Neuzuzügeranlass	3'213.75		3'000		3'590.30	
3130.07 Mitglieder- und Verbandsbeiträge	21'344.85		22'000		21'356.60	
3130.32 Bank- und Postgebühren					2.04	
3132.00 Honorare externe Beratungen, Gutachten, Fachexpertisen usw.	4'855.60		10'000		18'685.95	
3170.00 Reisekosten und Spesen	3'920.00		3'900		3'972.20	
3637.00 Beiträge an private Haushalte	1'280.00		2'000		1'076.60	
4260.00 Rückerstattungen und Kostenbeteiligungen Dritter		150.00				
0210 Finanz- und Steuerverwaltung	814'913.69	625'682.90	868'050	536'340	829'237.65	587'906.95
<i>Nettoergebnis</i>		<i>189'230.79</i>		<i>331'710</i>		<i>241'330.70</i>
3000.00 Entschädigungen an Behörden und Kommissionen	1'261.80		1'200		1'200.00	
3000.01 Tag- und Sitzungsgelder an Behörden und Kommissionen	525.00		1'200		472.50	
3010.00 Löhne des Verwaltungs- und Betriebspersonals	440'333.15		428'250		400'610.05	
3010.08 Ferien und Überzeit	-10'065.77				7'710.34	
3010.09 Erstattung von Lohn des Verwaltungs- und Betriebspersonals	-4'662.45					
3042.00 Verpflegungszulagen	5'453.20		5'650		5'154.80	
3050.00 AG-Beiträge AHV, IV, EO, ALV, Verwaltungskosten	28'241.05		27'500		25'802.30	
3050.09 Erstattung von AG-Beiträgen AHV, IV, EO, ALV, Verwaltungskosten	-265.90					
3052.00 AG-Beiträge an Pensionskassen	44'257.70		41'400		40'356.75	
3053.00 AG-Beiträge an Unfall- und Personal-Haftpflichtversicherungen	4'082.25		4'300		3'689.70	
3054.00 AG-Beiträge an Familienausgleichskasse	4'508.50		4'650		4'339.25	
3054.09 Erstattung von AG-Beiträge an Familienausgleichskasse	-42.55					
3055.00 AG-Beiträge an Krankentaggeldversicherungen	-511.65		6'350		4'438.00	
3090.00 Aus- und Weiterbildung des Personals	955.35		13'000		5'597.45	
3099.00 Übriger Personalaufwand	190.55		800		675.60	

Erfolgsrechnung

Einzelkonten nach Funktionen	Rechnung 2024		Budget 2024		Rechnung 2023	
	Aufwand	Ertrag	Aufwand	Ertrag	Aufwand	Ertrag
3100.00 Büromaterial	358.90		400		559.55	
3102.00 Drucksachen, Publikationen	5'000.00		4'500		4'900.00	
3103.00 Fachliteratur, Zeitschriften	191.11		1'300		191.10	
3110.00 Anschaffung Büromöbel und -geräte	237.20					
3113.00 Anschaffung Hardware	319.75					
3118.00 Anschaffung immaterielle Anlagen	97'415.20					
3130.00 Dienstleistungen Dritter	9'593.10		5'400		2'888.30	
3130.01 Frankaturen	11'928.89		13'000		10'313.48	
3130.07 Mitglieder- und Verbandsbeiträge	630.00		700		620.00	
3130.08 Betriebskosten	29'378.57		23'000		24'473.40	
3130.32 Bank- und Postgebühren			5'300		4'230.58	
3132.00 Honorare externe Beratungen, Gutachten, Fachexpertisen usw.	97'499.75		99'500		125'308.95	
3133.00 Informatik-Nutzungsaufwand	3'696.80		110'000		101'262.70	
3150.00 Unterhalt Büromöbel und -geräte	254.95					
3158.00 Unterhalt immaterielle Anlagen (Unterhalt Software)	14'804.35		30'000		14'488.30	
3170.00 Reisekosten und Spesen	1'500.80		2'300		1'622.60	
3180.00 Wertberichtigungen auf Forderungen	940.00				8'590.00	
3300.60 Planmässige Abschreibungen Mobilien VV	3'316.00		3'350		3'316.00	
3499.00 Skontoabzüge					11.95	
3611.03 Entschädigungen Steuerbezugskosten Kanton	10'806.09		15'000		10'564.00	
3612.00 Entschädigungen an Gemeinden und Zweckverbände	12'582.00		20'000		15'650.00	
3630.00 Beiträge an den Bund	200.00				200.00	
4210.00 Gebühren für Amtshandlungen		100.00		600		550.00
4260.00 Rückerstattungen und Kostenbeteiligungen Dritter		19'811.05		6'240		15'478.80
4260.01 Rückerstattungen Betriebskosten		18'623.50		12'000		21'786.60
4611.02 Bezugsentschädigung Staatssteuer		190'074.00		165'000		193'761.00
4612.00 Entschädigungen von Gemeinden und Zweckverbänden		103'100.00		103'100		103'100.00
4612.03 Bezugsentschädigung Gemeindegüter		284'574.35		240'000		243'830.55
4910.00 IV von Dienstleistungen		9'400.00		9'400		9'400.00
0220 Allgemeine Dienste, übrige	774'868.46	53'907.55	793'900	55'000	719'364.99	50'862.50
<i>Nettoergebnis</i>		<i>720'960.91</i>		<i>738'900</i>		<i>668'502.49</i>
3010.00 Löhne des Verwaltungs- und Betriebspersonals	280'998.15		285'950		291'234.00	
3010.08 Ferien und Überzeit	4'160.09				15'830.12	
3010.09 Erstattung von Lohn des Verwaltungs- und Betriebspersonals	-1'897.20				-9'563.45	

Erfolgsrechnung

Einzelkonten nach Funktionen	Rechnung 2024		Budget 2024		Rechnung 2023	
	Aufwand	Ertrag	Aufwand	Ertrag	Aufwand	Ertrag
3042.00 Verpflegungszulagen	3'934.40		4'000		3'581.85	
3049.00 Übrige Zulagen					177.05	
3049.01 Pikettentschädigung					5.20	
3050.00 AG-Beiträge AHV, IV, EO, ALV, Verwaltungskosten	17'046.10		18'350		16'506.60	
3050.09 Erstattung von AG-Beiträgen AHV, IV, EO, ALV, Verwaltungskosten					-201.75	
3052.00 AG-Beiträge an Pensionskassen	25'885.80		26'500		25'733.50	
3053.00 AG-Beiträge an Unfall- und Personal-Haftpflichtversicherungen	2'594.45		2'900		2'642.65	
3054.00 AG-Beiträge an Familienausgleichskasse	2'731.20		3'100		2'783.60	
3054.09 Erstattung von AG-Beiträge an Familienausgleichskasse					-34.05	
3055.00 AG-Beiträge an Krankentaggeldversicherungen	2'001.55		4'250		3'168.70	
3090.00 Aus- und Weiterbildung des Personals	7'490.45		5'300		8'554.45	
3091.00 Personalwerbung	2'190.65		1'000		1'423.04	
3099.00 Übriger Personalaufwand	19'721.70		17'250		16'458.82	
3100.00 Büromaterial	10'704.08		18'000		10'294.22	
3101.00 Betriebs-, Verbrauchsmaterial	3'428.83		2'000		3'027.51	
3102.00 Drucksachen, Publikationen	3'234.85		6'650		1'191.10	
3103.00 Fachliteratur, Zeitschriften	716.00		800		742.00	
3104.00 Lehrmittel			1'500			
3110.00 Anschaffung Büromöbel und -geräte	575.15		3'000		1'613.00	
3111.00 Anschaffung Apparate, Maschinen, Geräte, Werkzeuge	5'351.61		3'000		284.72	
3113.00 Anschaffung Hardware	2'083.75				974.67	
3120.06 Entsorgungsgebühren	189.15		2'300		75.95	
3130.00 Dienstleistungen Dritter	17'570.37		6'800		16'894.18	
3130.01 Frankaturen	18'355.68		20'000		21'241.83	
3130.02 Telefon und Kommunikation	15'437.65		7'500		8'268.85	
3130.03 Auslagen für Anlässe, Empfänge	895.00				58.90	
3130.07 Mitglieder- und Verbandsbeiträge	4'990.10		5'500		4'979.25	
3130.32 Bank- und Postgebühren					100.00	
3132.00 Honorare externe Beratungen, Gutachten, Fachexpertisen usw.	29'568.75		46'000		13'803.60	
3133.00 Informatik-Nutzungsaufwand	248'920.75		270'200		212'728.13	
3134.00 Sachversicherungsprämien	3'701.20		3'500		3'561.00	
3150.00 Unterhalt Büromöbel und -geräte	1'171.35		2'000		1'751.10	
3151.00 Unterhalt Apparate, Maschinen, Geräte, Werkzeuge					600.00	
3153.00 Unterhalt Informatik (Hardware)	162.15		1'000		274.65	
3158.00 Unterhalt immaterielle Anlagen (Unterhalt Software)	11'363.05				8'449.05	

Erfolgsrechnung

Einzelkonten nach Funktionen	Rechnung 2024		Budget 2024		Rechnung 2023	
	Aufwand	Ertrag	Aufwand	Ertrag	Aufwand	Ertrag
3160.00	Miete und Pacht Liegenschaften	900.00		900	900.00	
3170.00	Reisekosten und Spesen	1'850.65		1'800	2'332.05	
3300.60	Planmässige Abschreibungen Mobilien VV	26'841.00		22'850	26'842.00	
3637.00	Beiträge an private Haushalte				76.90	
4250.00	Verkäufe		1'560.00			1'170.00
4260.00	Rückerstattungen und Kostenbeteiligungen Dritter		4'187.55			1'072.50
4910.00	IV von Dienstleistungen		3'400.00			3'400.00
4930.00	IV von Betriebs- und Verwaltungskosten		44'760.00			45'220.00
0221	Bauverwaltung	451'348.48	222'258.70	511'520	262'000	493'012.51
	<i>Nettoergebnis</i>		<i>229'089.78</i>		<i>249'520</i>	<i>150'723.86</i>
3010.00	Löhne des Verwaltungs- und Betriebspersonals	182'082.55		175'450	176'638.95	
3010.08	Ferien und Überzeit	1'223.83			-4'725.89	
3042.00	Verpflegungszulagen	2'413.10		2'650	2'577.25	
3050.00	AG-Beiträge AHV, IV, EO, ALV, Verwaltungskosten	11'692.30		11'250	11'398.25	
3052.00	AG-Beiträge an Pensionskassen	20'994.50		23'150	21'270.80	
3053.00	AG-Beiträge an Unfall- und Personal-Haftpflichtversicherungen	1'673.65		1'750	1'628.30	
3054.00	AG-Beiträge an Familienausgleichskasse	1'866.20		1'900	1'916.90	
3055.00	AG-Beiträge an Krankentaggeldversicherungen	2'585.20		2'600	1'952.45	
3090.00	Aus- und Weiterbildung des Personals	485.00		3'500	6'900.00	
3091.00	Personalwerbung	421.60				
3099.00	Übriger Personalaufwand	338.90		500	832.00	
3100.00	Büromaterial	1'046.30			1'107.30	
3101.00	Betriebs-, Verbrauchsmaterial			500		
3102.00	Drucksachen, Publikationen	16'971.40		15'000	17'140.50	
3103.00	Fachliteratur, Zeitschriften	324.05		270	326.40	
3110.00	Anschaffung Büromöbel und -geräte			200		
3130.00	Dienstleistungen Dritter	4'224.85		2'000	317.65	
3130.07	Mitglieder- und Verbandsbeiträge	516.90		550	666.90	
3130.08	Betreibungskosten				66.60	
3132.00	Honorare externe Beratungen, Gutachten, Fachexpertisen usw.	11'700.10		15'000	22'182.95	
3132.01	Aufzugskontrollen	5'645.85		8'000	6'592.95	
3132.02	Bauberatung	142'823.05		210'000	177'583.65	
3132.03	Feuerpolizeikontrolle / Feuerschau	36'280.75		30'000	39'945.85	
3133.00	Informatik-Nutzungsaufwand	5'312.90		5'000	5'552.85	

Erfolgsrechnung

Einzelkonten nach Funktionen	Rechnung 2024		Budget 2024		Rechnung 2023	
	Aufwand	Ertrag	Aufwand	Ertrag	Aufwand	Ertrag
3158.00			1'500			
3170.00	725.50		750		709.00	
3181.00					430.00	
3499.00					0.90	
4210.00		212'629.10		250'000		326'820.30
4210.01		6'068.75		12'000		6'809.55
4260.00		3'560.85				8'658.80
0290	875'055.74	376'329.35	863'500	400'600	930'276.70	396'834.07
<i>Nettoergebnis</i>		<i>498'726.39</i>		<i>462'900</i>		<i>533'442.63</i>
3010.00	155'966.40		159'350		160'157.15	
3010.08	4'676.23				3'551.73	
3010.09					-1'026.00	
3042.00	2'319.20		2'050		2'187.75	
3049.01	860.90					
3050.00	9'689.80		10'100		9'581.25	
3050.09					-73.10	
3052.00	16'817.45		16'650		16'606.85	
3053.00	2'219.60		2'900		2'150.45	
3054.00	1'546.65		1'700		1'612.00	
3054.09					-12.35	
3055.00	2'230.30		2'350		1'761.50	
3090.00	2'208.00		2'500		915.45	
3091.00			1'500			
3099.00	10.50		900		302.85	
3101.00	10'659.51		8'000		9'622.05	
3102.00					559.45	
3110.00	30'917.30					
3111.00	8'412.95		6'500		21'255.60	
3120.00	33'238.15		20'000		24'181.90	
3120.01	15'333.95		19'000		17'398.95	
3120.02	38'660.55		46'000		40'748.20	
3120.05	1'889.65		4'000		787.35	
3120.06	2'970.25		3'000		2'442.20	
3130.00	3'686.45		6'000		5'753.25	

Erfolgsrechnung

Einzelkonten nach Funktionen	Rechnung 2024		Budget 2024		Rechnung 2023	
	Aufwand	Ertrag	Aufwand	Ertrag	Aufwand	Ertrag
3130.02 Telefon und Kommunikation	2'153.80		2'500		2'191.75	
3130.07 Mitglieder- und Verbandsbeiträge	115.00		100		115.00	
3132.00 Honorare externe Beratungen, Gutachten, Fachexpertisen usw.	5'325.55		5'000		15'939.10	
3134.00 Sachversicherungsprämien	14'998.30		13'000		12'908.95	
3140.00 Unterhalt Grundstücke	3'449.45		5'500			
3144.00 Unterhalt Hochbauten, Gebäude	98'751.65		125'000		98'497.90	
3151.00 Unterhalt Apparate, Maschinen, Geräte, Werkzeuge	469.95		3'000		3'653.73	
3170.00 Reisekosten und Spesen	3'145.40		1'000		3'069.65	
3300.30 Planmässige Abschreibungen übrige Tiefbauten VV	9'802.00		8'200		6'604.00	
3300.40 Planmässige Abschreibungen Hochbauten VV	388'896.85		384'600		366'832.14	
3300.60 Planmässige Abschreibungen Mobilien VV			3'100			
3301.40 Ausserplanmässige Abschreibungen Hochbauten VV	3'634.00					
3301.70 Ausserplanmässige Abschreibungen Anlagen im Bau VV					100'000.00	
4240.00 Benützungsgebühren und Dienstleistungen		591.00		1'000		674.00
4260.00 Rückerstattungen und Kostenbeteiligungen Dritter		3'863.50		1'000		1'464.52
4260.02 Rückerstattungen Nebenkosten		18'010.70		19'000		19'491.10
4470.00 Pacht- und Mietzinse Liegenschaften VV		108'736.40		132'000		136'063.40
4471.00 Vergütung Dienstwohnungen VV		32'124.00		32'000		30'517.80
4472.00 Vergütung für Benützungen Liegenschaften VV		33'462.40		24'000		26'372.00
4920.00 IV von Pacht, Mieten, Benützungskosten		178'256.60		180'600		176'380.00
4930.00 IV von Betriebs- und Verwaltungskosten		1'284.75		11'000		5'871.25
1 ÖFFENTLICHE ORDNUNG UND SICHERHEIT	2'836'578.00	1'489'172.16	2'764'820	1'345'620	2'480'271.97	1'387'594.84
<i>Nettoergebnis</i>		<i>1'347'405.84</i>		<i>1'419'200</i>		<i>1'092'677.13</i>
1110 Polizei	126'768.92	6'975.00	137'800	7'000	112'401.08	9'250.00
<i>Nettoergebnis</i>		<i>119'793.92</i>		<i>130'800</i>		<i>103'151.08</i>
3010.00 Löhne des Verwaltungs- und Betriebspersonals	35'688.70		34'400		31'033.95	
3010.08 Ferien und Überzeit	2'695.77				35.38	
3010.09 Erstattung von Lohn des Verwaltungs- und Betriebspersonals					-2'389.20	
3042.00 Verpflegungszulagen	280.30		300		248.90	
3049.01 Pikettentschädigung					1.25	
3050.00 AG-Beiträge AHV, IV, EO, ALV, Verwaltungskosten	2'403.25		2'200		1'954.50	
3052.00 AG-Beiträge an Pensionskassen	4'416.80		4'600		3'977.10	
3053.00 AG-Beiträge an Unfall- und Personal-Haftpflichtversicherungen	345.85		350		275.20	

Erfolgsrechnung

Einzelkonten nach Funktionen	Rechnung 2024		Budget 2024		Rechnung 2023	
	Aufwand	Ertrag	Aufwand	Ertrag	Aufwand	Ertrag
3054.00 AG-Beiträge an Familienausgleichskasse	383.85		350		328.85	
3055.00 AG-Beiträge an Krankentaggeldversicherungen	530.80		500		334.70	
3102.00 Drucksachen, Publikationen			2'000			
3130.00 Dienstleistungen Dritter	1'392.85		5'000		127.00	
3130.07 Mitglieder- und Verbandsbeiträge			3'500			
3130.23 Polizeidienstleistungen Dritter	6'772.20		4'500		5'383.90	
3170.00 Reisekosten und Spesen	304.55		100		123.55	
3611.01 Entschädigungen an Kantonspolizei	71'554.00		80'000		70'966.00	
4120.00 Konzessionen		4'625.00		5'000		5'475.00
4210.04 Gebühren für Polizeibewilligungen		2'250.00		2'000		3'625.00
4260.00 Rückerstattungen und Kostenbeteiligungen Dritter		100.00				150.00
1120 Verkehrssicherheit	91'614.14	5'159.85	164'000	20'000	73'343.11	12'341.12
<i>Nettoergebnis</i>		<i>86'454.29</i>		<i>144'000</i>		<i>61'001.99</i>
3010.00 Löhne des Verwaltungs- und Betriebspersonals	15'571.40		15'800		16'890.85	
3010.08 Ferien und Überzeit	2'205.48				4'374.61	
3010.09 Erstattung von Lohn des Verwaltungs- und Betriebspersonals					-1'727.85	
3042.00 Verpflegungszulagen	133.15		150		155.75	
3049.01 Pikettentschädigung					0.20	
3050.00 AG-Beiträge AHV, IV, EO, ALV, Verwaltungskosten	1'088.80		1'000		1'046.50	
3052.00 AG-Beiträge an Pensionskassen	2'218.95		2'250		2'109.05	
3053.00 AG-Beiträge an Unfall- und Personal-Haftpflichtversicherungen	156.65		150		148.20	
3054.00 AG-Beiträge an Familienausgleichskasse	174.05		150		175.90	
3055.00 AG-Beiträge an Krankentaggeldversicherungen	240.60		250		179.35	
3101.00 Betriebs-, Verbrauchsmaterial	19.50					
3102.00 Drucksachen, Publikationen	3'330.00					
3111.00 Anschaffung Apparate, Maschinen, Geräte, Werkzeuge	4'698.15					
3130.00 Dienstleistungen Dritter	1'750.90					
3130.02 Telefon und Kommunikation	20.00					
3130.23 Polizeidienstleistungen Dritter	16'004.45		27'000		14'966.80	
3132.00 Honorare externe Beratungen, Gutachten, Fachexpertisen usw.	27'678.85		25'000		20'032.35	
3133.00 Informatik-Nutzungsaufwand			12'000			
3134.00 Sachversicherungsprämien	13.15					
3141.08 Verkehrssicherheitsmassnahmen	16'135.50		80'000		14'931.55	
3158.00 Unterhalt immaterielle Anlagen (Unterhalt Software)	2.65					

Erfolgsrechnung

Einzelkonten nach Funktionen	Rechnung 2024		Budget 2024		Rechnung 2023	
	Aufwand	Ertrag	Aufwand	Ertrag	Aufwand	Ertrag
3170.00 Reisekosten und Spesen	171.90		250		59.85	
3499.00 Skontoabzüge	0.01					
4270.00 Polizeibussen		5'159.85		20'000		12'341.12
1200 Rechtssprechung	13'273.05		16'550	3'250	13'676.60	
<i>Nettoergebnis</i>		<i>13'273.05</i>		<i>13'300</i>		<i>13'676.60</i>
3612.00 Entschädigungen an Gemeinden und Zweckverbände	13'273.05		16'550		13'676.60	
4210.00 Gebühren für Amtshandlungen				3'250		
1400 Allgemeines Rechtswesen (allgemein)	583'362.87	88'199.01	583'660	80'500	571'412.88	82'412.24
<i>Nettoergebnis</i>		<i>495'163.86</i>		<i>503'160</i>		<i>489'000.64</i>
3010.00 Löhne des Verwaltungs- und Betriebspersonals	135'876.55		133'150		136'188.00	
3010.08 Ferien und Überzeit	1'457.76				1'098.96	
3010.09 Erstattung von Lohn des Verwaltungs- und Betriebspersonals	-2'108.00				-9'391.30	
3042.00 Verpflegungszulagen	1'927.60		1'900		1'991.55	
3049.01 Pikettentschädigung	88.65		50		16.55	
3050.00 AG-Beiträge AHV, IV, EO, ALV, Verwaltungskosten	8'612.60		8'550		8'563.35	
3050.09 Erstattung von AG-Beiträgen AHV, IV, EO, ALV, Verwaltungskosten					-1'314.50	
3052.00 AG-Beiträge an Pensionskassen	11'523.30		13'150		13'424.95	
3053.00 AG-Beiträge an Unfall- und Personal-Haftpflichtversicherungen	1'238.60		1'650		1'144.45	
3054.00 AG-Beiträge an Familienausgleichskasse	1'375.55		1'450		1'440.05	
3054.09 Erstattung von AG-Beiträge an Familienausgleichskasse					-221.80	
3055.00 AG-Beiträge an Krankentaggeldversicherungen	1'905.50		2'000		1'466.95	
3090.00 Aus- und Weiterbildung des Personals	2'540.00		2'000		650.00	
3091.00 Personalwerbung	843.20					
3099.00 Übriger Personalaufwand	640.00		500			
3101.00 Betriebs-, Verbrauchsmaterial	10.50					
3110.00 Anschaffung Büromöbel und -geräte			2'400		1'185.24	
3118.00 Anschaffung immaterielle Anlagen	35'789.89					
3130.00 Dienstleistungen Dritter	3'123.80		6'500		25'834.12	
3130.07 Mitglieder- und Verbandsbeiträge	100.00		100		100.00	
3133.00 Informatik-Nutzungsaufwand	530.50		31'700		32'868.91	
3151.00 Unterhalt Apparate, Maschinen, Geräte, Werkzeuge			300			
3158.00 Unterhalt immaterielle Anlagen (Unterhalt Software)	864.80				4'415.70	
3170.00 Reisekosten und Spesen	885.95		700		571.90	

Erfolgsrechnung

Einzelkonten nach Funktionen	Rechnung 2024		Budget 2024		Rechnung 2023	
	Aufwand	Ertrag	Aufwand	Ertrag	Aufwand	Ertrag
3181.00	Tatsächliche Forderungsverluste	150.00			100.00	
3499.00	Skontoabzüge	2.72				
3611.00	Entschädigungen an Kanton	40'928.70	40'000		43'338.90	
3612.01	Entschädigung an Zivilstandesamt Winterthur	37'619.50	39'000		38'077.00	
3612.02	Entschädigung an KESB Winterthur-Andelfingen	186'788.00	186'660		166'904.00	
3634.01	Beiträge an Fachstelle Erwachsenenschutz	110'647.20	111'900		102'959.90	
4120.00	Konzessionen			500		500.00
4210.00	Gebühren für Amtshandlungen			80'000		78'408.04
4260.00	Rückerstattungen und Kostenbeteiligungen Dritter					1.00
4290.00	Übrige Entgelte					30.00
4611.00	Entschädigungen von Kantonen					3'473.20
1401	Vermessung	24'948.35	28'450		21'655.57	
	<i>Nettoergebnis</i>			<i>28'450</i>		<i>21'655.57</i>
3132.00	Honorare externe Beratungen, Gutachten, Fachexpertisen usw.	21'514.35	25'000		16'472.95	
3181.00	Tatsächliche Forderungsverluste				150.80	
3320.90	Planmässige Abschreibungen übrige immaterielle Anlagen VV	3'434.00	3'450		5'031.82	
1402	Gemeindeammann- und Betriebsamt	52'461.15	48'000			19'458.41
	<i>Nettoergebnis</i>			<i>48'000</i>	<i>19'458.41</i>	
3690.00	Eigener Anteil Betriebskosten	52'461.15	48'000			
4690.00	Eigener Anteil Betriebskosten					19'458.41
1409	Regionales Gemeindeammann- und Betriebsamt	865'614.90	865'614.90	740'000	740'000	725'169.49
3010.00	Löhne des Verwaltungs- und Betriebspersonals	518'019.70	486'700		440'299.45	
3010.08	Ferien und Überzeit	37'819.20			10'316.81	
3010.09	Erstattung von Lohn des Verwaltungs- und Betriebspersonals	-63'963.20				
3042.00	Verpflegungszulagen	5'575.00	6'200		5'764.70	
3050.00	AG-Beiträge AHV, IV, EO, ALV, Verwaltungskosten	31'486.45	31'250		27'880.25	
3052.00	AG-Beiträge an Pensionskassen	50'773.60	47'450		40'415.85	
3053.00	AG-Beiträge an Unfall- und Personal-Haftpflichtversicherungen	4'358.50	4'900		3'978.60	
3054.00	AG-Beiträge an Familienausgleichskasse	5'026.10	5'250		4'689.60	
3055.00	AG-Beiträge an Krankentaggeldversicherungen	7'030.90	7'250		4'811.50	
3090.00	Aus- und Weiterbildung des Personals	1'149.00	9'800		8'408.85	
3091.00	Personalwerbung	2'086.40	300		1'080.10	

Erfolgsrechnung

Einzelkonten nach Funktionen	Rechnung 2024		Budget 2024		Rechnung 2023	
	Aufwand	Ertrag	Aufwand	Ertrag	Aufwand	Ertrag
3099.00 Übriger Personalaufwand	410.00		1'800		1'397.10	
3100.00 Büromaterial	2'370.25		3'500		3'626.90	
3101.00 Betriebs-, Verbrauchsmaterial	357.80					
3102.00 Drucksachen, Publikationen	1'692.85		2'600		2'429.70	
3103.00 Fachliteratur, Zeitschriften	277.00		500		102.65	
3110.00 Anschaffung Büromöbel und -geräte			500		442.65	
3118.00 Anschaffung immaterielle Anlagen	15'539.75				10'068.60	
3130.00 Dienstleistungen Dritter	113'196.42		11'620		11'073.50	
3130.01 Frankaturen	68'519.00		50'400		52'451.50	
3130.02 Telefon und Kommunikation	348.90		380		317.02	
3130.07 Mitglieder- und Verbandsbeiträge			160		80.00	
3132.00 Honorare externe Beratungen, Gutachten, Fachexpertisen usw.					3'731.80	
3133.00 Informatik-Nutzungsaufwand	5'794.50					
3134.00 Sachversicherungsprämien	1'470.00		1'500		1'155.00	
3151.00 Unterhalt Apparate, Maschinen, Geräte, Werkzeuge	309.80					
3153.00 Unterhalt Informatik (Hardware)			200			
3158.00 Unterhalt immaterielle Anlagen (Unterhalt Software)	7'732.80		19'900		22'147.65	
3170.00 Reisekosten und Spesen	4'753.60		4'440		5'018.00	
3181.00 Tatsächliche Forderungsverluste	120.58		500		203.30	
3690.00 Eigener Anteil Betriebskosten					19'458.41	
3910.00 IV von Dienstleistungen	6'800.00		6'800		6'800.00	
3920.00 IV von Pacht, Mieten, Benützungskosten	20'100.00		20'100		20'100.00	
3930.00 IV von Betriebs- und Verwaltungskosten	16'460.00		16'000		16'920.00	
4210.02 Gebühren für Betreibungsamt		749'712.33		640'000		716'230.84
4210.03 Gebühren für Gemeindeammannamt		11'081.82		10'000		8'938.65
4612.00 Entschädigungen von Gemeinden und Zweckverbänden		52'359.60		42'000		
4690.00 Eigener Anteil Betriebskosten		52'461.15		48'000		
1500 Feuerwehr	369'372.39		332'700		292'027.18	
<i>Nettoergebnis</i>		369'372.39		332'700		292'027.18
3300.30 Planmässige Abschreibungen übrige Tiefbauten VV	1'573.00		1'600		1'573.00	
3660.20 Planm. Abschreib. Invest-Beiträge an Gemeinden und ZV					0.20	
3690.00 Eigener Anteil Betriebskosten	367'799.39		331'100		290'453.98	
1509 Regionale Feuerwehrorganisation	461'529.45	461'529.45	416'400	416'400	420'018.58	420'018.58

Erfolgsrechnung

Einzelkonten nach Funktionen	Rechnung 2024		Budget 2024		Rechnung 2023	
	Aufwand	Ertrag	Aufwand	Ertrag	Aufwand	Ertrag
3000.00 Entschädigungen an Behörden und Kommissionen	40'457.35		38'000		42'066.00	
3000.01 Tag- und Sitzungsgelder an Behörden und Kommissionen	7'290.00		7'000		8'010.00	
3010.00 Löhne des Verwaltungs- und Betriebspersonals	47'760.35		1'050		47'970.50	
3010.01 Sold Uebungen	70'645.00		65'000		70'005.00	
3010.02 Sold Einsätze	89'364.90		50'000		45'212.85	
3010.08 Ferien und Überzeit	-3'835.18				2'804.96	
3010.09 Erstattung von Lohn des Verwaltungs- und Betriebspersonals					-1'304.50	
3042.00 Verpflegungszulagen	8.85				103.45	
3050.00 AG-Beiträge AHV, IV, EO, ALV, Verwaltungskosten	5'595.10		50		6'132.85	
3052.00 AG-Beiträge an Pensionskassen	147.90		150		1'521.40	
3053.00 AG-Beiträge an Unfall- und Personal-Haftpflichtversicherungen	10.70				405.05	
3054.00 AG-Beiträge an Familienausgleichskasse	894.95				1'031.75	
3055.00 AG-Beiträge an Krankentaggeldversicherungen	15.60				1'074.85	
3090.00 Aus- und Weiterbildung des Personals	5'994.40		16'000		5'280.00	
3099.00 Übriger Personalaufwand	15'699.80		21'000		8'821.20	
3100.00 Büromaterial			100		196.50	
3101.00 Betriebs-, Verbrauchsmaterial	9'794.02		13'000		8'440.14	
3102.00 Drucksachen, Publikationen	434.50		500			
3103.00 Fachliteratur, Zeitschriften	1'050.00		1'000		825.00	
3105.00 Lebensmittel	695.40					
3111.00 Anschaffung Apparate, Maschinen, Geräte, Werkzeuge	17'489.72		42'500		25'349.22	
3112.00 Anschaffung Mannschaftsausrüstung	12'068.39		12'000		28'366.17	
3113.00 Anschaffung Hardware			500			
3120.00 Energie	30.00		30		30.00	
3120.02 Heizmaterial (Fernwärme, Pellets)					11.50	
3120.06 Entsorgungsgebühren	15'080.05		250		68.95	
3130.00 Dienstleistungen Dritter	8'790.90		5'500		2'544.70	
3130.01 Frankaturen			20			
3130.02 Telefon und Kommunikation	1'260.45		2'600		1'268.00	
3130.03 Auslagen für Anlässe, Empfänge					300.00	
3130.07 Mitglieder- und Verbandsbeiträge	2'205.65		3'000		2'200.60	
3130.36 Alamierung/Übermittlung	490.00		500		421.00	
3132.00 Honorare externe Beratungen, Gutachten, Fachexpertisen usw.	8'060.00		2'500		236.00	
3133.00 Informatik-Nutzungsaufwand	267.50		150		209.35	
3134.00 Sachversicherungsprämien	6'109.00		10'000		7'291.10	

Erfolgsrechnung

Einzelkonten nach Funktionen	Rechnung 2024		Budget 2024		Rechnung 2023	
	Aufwand	Ertrag	Aufwand	Ertrag	Aufwand	Ertrag
3137.00 Steuern und Abgaben	60.00		1'000		393.00	
3144.00 Unterhalt Hochbauten, Gebäude	681.55		10'000		2'977.55	
3151.00 Unterhalt Apparate, Maschinen, Geräte, Werkzeuge	7'341.10		15'000		7'492.20	
3151.01 Unterhalt Fahrzeuge	14'069.05		12'000		15'398.69	
3160.00 Miete und Pacht Liegenschaften	4'648.00		6'600		4'100.00	
3161.00 Mieten, Benützungskosten Mobilien	600.00		4'600		1'908.00	
3170.00 Reisekosten und Spesen	207.85		6'400		825.70	
3300.60 Planmässige Abschreibungen Mobilien VV	32'730.00		31'300		32'730.00	
3910.00 IV von Dienstleistungen	6'000.00		6'000		6'000.00	
3920.00 IV von Pacht, Mieten, Benützungskosten	31'316.60		31'100		30'880.00	
3930.00 IV von Betriebs- und Verwaltungskosten					419.85	
4260.00 Rückerstattungen und Kostenbeteiligungen Dritter		4'621.29		5'600		52'887.82
4612.00 Entschädigungen von Gemeinden und Zweckverbänden		82'278.35		67'700		64'714.85
4631.00 Beiträge von Kantonen		6'830.42		12'000		11'961.93
4690.00 Eigener Anteil Betriebskosten		367'799.39		331'100		290'453.98
1610 Militärische Verteidigung	9'733.20	6'423.70	18'900	40'000	15'646.08	27'257.10
<i>Nettoergebnis</i>		<i>3'309.50</i>	<i>21'100</i>		<i>11'611.02</i>	
3010.00 Löhne des Verwaltungs- und Betriebspersonals	6'710.90		6'400		8'456.90	
3010.08 Ferien und Überzeit	-137.20				55.73	
3010.09 Erstattung von Lohn des Verwaltungs- und Betriebspersonals					-650.45	
3042.00 Verpflegungszulagen	101.10		100		100.90	
3049.01 Pikettentschädigung	27.60				0.30	
3050.00 AG-Beiträge AHV, IV, EO, ALV, Verwaltungskosten	432.10		400		543.05	
3052.00 AG-Beiträge an Pensionskassen	684.20		700		979.65	
3053.00 AG-Beiträge an Unfall- und Personal-Haftpflichtversicherungen	89.70		100		97.70	
3054.00 AG-Beiträge an Familienausgleichskasse	69.10		50		91.50	
3055.00 AG-Beiträge an Krankentaggeldversicherungen	94.60		100		93.15	
3130.03 Auslagen für Anlässe, Empfänge	250.00				300.00	
3170.00 Reisekosten und Spesen	126.35		50		126.25	
3930.00 IV von Betriebs- und Verwaltungskosten	1'284.75		11'000		5'451.40	
4610.00 Entschädigungen vom Bund		6'423.70		40'000		27'257.10
1611 Schützenhaus	49'706.45	2'131.80	60'800	1'000	52'507.50	1'745.25
<i>Nettoergebnis</i>		<i>47'574.65</i>		<i>59'800</i>		<i>50'762.25</i>

Erfolgsrechnung

Einzelkonten nach Funktionen	Rechnung 2024		Budget 2024		Rechnung 2023	
	Aufwand	Ertrag	Aufwand	Ertrag	Aufwand	Ertrag
3010.08 Ferien und Überzeit					-238.65	
3111.00 Anschaffung Apparate, Maschinen, Geräte, Werkzeuge			500			
3120.00 Energie	3'574.70		2'000		2'381.55	
3120.01 Wasser	102.20		200		97.60	
3120.06 Entsorgungsgebühren			300			
3130.00 Dienstleistungen Dritter	164.30		500			
3130.02 Telefon und Kommunikation			50			
3134.00 Sachversicherungsprämien	1'146.60		1'000		943.70	
3140.00 Unterhalt Grundstücke	400.00		5'000		2'941.45	
3144.00 Unterhalt Hochbauten, Gebäude	20'132.65		27'000		22'033.25	
3151.00 Unterhalt Apparate, Maschinen, Geräte, Werkzeuge					159.60	
3160.00 Miete und Pacht Liegenschaften	300.00		300		300.00	
3300.30 Planmässige Abschreibungen übrige Tiefbauten VV	574.00		600		574.00	
3300.40 Planmässige Abschreibungen Hochbauten VV	23'312.00		23'350		23'315.00	
4240.00 Benützungsgebühren und Dienstleistungen		2'131.80		1'000		1'745.25
1620 Zivilschutz	165'534.53	45'733.65	154'600	19'100	162'366.60	83'286.05
<i>Nettoergebnis</i>		<i>119'800.88</i>		<i>135'500</i>		<i>79'080.55</i>
3010.00 Löhne des Verwaltungs- und Betriebspersonals	11'477.25		11'100		16'970.90	
3010.08 Ferien und Überzeit	-4.34				4'279.86	
3010.09 Erstattung von Lohn des Verwaltungs- und Betriebspersonals					-2'045.05	
3042.00 Verpflegungszulagen	88.70		100		157.80	
3050.00 AG-Beiträge AHV, IV, EO, ALV, Verwaltungskosten	725.25		700		1'046.20	
3052.00 AG-Beiträge an Pensionskassen	1'479.05		1'500		2'081.55	
3053.00 AG-Beiträge an Unfall- und Personal-Haftpflichtversicherungen	114.55		100		146.35	
3054.00 AG-Beiträge an Familienausgleichskasse	116.00		100		176.15	
3055.00 AG-Beiträge an Krankentaggeldversicherungen	175.60		150		182.15	
3120.00 Energie	3'896.14		4'000		3'226.45	
3120.01 Wasser			100		71.15	
3132.00 Honorare externe Beratungen, Gutachten, Fachexpertisen usw.	14'980.00		15'000			
3132.05 Schutzraumkontrollen und Prüfungskosten	17'945.35		12'000		8'576.15	
3134.00 Sachversicherungsprämien	1'032.10		1'000		823.35	
3140.00 Unterhalt Grundstücke			4'500			
3144.00 Unterhalt Hochbauten, Gebäude			1'000			
3144.01 Unterhalt öffentl. Schutzzräume/Sirenenanlagen	3'021.45		17'000			

Erfolgsrechnung

Einzelkonten nach Funktionen	Rechnung 2024		Budget 2024		Rechnung 2023		
	Aufwand	Ertrag	Aufwand	Ertrag	Aufwand	Ertrag	
3151.00			500				
3160.00	9'690.00		7'700		7'660.00		
3170.00	167.85				79.95		
3300.40	32'212.00		31'050		28'534.00		
3612.00	42'817.58		47'000		52'799.64		
3701.00	25'600.00				37'600.00		
4260.02		1'704.65		1'500		1'444.05	
4470.00		314.00		600		314.00	
4472.00		17'115.00		17'000		17'160.00	
4501.00						25'768.00	
4611.00		1'000.00				1'000.00	
4707.00		25'600.00				37'600.00	
1621	Ziviler Gemeindeführungsstab	22'658.60	7'404.80	62'960	18'370	20'047.30	6'656.60
	<i>Nettoergebnis</i>		<i>15'253.80</i>		<i>44'590</i>		<i>13'390.70</i>
3000.00	Entschädigungen an Behörden und Kommissionen	2'000.00		7'250		2'000.00	
3000.01	Tag- und Sitzungsgelder an Behörden und Kommissionen	9'065.00		12'200		9'490.00	
3010.01	Sold Uebungen			8'500			
3042.00	Verpflegungszulagen	25.15		450			
3050.00	AG-Beiträge AHV, IV, EO, ALV, Verwaltungskosten	341.35				431.45	
3052.00	AG-Beiträge an Pensionskassen	401.00					
3053.00	AG-Beiträge an Unfall- und Personal-Haftpflichtversicherungen	68.50				78.35	
3054.00	AG-Beiträge an Familienausgleichskasse	54.40				72.55	
3055.00	AG-Beiträge an Krankentaggeldversicherungen	145.30				114.90	
3090.00	Aus- und Weiterbildung des Personals			3'000			
3100.00	Büromaterial	102.85		500		337.35	
3101.00	Betriebs-, Verbrauchsmaterial			100			
3110.00	Anschaffung Büromöbel und -geräte	2'382.40		2'500			
3111.00	Anschaffung Apparate, Maschinen, Geräte, Werkzeuge	170.00		2'500		737.85	
3130.02	Telefon und Kommunikation	303.00		360		252.50	
3132.00	Honorare externe Beratungen, Gutachten, Fachexpertisen usw.	6'720.00		8'000		5'880.00	
3133.00	Informatik-Nutzungsaufwand	134.55		150		134.55	
3144.00	Unterhalt Hochbauten, Gebäude			10'000			
3160.00	Miete und Pacht Liegenschaften			2'500			
3170.00	Reisekosten und Spesen	545.10		750		317.80	

Erfolgsrechnung

Einzelkonten nach Funktionen	Rechnung 2024		Budget 2024		Rechnung 2023	
	Aufwand	Ertrag	Aufwand	Ertrag	Aufwand	Ertrag
3910.00 IV von Dienstleistungen			4'000			
3930.00 IV von Betriebs- und Verwaltungskosten	200.00		200		200.00	
4612.00 Entschädigungen von Gemeinden und Zweckverbänden		7'404.80		18'370		6'656.60
3 KULTUR, SPORT UND FREIZEIT	960'513.15	97'306.70	967'230	90'600	827'807.73	106'431.80
<i>Nettoergebnis</i>		<i>863'206.45</i>		<i>876'630</i>		<i>721'375.93</i>
3120 Denkmalpflege und Heimatschutz	64'359.00		80'420		41'093.35	
<i>Nettoergebnis</i>		<i>64'359.00</i>		<i>80'420</i>		<i>41'093.35</i>
3130.00 Dienstleistungen Dritter	440.00		400		110.00	
3130.07 Mitglieder- und Verbandsbeiträge	150.00		150			
3132.00 Honorare externe Beratungen, Gutachten, Fachexpertisen usw.	28'316.95		40'000		37'113.35	
3320.90 Planmässige Abschreibungen übrige immaterielle Anlagen VV	6'302.00		9'870		3'870.00	
3635.00 Beiträge an private Unternehmungen	24'150.05					
3637.00 Beiträge an private Haushalte	5'000.00		30'000			
3210 Bibliotheken	67'180.75		61'800		55'813.20	
<i>Nettoergebnis</i>		<i>67'180.75</i>		<i>61'800</i>		<i>55'813.20</i>
3632.01 Bibliotheksbeitrag an Primarschule	57'180.75		56'800		55'813.20	
3660.20 Planm. Abschreib. Invest-Beiträge an Gemeinden und ZV	5'000.00		5'000			
3661.20 Ausserplanmässige Abschreib. Invest-Beiträge an Gemeinden und ZV	5'000.00					
3220 Konzert und Theater	52'738.10	33'682.00	52'400	26'000	51'171.10	26'516.00
<i>Nettoergebnis</i>		<i>19'056.10</i>		<i>26'400</i>		<i>24'655.10</i>
3099.00 Übriger Personalaufwand	400.00		500			
3102.00 Drucksachen, Publikationen	3'718.00		4'000		4'109.00	
3130.07 Mitglieder- und Verbandsbeiträge	3'400.00		3'400		3'400.00	
3151.04 Unterhalt Musikinstrumente			300			
3160.00 Miete und Pacht Liegenschaften	1'280.00		2'000		1'420.00	
3170.00 Reisekosten und Spesen	110.00		200		110.00	
3635.01 Beiträge Theater Winterthur	2'000.00		2'000		2'000.00	
3636.00 Beiträge an Vereine und Genossenschaften					3'000.00	
3637.02 Kulturförderung Kulturkommission	41'830.10		40'000		37'132.10	
4260.00 Rückerstattungen und Kostenbeteiligungen Dritter		22'870.00		20'000		16'150.00
4631.00 Beiträge von Kantonen		10'812.00		6'000		10'366.00

Erfolgsrechnung

Einzelkonten nach Funktionen	Rechnung 2024		Budget 2024		Rechnung 2023	
	Aufwand	Ertrag	Aufwand	Ertrag	Aufwand	Ertrag
3290 Kultur, übriges	87'659.99	40.00	67'350	1'000	47'167.54	215.40
<i>Nettoergebnis</i>		<i>87'619.99</i>		<i>66'350</i>		<i>46'952.14</i>
3000.00 Entschädigungen an Behörden und Kommissionen	2'500.00		2'000		2'500.00	
3000.01 Tag- und Sitzungsgelder an Behörden und Kommissionen	1'635.00				2'250.00	
3010.00 Löhne des Verwaltungs- und Betriebspersonals	6'975.70		7'200		7'669.60	
3010.08 Ferien und Überzeit	-118.07				402.19	
3010.09 Erstattung von Lohn des Verwaltungs- und Betriebspersonals					-167.05	
3042.00 Verpflegungszulagen					15.15	
3050.00 AG-Beiträge AHV, IV, EO, ALV, Verwaltungskosten	447.60		450		496.20	
3052.00 AG-Beiträge an Pensionskassen	879.85		850		983.90	
3053.00 AG-Beiträge an Unfall- und Personal-Haftpflichtversicherungen	78.60		50		101.65	
3054.00 AG-Beiträge an Familienausgleichskasse	71.30		50		84.40	
3055.00 AG-Beiträge an Krankentaggeldversicherungen	157.80		150		137.90	
3101.00 Betriebs-, Verbrauchsmaterial	4'246.50		2'000		82.00	
3102.00 Drucksachen, Publikationen	1'057.20					
3102.01 Beitrag Elgger Jahrbüchlein	3'000.00		3'000		3'000.00	
3120.00 Energie	300.00					
3130.00 Dienstleistungen Dritter	17'613.15		16'850		13'676.40	
3130.01 Frankaturen	521.36					
3130.02 Telefon und Kommunikation	240.00		250		240.00	
3130.07 Mitglieder- und Verbandsbeiträge	150.00		150		150.00	
3130.10 1. August-Feier	8'071.10		7'500		7'680.70	
3134.00 Sachversicherungsprämien	213.30		400		354.05	
3151.00 Unterhalt Apparate, Maschinen, Geräte, Werkzeuge	698.00		2'000		1'744.75	
3161.00 Mieten, Benützungskosten Mobilien	580.00		500		1'010.80	
3170.00 Reisekosten und Spesen	682.60		50		561.50	
3635.00 Beiträge an private Unternehmungen	68.00		6'500			
3636.00 Beiträge an Vereine und Genossenschaften	27'435.20		17'400		4'193.40	
3637.02 Kulturförderung Kulturkommission	155.80					
3660.60 Planm. Abschreib. Invest-Beiträge an private Org.	10'000.00					
4250.00 Verkäufe		40.00				20.00
4260.00 Rückerstattungen und Kostenbeteiligungen Dritter				1'000		195.40
3410 Sport	185'092.22	4'884.80	230'810	7'100	180'857.43	11'815.15

Erfolgsrechnung

Einzelkonten nach Funktionen	Rechnung 2024		Budget 2024		Rechnung 2023	
	Aufwand	Ertrag	Aufwand	Ertrag	Aufwand	Ertrag
<i>Nettoergebnis</i>		180'207.42		223'710		169'042.28
3000.00 Entschädigungen an Behörden und Kommissionen	780.00		750		750.00	
3000.01 Tag- und Sitzungsgelder an Behörden und Kommissionen	765.00				540.00	
3010.00 Löhne des Verwaltungs- und Betriebspersonals	29'231.20		35'100		20'936.70	
3010.08 Ferien und Überzeit	-157.42				105.46	
3050.00 AG-Beiträge AHV, IV, EO, ALV, Verwaltungskosten	968.25		1'950		900.40	
3052.00 AG-Beiträge an Pensionskassen	1'173.50		1'150		1'129.20	
3053.00 AG-Beiträge an Unfall- und Personal-Haftpflichtversicherungen	489.65		300		284.55	
3054.00 AG-Beiträge an Familienausgleichskasse	155.90		350		152.40	
3055.00 AG-Beiträge an Krankentaggeldversicherungen	436.50		550		244.40	
3101.00 Betriebs-, Verbrauchsmaterial	4'915.55		4'000		4'417.95	
3111.00 Anschaffung Apparate, Maschinen, Geräte, Werkzeuge	5'668.85		20'000		7'956.19	
3120.00 Energie	9'816.15		5'500		5'401.65	
3120.01 Wasser	3'822.80		7'000		7'266.60	
3120.06 Entsorgungsgebühren	2'689.25		3'000		2'029.45	
3130.00 Dienstleistungen Dritter	1'397.90		5'000		9'641.10	
3130.02 Telefon und Kommunikation	778.80		500		778.80	
3132.00 Honorare externe Beratungen, Gutachten, Fachexpertisen usw.	10'886.95		10'000		9'541.60	
3134.00 Sachversicherungsprämien	1'478.35		1'500		1'372.60	
3137.00 Steuern und Abgaben	75.00		100		75.00	
3140.01 Unterhalt Rasen / Finnenbahn	39'377.20		38'000		52'061.30	
3143.00 Unterhalt übrige Tiefbauten	5'718.49		4'000			
3144.00 Unterhalt Hochbauten, Gebäude	21'828.70		30'000		9'541.30	
3151.00 Unterhalt Apparate, Maschinen, Geräte, Werkzeuge	7'126.65		5'000		3'737.34	
3151.01 Unterhalt Fahrzeuge	475.40		2'500			
3160.00 Miete und Pacht Liegenschaften			500			
3170.00 Reisekosten und Spesen	642.70		50		248.00	
3300.30 Planmässige Abschreibungen übrige Tiefbauten VV	14'066.00		14'920		14'066.34	
3300.40 Planmässige Abschreibungen Hochbauten VV	19'124.00		34'130		19'125.00	
3300.60 Planmässige Abschreibungen Mobilien VV	4'958.00		4'960		4'957.00	
3301.70 Ausserplanmässige Abschreibungen Anlagen im Bau VV	-3'597.10				3'597.10	
4240.00 Benützungsgebühren und Dienstleistungen				3'000		3'893.00
4260.00 Rückerstattungen und Kostenbeteiligungen Dritter		3'103.80		2'000		6'196.25
4260.02 Rückerstattungen Nebenkosten		1'181.01		1'500		1'125.90
4472.00 Vergütung für Benützungen Liegenschaften VV		599.99		600		600.00

Erfolgsrechnung

Einzelkonten nach Funktionen	Rechnung 2024		Budget 2024		Rechnung 2023	
	Aufwand	Ertrag	Aufwand	Ertrag	Aufwand	Ertrag
3411 Schwimmbad	402'165.97	58'699.90	376'110	56'500	374'281.50	65'285.05
<i>Nettoergebnis</i>		<i>343'466.07</i>		<i>319'610</i>		<i>308'996.45</i>
3010.00 Löhne des Verwaltungs- und Betriebspersonals	92'509.55		82'200		91'075.15	
3010.08 Ferien und Überzeit	-157.42				-359.50	
3010.09 Erstattung von Lohn des Verwaltungs- und Betriebspersonals					-83.60	
3042.00 Verpflegungszulagen					7.50	
3049.02 Dienstkleider	1'313.40		500		133.10	
3050.00 AG-Beiträge AHV, IV, EO, ALV, Verwaltungskosten	5'251.35		5'300		5'647.40	
3052.00 AG-Beiträge an Pensionskassen	5'847.90		8'150		5'769.50	
3053.00 AG-Beiträge an Unfall- und Personal-Haftpflichtversicherungen	1'649.05		1'650		1'548.35	
3054.00 AG-Beiträge an Familienausgleichskasse	838.25		900		950.45	
3055.00 AG-Beiträge an Krankentaggeldversicherungen	1'313.00		1'200		1'002.10	
3090.00 Aus- und Weiterbildung des Personals	2'574.85		3'000		2'070.00	
3091.00 Personalwerbung			500			
3099.00 Übriger Personalaufwand	392.30		800		400.00	
3101.00 Betriebs-, Verbrauchsmaterial	14'334.79		15'000		25'686.00	
3102.00 Drucksachen, Publikationen	2'874.80		5'000		2'938.25	
3110.00 Anschaffung Büromöbel und -geräte					600.77	
3111.00 Anschaffung Apparate, Maschinen, Geräte, Werkzeuge	1'729.54		2'000		1'103.10	
3120.00 Energie	19'649.30		12'000		14'904.55	
3120.01 Wasser	12'557.75		13'000		15'080.80	
3120.06 Entsorgungsgebühren	2'216.65		3'500		2'859.10	
3130.00 Dienstleistungen Dritter	12'334.70		10'000		14'804.30	
3130.02 Telefon und Kommunikation	1'069.00		1'000		1'122.65	
3130.07 Mitglieder- und Verbandsbeiträge	570.25		600		569.25	
3133.00 Informatik-Nutzungsaufwand	169.95		200		170.95	
3134.00 Sachversicherungsprämien	1'986.25		2'000		1'768.40	
3137.00 Steuern und Abgaben	40.00		50		40.00	
3140.00 Unterhalt Grundstücke	16'788.79		4'500		5'191.40	
3140.01 Unterhalt Rasen / Finnenbahn			3'000		790.80	
3143.00 Unterhalt übrige Tiefbauten	6'633.75		8'000		1'383.20	
3144.00 Unterhalt Hochbauten, Gebäude	7'065.55		10'500		5'633.10	
3151.00 Unterhalt Apparate, Maschinen, Geräte, Werkzeuge	24'543.67		19'300		18'274.25	
3160.00 Miete und Pacht Liegenschaften			1'000		750.00	

Erfolgsrechnung

Einzelkonten nach Funktionen	Rechnung 2024		Budget 2024		Rechnung 2023	
	Aufwand	Ertrag	Aufwand	Ertrag	Aufwand	Ertrag
3170.00 Reisekosten und Spesen	368.00		550		368.00	
3300.30 Planmässige Abschreibungen übrige Tiefbauten VV	109'026.00		104'000		93'877.00	
3300.40 Planmässige Abschreibungen Hochbauten VV	52'306.00		52'310		53'836.18	
3300.60 Planmässige Abschreibungen Mobilien VV	4'369.00		4'400		4'369.00	
4240.01 Eintrittsgebühren Schwimmbad		54'129.60		55'000		63'179.95
4260.00 Rückerstattungen und Kostenbeteiligungen Dritter		2'783.30				
4470.00 Pacht- und Mietzinse Liegenschaften VV		1'787.00		1'500		2'105.10
3420 Freizeit	101'317.12		98'340		77'423.61	2'600.20
<i>Nettoergebnis</i>		<i>101'317.12</i>		<i>98'340</i>		<i>74'823.41</i>
3010.00 Löhne des Verwaltungs- und Betriebspersonals	8'886.85		8'000		7'793.40	
3010.08 Ferien und Überzeit	-153.33				326.21	
3042.00 Verpflegungszulagen	22.40				14.95	
3049.01 Pikettentschädigung					0.30	
3050.00 AG-Beiträge AHV, IV, EO, ALV, Verwaltungskosten	570.05		500		500.60	
3052.00 AG-Beiträge an Pensionskassen	1'052.30		1'050		1'012.15	
3053.00 AG-Beiträge an Unfall- und Personal-Haftpflichtversicherungen	84.35		100		71.75	
3054.00 AG-Beiträge an Familienausgleichskasse	90.90		100		84.20	
3055.00 AG-Beiträge an Krankentaggeldversicherungen	126.10		100		85.85	
3102.00 Drucksachen, Publikationen			500			
3119.00 Anschaffung übrige nicht aktivierbare Anlagen	14'143.75		9'000			
3120.00 Energie	118.50		500		104.05	
3120.01 Wasser			400		356.05	
3130.00 Dienstleistungen Dritter	1'908.00				5'272.10	
3130.07 Mitglieder- und Verbandsbeiträge	200.00		100			
3132.00 Honorare externe Beratungen, Gutachten, Fachexpertisen usw.					594.05	
3133.00 Informatik-Nutzungsaufwand			11'000		10'717.25	
3134.00 Sachversicherungsprämien	210.80		70		61.90	
3140.00 Unterhalt Grundstücke	2'265.75		5'000		4'866.75	
3141.00 Unterhalt Strassen / Verkehrswege	13'130.55		10'000		4'320.40	
3141.01 Unterhalt Waldlehrpfad	1'654.30		3'500		856.80	
3143.00 Unterhalt übrige Tiefbauten	1'621.50		5'000			
3149.01 Unterhalt Spielplatz Gemeindehaus	457.20		1'500		723.65	
3149.02 Unterhalt Feuerstellen, Ruhebänke und Waldbrunnen	12'144.10		11'000		10'007.40	
3149.03 Unterhalt Skatepark	7'039.75					

Erfolgsrechnung

Einzelkonten nach Funktionen	Rechnung 2024		Budget 2024		Rechnung 2023	
	Aufwand	Ertrag	Aufwand	Ertrag	Aufwand	Ertrag
3170.00 Reisekosten und Spesen	42.00		50		40.80	
3300.30 Planmässige Abschreibungen übrige Tiefbauten VV	30'561.00		30'870		29'613.00	
3635.00 Beiträge an private Unternehmungen	5'140.30					
4260.00 Rückerstattungen und Kostenbeteiligungen Dritter						2'600.20
4 GESUNDHEIT	2'370'732.92	9'273.70	2'372'550	4'500	2'391'292.75	4'517.00
<i>Nettoergebnis</i>		<i>2'361'459.22</i>		<i>2'368'050</i>		<i>2'386'775.75</i>
4120 Kranken-, Alters- und Pflgeheime	18'619.70		3'750			
<i>Nettoergebnis</i>		<i>18'619.70</i>		<i>3'750</i>		
3116.00 Anschaffung medizinische Geräte und Instrumente	18'619.70					
3300.60 Planmässige Abschreibungen Mobilien VV			3'750			
4125 Pflegefinanzierung Alters- und Pflegeheime	1'408'428.75		1'475'000		1'559'817.70	
<i>Nettoergebnis</i>		<i>1'408'428.75</i>		<i>1'475'000</i>		<i>1'559'817.70</i>
3632.04 Beiträge an Gemeinden für Langzeitpflege	61'733.20		80'000		68'017.75	
3632.05 Beiträge an Gemeinden für Akut- und Übergangspflege			2'000		555.00	
3634.04 Beiträge an öffentliche Unternehmungen für Langzeitpflege	73'889.90				32'725.60	
3635.20 Beiträge an private Unternehmen für Langzeitpflege	185'278.15		278'000		266'269.05	
3636.03 Beiträge an private Organisationen ohne Erwerbszweck für Langzeitpflege	1'068'157.60		1'100'000		1'175'047.60	
3636.04 Beiträge an private Organisationen ohne Erwerbszweck für Akut- und Über	19'369.90		15'000		17'202.70	
4210 Ambulante Krankenpflege	4'025.00		3'000		3'220.00	
<i>Nettoergebnis</i>		<i>4'025.00</i>		<i>3'000</i>		<i>3'220.00</i>
3130.11 Hebammen-Wartegelder	4'025.00		3'000		3'220.00	
4215 Pflegefinanzierung ambulante Krankenpflege (Spitex)	858'561.90		805'000		764'561.00	
<i>Nettoergebnis</i>		<i>853'704.00</i>		<i>805'000</i>		<i>764'561.00</i>
3634.05 Beiträge an öffentliche Unternehmungen für ambulante Krankenpflege	106'403.10		85'000		90'908.40	
3635.07 Beiträge an private Unternehmungen ambulante Krankenpflege	27'483.40		30'000		28'125.00	
3636.05 Beiträge an private Organisationen ohne Erwerbszweck für ambulante Kra	620'280.91		600'000		556'883.07	
3636.06 Beiträge an private Organisationen ohne Erwerbszweck für nichtpflegerisch	104'394.49		90'000		88'644.53	
4635.00 Beiträge von privaten Unternehmungen		4'857.90				
4310 Alkohol- und Drogenprävention	39'865.80		39'100		39'538.20	

Erfolgsrechnung

Einzelkonten nach Funktionen	Rechnung 2024		Budget 2024		Rechnung 2023	
	Aufwand	Ertrag	Aufwand	Ertrag	Aufwand	Ertrag
<i>Nettoergebnis</i>		39'865.80		39'100		39'538.20
3632.07 Prävention und Suchthilfe Winterthur	39'865.80		39'100		39'538.20	
4340 Lebensmittelkontrolle	7'220.70	4'415.80	6'900	4'500	9'651.45	4'517.00
<i>Nettoergebnis</i>		2'804.90		2'400		5'134.45
3010.00 Löhne des Verwaltungs- und Betriebspersonals	5'000.00		5'000		5'000.00	
3042.00 Verpflegungszulagen	23.65				23.95	
3050.00 AG-Beiträge AHV, IV, EO, ALV, Verwaltungskosten	321.05		300		321.05	
3052.00 AG-Beiträge an Pensionskassen	275.55				269.60	
3053.00 AG-Beiträge an Unfall- und Personal-Haftpflichtversicherungen	45.70		100		45.85	
3054.00 AG-Beiträge an Familienausgleichskasse	51.25		50		54.00	
3055.00 AG-Beiträge an Krankentaggeldversicherungen	71.00		50		55.00	
3090.00 Aus- und Weiterbildung des Personals					2'396.00	
3101.00 Betriebs-, Verbrauchsmaterial	132.50				131.00	
3102.00 Drucksachen, Publikationen	200.00		300		255.00	
3130.07 Mitglieder- und Verbandsbeiträge	100.00		100		100.00	
3170.00 Reisekosten und Spesen	1'000.00		1'000		1'000.00	
4612.00 Entschädigungen von Gemeinden und Zweckverbänden		4'415.80		4'500		4'517.00
4900 Gesundheitswesen, übrige	34'011.07		39'800		14'504.40	
<i>Nettoergebnis</i>		34'011.07		39'800		14'504.40
3010.00 Löhne des Verwaltungs- und Betriebspersonals	13'527.45		13'400		6'290.30	
3010.08 Ferien und Überzeit	592.51				1'099.76	
3042.00 Verpflegungszulagen	227.90		250		157.10	
3050.00 AG-Beiträge AHV, IV, EO, ALV, Verwaltungskosten	932.20		850		403.85	
3052.00 AG-Beiträge an Pensionskassen	1'603.35		1'550		684.85	
3053.00 AG-Beiträge an Unfall- und Personal-Haftpflichtversicherungen	134.15		150		57.65	
3054.00 AG-Beiträge an Familienausgleichskasse	148.95		150		68.05	
3055.00 AG-Beiträge an Krankentaggeldversicherungen	206.50		200		69.30	
3099.00 Übriger Personalaufwand	50.00					
3102.00 Drucksachen, Publikationen	2'416.00		3'000		2'611.75	
3130.00 Dienstleistungen Dritter	2'560.00		4'100		2'570.00	
3130.01 Frankaturen	883.60				390.15	
3130.02 Telefon und Kommunikation	371.40		350		362.70	
3130.07 Mitglieder- und Verbandsbeiträge	306.66		300		304.14	

Erfolgsrechnung

Einzelkonten nach Funktionen	Rechnung 2024		Budget 2024		Rechnung 2023	
	Aufwand	Ertrag	Aufwand	Ertrag	Aufwand	Ertrag
3170.00 Reisekosten und Spesen	224.00		100		36.00	
3612.03 Entschädigung Anteil Krankentransporte			5'000			
3631.00 Beiträge an Kantone	9'826.40		10'400			
3635.00 Beiträge an private Unternehmungen					-601.20	
5 SOZIALE SICHERHEIT	7'739'130.60	4'582'795.57	7'114'030	3'738'700	6'815'533.47	3'263'746.66
<i>Nettoergebnis</i>		<i>3'156'335.03</i>		<i>3'375'330</i>		<i>3'551'786.81</i>
5120 Prämienverbilligungen	303'149.45	285'489.85	565'200	565'200	268'459.25	282'350.90
<i>Nettoergebnis</i>		<i>17'659.60</i>			<i>13'891.65</i>	
3635.02 Beiträge an Krankenkassen für Asylsuchende	128'984.85		327'600		98'786.60	
3635.10 Beiträge an obligatorische Krankenpflegeversicherung (Krankenkassen) für	174'164.60		237'600		169'672.65	
4290.00 Übrige Entgelte		500.00				970.00
4631.00 Beiträge von Kantonen		255'698.35		545'200		197'616.40
4635.00 Beiträge von privaten Unternehmungen						77.80
4635.02 Beiträge von privaten Unternehmungen für Asylsuchende		17'283.20				
4635.10 Beiträge von privaten Unternehmungen für Sozialhilfebeziehende		10'097.10				
4637.00 Beiträge von privaten Haushalten						670.80
4637.10 Durch Sozialhilfebeziehende rückerstattete Prämien; individuelle Prämienver				20'000		67'750.90
4637.13 Durch Ergänzungsleistungsbeziehende rückerstattete KVG-Prämien		1'911.20				15'265.00
5220 Ergänzungsleistungen IV	1'210'819.32	978'394.00	1'257'750	821'000	1'228'389.45	869'158.00
<i>Nettoergebnis</i>		<i>232'425.32</i>		<i>436'750</i>		<i>359'231.45</i>
3010.00 Löhne des Verwaltungs- und Betriebspersonals	2'887.30		2'950		4'735.90	
3010.08 Ferien und Überzeit	-319.08				148.75	
3050.00 AG-Beiträge AHV, IV, EO, ALV, Verwaltungskosten	196.60		200		304.20	
3052.00 AG-Beiträge an Pensionskassen	429.05		450		701.45	
3053.00 AG-Beiträge an Unfall- und Personal-Haftpflichtversicherungen	28.45		50		42.90	
3054.00 AG-Beiträge an Familienausgleichskasse	31.70		50		51.35	
3055.00 AG-Beiträge an Krankentaggeldversicherungen	44.10		50		52.00	
3130.00 Dienstleistungen Dritter	33'498.00		27'000		27'738.00	
3170.00 Reisekosten und Spesen	7.50				12.50	
3181.20 Abschreibung von Rückerstattungsforderungen EL	16'743.00					
3637.20 Ergänzungsleistungen zur IV	1'072'934.00		1'150'000		1'135'941.00	
3637.22 EL-Krankheits- und Behinderungskosten (zur IV)	84'338.70		77'000		58'661.40	

Erfolgsrechnung

Einzelkonten nach Funktionen	Rechnung 2024		Budget 2024		Rechnung 2023	
	Aufwand	Ertrag	Aufwand	Ertrag	Aufwand	Ertrag
4290.20 Invalide Ergänzungsleistungen (ohne Prämienverbilligung)		1'875.00				
4631.00 Beiträge von Kantonen		916'007.00		805'000		770'207.00
4637.20 Rückerstattungen Ergänzungsleistungen		60'512.00		16'000		94'032.00
4637.22 Rückerstattungen EL-Krankheits- und Behinderungskosten (zur IV)						4'919.00
5240 Leistungen an Invalide	2'473.00		2'500		2'490.00	
<i>Nettoergebnis</i>		<i>2'473.00</i>		<i>2'500</i>		<i>2'490.00</i>
3634.00 Beiträge an öffentliche Unternehmungen	2'473.00		2'500		2'490.00	
5310 Alters- + Hinterlassenenversicherung AHV	15'713.78	6'777.85	12'000	4'000	24'110.20	7'720.30
<i>Nettoergebnis</i>		<i>8'935.93</i>		<i>8'000</i>		<i>16'389.90</i>
3010.00 Löhne des Verwaltungs- und Betriebspersonals					9'472.45	
3010.08 Ferien und Überzeit	-1'656.67				297.50	
3050.00 AG-Beiträge AHV, IV, EO, ALV, Verwaltungskosten					607.75	
3052.00 AG-Beiträge an Pensionskassen					1'402.80	
3053.00 AG-Beiträge an Unfall- und Personal-Haftpflichtversicherungen					87.10	
3054.00 AG-Beiträge an Familienausgleichskasse					102.05	
3055.00 AG-Beiträge an Krankentaggeldversicherungen					104.00	
3170.00 Reisekosten und Spesen					25.00	
3633.01 AHV-Beiträge für Nichterwerbstätige	17'370.45		12'000		12'011.55	
4260.00 Rückerstattungen und Kostenbeteiligungen Dritter		-528.15				1'056.30
4611.01 Entschädigung AHV-Zweigstelle		7'306.00		4'000		6'664.00
5320 Ergänzungsleistungen AHV	1'231'408.47	782'180.15	983'450	646'000	1'018'812.21	706'111.40
<i>Nettoergebnis</i>		<i>449'228.32</i>		<i>337'450</i>		<i>312'700.81</i>
3010.00 Löhne des Verwaltungs- und Betriebspersonals	1'924.65		1'950		4'735.25	
3010.08 Ferien und Überzeit	-488.83				148.75	
3050.00 AG-Beiträge AHV, IV, EO, ALV, Verwaltungskosten	131.70		150		304.20	
3052.00 AG-Beiträge an Pensionskassen	286.15		300		701.45	
3053.00 AG-Beiträge an Unfall- und Personal-Haftpflichtversicherungen	18.75				42.90	
3054.00 AG-Beiträge an Familienausgleichskasse	20.70				51.35	
3055.00 AG-Beiträge an Krankentaggeldversicherungen	29.00		50		52.00	
3130.00 Dienstleistungen Dritter	31'614.00		27'000		31'406.00	
3170.00 Reisekosten und Spesen	5.00				12.45	
3637.21 Ergänzungsleistungen zur AHV	1'131'598.00		900'000		937'713.00	

Erfolgsrechnung

Einzelkonten nach Funktionen	Rechnung 2024		Budget 2024		Rechnung 2023	
	Aufwand	Ertrag	Aufwand	Ertrag	Aufwand	Ertrag
3637.23 EL-Krankheits- und Behinderungskosten (zur AHV)	66'269.35		54'000		43'644.86	
4631.00 Beiträge von Kantonen		531'505.00		630'000		642'252.00
4637.20 Rückerstattungen Ergänzungsleistungen		223'802.00				27'272.00
4637.21 Rückerstattungen Ergänzungsleistungen rechtm.		22'906.00		16'000		34'653.00
4637.22 Rückerstattungen EL-Krankheits- und Behinderungskosten (zur IV)		3'967.15				
4637.23 Rückerstattungen EL-Krankheits- und Behinderungskosten (zur AHV)						1'934.40
5330 Leistungen an Pensionierte	8'395.90		16'800		53'129.70	
<i>Nettoergebnis</i>		<i>8'395.90</i>		<i>16'800</i>		<i>53'129.70</i>
3064.00 Überbrückungsrenten	8'395.90		16'800		53'129.70	
5340 Wohnen im Alter (ohne Pflege)	162'562.32	139'058.25	170'070	140'900	162'706.61	136'650.90
<i>Nettoergebnis</i>		<i>23'504.07</i>		<i>29'170</i>		<i>26'055.71</i>
3010.00 Löhne des Verwaltungs- und Betriebspersonals	14'733.15		14'850		14'485.75	
3010.08 Ferien und Überzeit	202.72				294.02	
3010.09 Erstattung von Lohn des Verwaltungs- und Betriebspersonals					-31.15	
3042.00 Verpflegungszulagen	89.95		100		89.65	
3049.01 Pikettentschädigung	18.35					
3050.00 AG-Beiträge AHV, IV, EO, ALV, Verwaltungskosten	947.50		950		928.90	
3052.00 AG-Beiträge an Pensionskassen	655.95		650		633.20	
3053.00 AG-Beiträge an Unfall- und Personal-Haftpflichtversicherungen	155.80		250		143.30	
3054.00 AG-Beiträge an Familienausgleichskasse	150.30		150		156.35	
3055.00 AG-Beiträge an Krankentaggeldversicherungen	208.40		200		159.10	
3101.00 Betriebs-, Verbrauchsmaterial	226.95		400		54.00	
3102.00 Drucksachen, Publikationen			200		110.00	
3120.00 Energie	460.27		3'000		1'098.63	
3120.01 Wasser	3'637.55		5'000		4'625.40	
3120.02 Heizmaterial (Fernwärme, Pellets)	15'399.40		18'000		14'935.00	
3120.06 Entsorgungsgebühren	1'254.00		200		200.00	
3134.00 Sachversicherungsprämien	2'083.70		1'600		1'682.25	
3140.00 Unterhalt Grundstücke	290.90		1'000			
3144.00 Unterhalt Hochbauten, Gebäude	11'125.85		16'000		10'776.30	
3151.00 Unterhalt Apparate, Maschinen, Geräte, Werkzeuge					4'812.20	
3170.00 Reisekosten und Spesen	86.40		50		87.40	
3181.00 Tatsächliche Forderungsverluste	3'369.25					

Erfolgsrechnung

Einzelkonten nach Funktionen	Rechnung 2024		Budget 2024		Rechnung 2023	
	Aufwand	Ertrag	Aufwand	Ertrag	Aufwand	Ertrag
3300.40 Planmässige Abschreibungen Hochbauten VV	107'465.93		107'470		107'466.31	
4260.00 Rückerstattungen und Kostenbeteiligungen Dritter		2'350.60				
4260.02 Rückerstattungen Nebenkosten		35'611.65		38'000		34'761.90
4470.00 Pacht- und Mietzinse Liegenschaften VV		88'532.00		90'900		89'325.00
4471.00 Vergütung Dienstwohnungen VV		12'564.00		12'000		12'564.00
5350 Leistungen an das Alter	10'500.90		4'400		10'762.10	
<i>Nettoergebnis</i>		<i>10'500.90</i>		<i>4'400</i>		<i>10'762.10</i>
3099.00 Übriger Personalaufwand					1'111.40	
3130.00 Dienstleistungen Dritter	500.00		1'000		1'227.00	
3170.00 Reisekosten und Spesen	32.00					
3635.00 Beiträge an private Unternehmungen	9'968.90		3'400		8'423.70	
5430 Alimentenbevorschussung und -inkasso	73'153.50	6'687.60	84'000	5'000	76'412.05	6'530.20
<i>Nettoergebnis</i>		<i>66'465.90</i>		<i>79'000</i>		<i>69'881.85</i>
3637.01 Alimentenbevorschussung	73'153.50		84'000		76'412.05	
4637.01 Alimentenrückerstattung		6'687.60		5'000		6'530.20
5440 Jugendschutz	878'013.70	568'745.00	737'000		737'876.20	
<i>Nettoergebnis</i>		<i>309'268.70</i>		<i>737'000</i>		<i>737'876.20</i>
3102.00 Drucksachen, Publikationen	183.00		1'500			
3130.00 Dienstleistungen Dritter			1'500		225.00	
3631.00 Beiträge an Kantone	643'156.85		507'000		517'854.25	
3632.06 Beitrag Amt für Jugend + Berufsberatung Winterthur	234'673.85		227'000		219'796.95	
4631.00 Beiträge von Kantonen		568'745.00				
5442 Jugendarbeit	175'129.77	15'815.96	193'600	15'400	213'846.65	17'907.07
<i>Nettoergebnis</i>		<i>159'313.81</i>		<i>178'200</i>		<i>195'939.58</i>
3000.01 Tag- und Sitzungsgelder an Behörden und Kommissionen	360.00		800		360.00	
3010.00 Löhne des Verwaltungs- und Betriebspersonals	112'895.80		120'600		154'811.10	
3010.08 Ferien und Überzeit	4'500.92				-3'206.08	
3010.09 Erstattung von Lohn des Verwaltungs- und Betriebspersonals					-5'193.40	
3030.00 Temporäre Arbeitskräfte			1'000		540.00	
3042.00 Verpflegungszulagen	850.70		1'950		1'125.25	
3049.01 Pikettenschädigung	1'390.40		1'000		1'075.90	

Erfolgsrechnung

Einzelkonten nach Funktionen	Rechnung 2024		Budget 2024		Rechnung 2023	
	Aufwand	Ertrag	Aufwand	Ertrag	Aufwand	Ertrag
3050.00 AG-Beiträge AHV, IV, EO, ALV, Verwaltungskosten	7'342.80		7'700		10'258.45	
3050.09 Erstattung von AG-Beiträgen AHV, IV, EO, ALV, Verwaltungskosten					-290.35	
3052.00 AG-Beiträge an Pensionskassen	8'774.70		12'400		15'921.20	
3053.00 AG-Beiträge an Unfall- und Personal-Haftpflichtversicherungen	931.55		1'200		1'436.25	
3054.00 AG-Beiträge an Familienausgleichskasse	1'172.40		1'300		1'725.50	
3054.09 Erstattung von AG-Beiträge an Familienausgleichskasse					-49.00	
3055.00 AG-Beiträge an Krankentaggeldversicherungen	1'658.30		1'800		1'798.25	
3090.00 Aus- und Weiterbildung des Personals	495.10		1'200		100.00	
3091.00 Personalwerbung					1'077.00	
3099.00 Übriger Personalaufwand	371.00		700		235.95	
3100.00 Büromaterial			500			
3101.00 Betriebs-, Verbrauchsmaterial	3'430.75		3'000		4'726.20	
3102.00 Drucksachen, Publikationen	365.00		500		105.70	
3110.00 Anschaffung Büromöbel und -geräte			2'500		279.20	
3111.00 Anschaffung Apparate, Maschinen, Geräte, Werkzeuge	89.95		1'000		1'368.95	
3120.00 Energie	5'538.90		2'000		2'365.40	
3130.00 Dienstleistungen Dritter	2'077.60		1'500		542.15	
3130.02 Telefon und Kommunikation	918.00		2'000		1'360.83	
3130.12 Projekte Jugendarbeit	3'465.60		9'000		1'723.25	
3130.32 Bank- und Postgebühren					134.85	
3133.00 Informatik-Nutzungsaufwand			500			
3134.00 Sachversicherungsprämien	52.20		100		52.95	
3151.00 Unterhalt Apparate, Maschinen, Geräte, Werkzeuge					413.55	
3158.00 Unterhalt immaterielle Anlagen (Unterhalt Software)			200			
3160.00 Miete und Pacht Liegenschaften					280.00	
3170.00 Reisekosten und Spesen	648.10		1'350		967.60	
3920.00 IV von Pacht, Mieten, Benützungskosten	15'000.00		15'000		15'000.00	
3930.00 IV von Betriebs- und Verwaltungskosten	2'800.00		2'800		2'800.00	
4240.02 Benützungsgebühren Hobbyraum / Treff		6.90				7.00
4250.00 Verkäufe						3.80
4250.02 Verkaufserlöse Kiosk		1'101.86		900		3'296.27
4260.00 Rückerstattungen und Kostenbeteiligungen Dritter		60.90				100.00
4612.00 Entschädigungen von Gemeinden und Zweckverbänden		14'646.30		14'500		14'500.00
5451 Kinderkrippen und Kinderhorte	203'636.50	13'183.67	201'450	3'000	124'273.03	3'204.00

Erfolgsrechnung

Einzelkonten nach Funktionen	Rechnung 2024		Budget 2024		Rechnung 2023	
	Aufwand	Ertrag	Aufwand	Ertrag	Aufwand	Ertrag
<i>Nettoergebnis</i>		190'452.83		198'450		121'069.03
3010.00 Löhne des Verwaltungs- und Betriebspersonals	4'293.20		2'650		4'370.45	
3010.08 Ferien und Überzeit	24.15				1.23	
3010.09 Erstattung von Lohn des Verwaltungs- und Betriebspersonals					-34.25	
3042.00 Verpflegungszulagen	44.85		50		44.90	
3049.01 Pikettentschädigung	27.60					
3050.00 AG-Beiträge AHV, IV, EO, ALV, Verwaltungskosten	277.20		150		280.35	
3052.00 AG-Beiträge an Pensionskassen	356.35		350		348.90	
3053.00 AG-Beiträge an Unfall- und Personal-Haftpflichtversicherungen	67.80		50		64.05	
3054.00 AG-Beiträge an Familienausgleichskasse	44.35		50		47.35	
3055.00 AG-Beiträge an Krankentaggeldversicherungen	60.20		50		47.90	
3111.00 Anschaffung Apparate, Maschinen, Geräte, Werkzeuge			3'000		257.00	
3120.00 Energie	819.70		500		604.50	
3120.01 Wasser			500			
3120.02 Heizmaterial (Fernwärme, Pellets)			1'500		1'338.40	
3130.00 Dienstleistungen Dritter	739.00					
3160.00 Miete und Pacht Liegenschaften					365.80	
3170.00 Reisekosten und Spesen	93.60		600		95.05	
3611.02 Entschädigung für Aufsicht Kinderbetreuung	690.00		3'000		1'860.00	
3635.08 Beiträge an Tagesstrukturen	115'251.70		96'000		40'000.00	
3637.03 Beiträge an Kinderbetreuung Krippe	61'846.80		74'000		55'581.40	
3920.00 IV von Pacht, Mieten, Benützungskosten	19'000.00		19'000		19'000.00	
4240.00 Benützungsgebühren und Dienstleistungen		3'002.00		3'000		3'204.00
4630.00 Beiträge von Bund		10'181.67				
5520 Leistungen an Arbeitslose			6'000	6'000		
3637.60 Überbrückungsleistungen			6'000			
4630.00 Beiträge von Bund				6'000		
5600 Sozialer Wohnungsbau			350		445.50	
<i>Nettoergebnis</i>				350		445.50
3940.01 IV von Zinsaufwand WEG-Darlehen			350		445.50	
5710 Beihilfen / Zuschüsse	100'030.00	61'702.00	59'000	46'000	85'077.00	67'554.00
<i>Nettoergebnis</i>		38'328.00		13'000		17'523.00

Erfolgsrechnung

Einzelkonten nach Funktionen	Rechnung 2024		Budget 2024		Rechnung 2023	
	Aufwand	Ertrag	Aufwand	Ertrag	Aufwand	Ertrag
3637.24 Beihilfen	100'030.00		59'000		85'077.00	
4631.00 Beiträge von Kantonen		57'460.00		41'000		40'890.00
4637.24 Rückerstattungen Beihilfen		4'242.00		5'000		26'664.00
5720 Gesetzliche wirtschaftliche Hilfe	1'663'234.01	815'546.75	1'467'600	492'800	1'414'839.29	417'194.62
<i>Nettoergebnis</i>		<i>847'687.26</i>		<i>974'800</i>		<i>997'644.67</i>
3010.00 Löhne des Verwaltungs- und Betriebspersonals	102'950.20		53'650		23'515.95	
3010.08 Ferien und Überzeit	9'760.29				-1'538.85	
3010.09 Erstattung von Lohn des Verwaltungs- und Betriebspersonals					-6'162.25	
3042.00 Verpflegungszulagen	625.00				409.90	
3050.00 AG-Beiträge AHV, IV, EO, ALV, Verwaltungskosten	6'760.35		3'450		1'510.25	
3052.00 AG-Beiträge an Pensionskassen	11'883.65		7'900		1'832.30	
3053.00 AG-Beiträge an Unfall- und Personal-Haftpflichtversicherungen	965.85		550		159.10	
3054.00 AG-Beiträge an Familienausgleichskasse	1'079.40		600		254.00	
3055.00 AG-Beiträge an Krankentaggeldversicherungen	1'494.90		800		258.95	
3090.00 Aus- und Weiterbildung des Personals	2'160.00					
3091.00 Personalwerbung	421.60					
3170.00 Reisekosten und Spesen	258.35		650		144.00	
3635.02 Beiträge an Krankenkassen für Asylsuchende	11.40				22.40	
3637.00 Beiträge an private Haushalte	2'761.10				91.00	
3637.30 CH-Staatsangehörige ohne Kostenersatz	1'158'700.90		850'000		923'062.30	
3637.34 Ausländische Staatsangehörige ohne Kostenersatz	44'214.05		300'000		265'630.50	
3637.35 Ausländische Staatsangehörige 100% Kostenersatz	319'186.97		250'000		205'649.74	
4631.00 Beiträge von Kantonen		35'161.00		37'800		36'884.00
4631.35 Kostenerst. des Kantons für Ausländer 100% Kostenersatz		275'016.30		250'000		188'422.62
4637.30 Rückerstattungen Dritter für CH-Staatsangehörige ohne Kostenersatz		452'361.60		150'000		128'537.45
4637.34 Rückerstattungen Dritter für ausländische Staatsangehörige ohne Kostene		5'658.00		35'000		45'895.40
4637.35 Rückerstattungen Dritter für ausländische Staatsangehörige mit 100% Kos		47'349.85		20'000		17'455.15
5730 Asylwesen	1'342'379.22	740'638.49	1'076'400	968'700	1'049'326.40	723'186.37
<i>Nettoergebnis</i>		<i>601'740.73</i>		<i>107'700</i>		<i>326'140.03</i>
3010.00 Löhne des Verwaltungs- und Betriebspersonals	216'663.15		205'600		143'788.50	
3010.08 Ferien und Überzeit	5'431.89				11'292.16	
3010.09 Erstattung von Lohn des Verwaltungs- und Betriebspersonals	-12'211.70					
3042.00 Verpflegungszulagen	3'140.70		3'150		2'392.15	

Erfolgsrechnung

Einzelkonten nach Funktionen	Rechnung 2024		Budget 2024		Rechnung 2023	
	Aufwand	Ertrag	Aufwand	Ertrag	Aufwand	Ertrag
3050.00 AG-Beiträge AHV, IV, EO, ALV, Verwaltungskosten	14'062.75		13'200		9'232.90	
3050.09 Erstattung von AG-Beiträgen AHV, IV, EO, ALV, Verwaltungskosten	-475.60					
3052.00 AG-Beiträge an Pensionskassen	21'219.25		19'750		14'046.80	
3053.00 AG-Beiträge an Unfall- und Personal-Haftpflichtversicherungen	1'903.65		2'050		1'318.80	
3054.00 AG-Beiträge an Familienausgleichskasse	2'245.00		2'200		1'553.05	
3054.09 Erstattung von AG-Beiträge an Familienausgleichskasse	-76.15					
3055.00 AG-Beiträge an Krankentaggeldversicherungen	3'109.70		3'050		1'581.60	
3090.00 Aus- und Weiterbildung des Personals	8'283.00		5'600			
3091.00 Personalwerbung	691.85		600		1'402.75	
3099.00 Übriger Personalaufwand	622.75		700		162.00	
3110.00 Anschaffung Büromöbel und -geräte	908.85		2'000		8'748.70	
3120.00 Energie	880.15				79.65	
3120.02 Heizmaterial (Fernwärme, Pellets)	-330.35					
3130.00 Dienstleistungen Dritter	231'548.35		86'800		201'004.00	
3130.13 Integrationsmassnahmen			3'000			
3160.00 Miete und Pacht Liegenschaften	46'309.90		10'000			
3170.00 Reisekosten und Spesen	1'028.70		1'700		604.00	
3612.00 Entschädigungen an Gemeinden und Zweckverbände	4'400.00					
3614.00 Entschädigungen an öffentliche Unternehmungen	13'140.00				6'560.00	
3635.02 Beiträge an Krankenkassen für Asylsuchende	129.35		12'000		485.60	
3637.00 Beiträge an private Haushalte	779'754.03		695'000		637'345.74	
3637.04 Lebenskosten anerkannte Flüchtlinge vorl. Aufgenommen			10'000		7'728.00	
4260.00 Rückerstattungen und Kostenbeteiligungen Dritter		6'775.60				5'750.00
4631.00 Beiträge von Kantonen		720'264.94		938'700		683'905.57
4637.00 Beiträge von privaten Haushalten		13'597.95		30'000		33'530.80
5790 Fürsorge, übriges	318'130.76	168'576.00	236'160	24'700	299'108.83	26'178.90
<i>Nettoergebnis</i>		<i>149'554.76</i>		<i>211'460</i>		<i>272'929.93</i>
3000.00 Entschädigungen an Behörden und Kommissionen	9'462.40		9'050		9'050.00	
3000.01 Tag- und Sitzungsgelder an Behörden und Kommissionen	1'410.00				1'500.00	
3010.00 Löhne des Verwaltungs- und Betriebspersonals	121'364.00		120'500		129'772.75	
3010.08 Ferien und Überzeit	-1'813.89				3'500.71	
3042.00 Verpflegungszulagen	1'081.15		1'000		562.05	
3049.01 Pikettentschädigung					12.60	
3050.00 AG-Beiträge AHV, IV, EO, ALV, Verwaltungskosten	8'128.30		7'700		8'277.55	

Erfolgsrechnung

Einzelkonten nach Funktionen	Rechnung 2024		Budget 2024		Rechnung 2023	
	Aufwand	Ertrag	Aufwand	Ertrag	Aufwand	Ertrag
3052.00 AG-Beiträge an Pensionskassen	15'609.00		13'650		15'953.30	
3053.00 AG-Beiträge an Unfall- und Personal-Haftpflichtversicherungen	1'186.80		1'150		1'196.10	
3054.00 AG-Beiträge an Familienausgleichskasse	1'296.95		1'300		1'392.40	
3055.00 AG-Beiträge an Krankentaggeldversicherungen	1'943.20		1'900		1'562.55	
3090.00 Aus- und Weiterbildung des Personals	1'275.00		3'000		1'512.75	
3091.00 Personalwerbung	691.85					
3099.00 Übriger Personalaufwand	1'161.70		500		342.00	
3102.00 Drucksachen, Publikationen	2'375.00		500		670.00	
3103.00 Fachliteratur, Zeitschriften	1'371.20		500		74.00	
3104.00 Lehrmittel			3'000		1'502.20	
3110.00 Anschaffung Büromöbel und -geräte			5'000			
3113.00 Anschaffung Hardware					164.00	
3118.00 Anschaffung immaterielle Anlagen	6'743.00					
3120.00 Energie	30.00				96.90	
3120.01 Wasser					263.00	
3130.00 Dienstleistungen Dritter	94'281.25		2'000		25'554.40	
3130.07 Mitglieder- und Verbandsbeiträge	1'673.90		1'500		1'054.15	
3130.13 Integrationsmassnahmen	15'233.10		13'000		13'383.40	
3130.31 Energiestadtlabel					120.00	
3132.00 Honorare externe Beratungen, Gutachten, Fachexpertisen usw.	5'080.70		8'000		4'738.80	
3133.00 Informatik-Nutzungsaufwand			5'000		4'654.80	
3158.00 Unterhalt immaterielle Anlagen (Unterhalt Software)	6'038.90		2'500		6'871.80	
3160.00 Miete und Pacht Liegenschaften	2'800.00		26'000		57'021.52	
3170.00 Reisekosten und Spesen	1'151.85		1'400		1'151.10	
3320.90 Planmässige Abschreibungen übrige immaterielle Anlagen VV	6'308.00		6'310		6'309.00	
3611.00 Entschädigungen an Kanton	67.55		100		65.00	
3612.00 Entschädigungen an Gemeinden und Zweckverbände	3'187.35					
3614.00 Entschädigungen an öffentliche Unternehmungen	8'212.50					
3635.00 Beiträge an private Unternehmungen	150.00		1'000		150.00	
3636.00 Beiträge an Vereine und Genossenschaften	630.00		600		630.00	
4231.00 Kursgelder		4'135.00		8'000		8'920.00
4260.00 Rückerstattungen und Kostenbeteiligungen Dritter		9'315.75				1'360.05
4611.00 Entschädigungen von Kantonen		19'045.25		16'700		16'916.85
4631.00 Beiträge von Kantonen		136'080.00				-1'018.00

Erfolgsrechnung

Einzelkonten nach Funktionen	Rechnung 2024		Budget 2024		Rechnung 2023	
	Aufwand	Ertrag	Aufwand	Ertrag	Aufwand	Ertrag
5920 Hilfsaktionen im Inland	400.00		300		400.00	
<i>Nettoergebnis</i>		400.00		300		400.00
3130.07 Mitglieder- und Verbandsbeiträge	100.00				100.00	
3632.08 Beiträge an Schweizer Hilfsorganisationen	300.00		300		300.00	
5930 Hilfsaktionen im Ausland	40'000.00		40'000		45'069.00	
<i>Nettoergebnis</i>		40'000.00		40'000		45'069.00
3638.00 Beiträge an das Ausland	40'000.00		40'000		45'069.00	
6 VERKEHR UND NACHRICHTENÜBERMITTLUNG	2'092'240.83	969'463.17	2'229'090	883'500	2'008'530.36	918'635.60
<i>Nettoergebnis</i>		1'122'777.66		1'345'590		1'089'894.76
6150 Gemeindestrassen	1'526'359.90	888'748.77	1'733'110	878'500	1'570'701.50	891'680.60
<i>Nettoergebnis</i>		637'611.13		854'610		679'020.90
3010.00 Löhne des Verwaltungs- und Betriebspersonals	396'740.10		423'250		482'462.90	
3010.08 Ferien und Überzeit	5'013.65				-2'212.58	
3010.09 Erstattung von Lohn des Verwaltungs- und Betriebspersonals	-53'062.30				-12'134.00	
3042.00 Verpflegungszulagen	6'391.15		5'650		6'346.25	
3049.01 Pikettentschädigung	10'789.85		16'000		12'380.40	
3049.02 Dienstkleider	2'680.70		4'500		2'870.40	
3050.00 AG-Beiträge AHV, IV, EO, ALV, Verwaltungskosten	22'850.50		27'000		31'733.60	
3050.09 Erstattung von AG-Beiträgen AHV, IV, EO, ALV, Verwaltungskosten	-102.45				-316.95	
3052.00 AG-Beiträge an Pensionskassen	37'886.25		40'650		42'192.30	
3053.00 AG-Beiträge an Unfall- und Personal-Haftpflichtversicherungen	6'731.75		8'600		9'294.20	
3054.00 AG-Beiträge an Familienausgleichskasse	3'647.45		4'550		5'367.00	
3054.09 Erstattung von AG-Beiträge an Familienausgleichskasse	-16.55				-54.90	
3055.00 AG-Beiträge an Krankentaggeldversicherungen	5'053.70		6'300		5'466.20	
3090.00 Aus- und Weiterbildung des Personals	3'782.00		5'000		3'689.75	
3091.00 Personalwerbung	977.50					
3099.00 Übriger Personalaufwand			900		2'188.75	
3101.00 Betriebs-, Verbrauchsmaterial	34'730.40		40'000		37'394.23	
3101.01 Signalisationstafeln, -markierungen	8'900.05		25'000		27'797.05	
3101.04 Hundeversäuberung (Robidog)	7'166.85		6'500		5'989.00	
3102.00 Drucksachen, Publikationen			2'000			
3103.00 Fachliteratur, Zeitschriften	136.00					

Erfolgsrechnung

Einzelkonten nach Funktionen	Rechnung 2024		Budget 2024		Rechnung 2023	
	Aufwand	Ertrag	Aufwand	Ertrag	Aufwand	Ertrag
3111.00 Anschaffung Apparate, Maschinen, Geräte, Werkzeuge	16'050.25		15'000		32'357.80	
3120.00 Energie	65'365.20		62'000		47'117.90	
3120.01 Wasser	61.55		200		178.75	
3120.05 Heizöl			2'500			
3130.00 Dienstleistungen Dritter	5'955.55		2'000			
3130.02 Telefon und Kommunikation	230.00		400		446.30	
3130.07 Mitglieder- und Verbandsbeiträge			500			
3130.25 Entsorgung Hundekot	4'303.50		4'500		3'800.90	
3132.00 Honorare externe Beratungen, Gutachten, Fachexpertisen usw.	72'233.90		100'000		10'345.00	
3133.00 Informatik-Nutzungsaufwand	405.30		2'500			
3134.00 Sachversicherungsprämien	8'482.70		9'000		8'501.55	
3137.00 Steuern und Abgaben	4'367.00		4'000		4'115.00	
3141.00 Unterhalt Strassen / Verkehrswege	247'348.15		240'000		214'444.30	
3141.02 Winterdienst	121'853.35		170'000		130'851.75	
3141.03 Strassenreinigung	16'872.35		10'000		11'281.65	
3141.04 Strassenbeleuchtung	10'679.70		8'000			
3141.06 Unterhalt Brücken und Geländer			5'000		732.35	
3141.10 Unterhalt Flurstrassen					487.30	
3151.00 Unterhalt Apparate, Maschinen, Geräte, Werkzeuge	3'564.25		10'000		4'912.50	
3151.01 Unterhalt Fahrzeuge	14'134.05		24'000		22'483.05	
3161.00 Mieten, Benützungskosten Mobilien					735.00	
3170.00 Reisekosten und Spesen	3'251.90		3'700		3'480.80	
3181.00 Tatsächliche Forderungsverluste					961.55	
3300.10 Planmässige Abschreibungen Strassen und Verkehrswege VV	349'064.00		362'650		335'188.00	
3300.60 Planmässige Abschreibungen Mobilien VV	42'623.60		42'750		37'735.00	
3301.70 Ausserplanmässige Abschreibungen Anlagen im Bau VV					6'291.45	
3660.70 Planm. Abschreib. Invest-Beiträge an private Haushalte	709.00		710			
3661.70 Ausserplanmässige Abschreib. Invest-Beiträge an private Haushalte	708.00					
3920.00 IV von Pacht, Mieten, Benützungskosten	35'500.00		35'500		31'500.00	
3930.00 IV von Betriebs- und Verwaltungskosten	2'300.00		2'300		2'300.00	
4240.00 Benützungsgebühren und Dienstleistungen		22'541.64		500		
4260.00 Rückerstattungen und Kostenbeteiligungen Dritter		4'837.50		5'000		16'384.10
4472.00 Vergütung für Benützungen Liegenschaften VV		920.00		13'000		22'202.25
4611.00 Entschädigungen von Kantonen		22'376.79		20'000		18'430.00
4631.00 Beiträge von Kantonen		838'072.84		840'000		834'664.25

Erfolgsrechnung

Einzelkonten nach Funktionen	Rechnung 2024		Budget 2024		Rechnung 2023	
	Aufwand	Ertrag	Aufwand	Ertrag	Aufwand	Ertrag
6210 Öffentliche Verkehrsinfrastruktur	252'080.40	80'714.40	209'720	5'000	167'820.15	
<i>Nettoergebnis</i>		<i>171'366.00</i>		<i>204'720</i>		<i>167'820.15</i>
3132.00 Honorare externe Beratungen, Gutachten, Fachexpertisen usw.			25'000			
3141.09 Unterhalt Velostand und Rabatten Bahnhof			1'500		4'656.15	
3300.10 Planmässige Abschreibungen Strassen und Verkehrswege VV	4'548.00		4'600		4'145.00	
3300.40 Planmässige Abschreibungen Hochbauten VV			1'200			
3511.00 Einlage in Fonds des Eigenkapitals	80'714.40					
3630.01 Beiträge an die SBB			600		600.00	
3631.03 Beiträge an den Bahninfrastrukturfonds	162'982.00		175'000		158'419.00	
3636.00 Beiträge an Vereine und Genossenschaften	200.00					
3660.00 Planm. Abschreib. Invest-Beiträge an den Bund	1'818.00		1'820			
3661.00 Ausserplanmässige Abschreib. Invest-Beiträge an den Bund	1'818.00					
4200.00 Ersatzabgabe		80'714.40				
4260.00 Rückerstattungen und Kostenbeteiligungen Dritter				5'000		
6220 Regional- und Agglomerationsverkehr	313'800.53		286'260		241'776.07	
<i>Nettoergebnis</i>		<i>313'800.53</i>		<i>286'260</i>		<i>241'776.07</i>
3010.00 Löhne des Verwaltungs- und Betriebspersonals	15'571.40		15'800		13'574.10	
3010.08 Ferien und Überzeit	3'538.53				1'629.30	
3010.09 Erstattung von Lohn des Verwaltungs- und Betriebspersonals					-1'398.20	
3042.00 Verpflegungszulagen	133.15		270		128.70	
3049.01 Pikettenschädigung					0.20	
3050.00 AG-Beiträge AHV, IV, EO, ALV, Verwaltungskosten	1'088.80		1'000		840.05	
3052.00 AG-Beiträge an Pensionskassen	2'218.95		2'250		1'671.10	
3053.00 AG-Beiträge an Unfall- und Personal-Haftpflichtversicherungen	156.65		150		118.65	
3054.00 AG-Beiträge an Familienausgleichskasse	174.05		150		141.15	
3055.00 AG-Beiträge an Krankentaggeldversicherungen	240.60		250		144.05	
3102.00 Drucksachen, Publikationen	1'835.00					
3130.00 Dienstleistungen Dritter					2'110.92	
3132.00 Honorare externe Beratungen, Gutachten, Fachexpertisen usw.	714.50		5'000			
3160.00 Miete und Pacht Liegenschaften	1'032.00		1'100		432.00	
3170.00 Reisekosten und Spesen	171.90		90		48.05	
3634.02 Beitrag an Verkehrsverbund	286'925.00		260'000		222'136.00	
3635.00 Beiträge an private Unternehmungen			200		200.00	

Erfolgsrechnung

Einzelkonten nach Funktionen	Rechnung 2024		Budget 2024		Rechnung 2023	
	Aufwand	Ertrag	Aufwand	Ertrag	Aufwand	Ertrag
6290 Öffentlicher Verkehr, übriges					28'232.64	26'955.00
<i>Nettoergebnis</i>						<i>1'277.64</i>
3199.01 Tageskarten SBB					28'232.64	
4250.01 Verkäufe Tageskarten						26'955.00
7 UMWELTSCHUTZ UND RAUMORDNUNG	3'212'382.72	2'635'113.98	3'551'590	2'881'760	3'170'411.78	2'603'565.29
<i>Nettoergebnis</i>		<i>577'268.74</i>		<i>669'830</i>		<i>566'846.49</i>
7100 Wasserversorgung (allgemein)	28'449.60		26'610		18'580.58	
<i>Nettoergebnis</i>		<i>28'449.60</i>		<i>26'610</i>		<i>18'580.58</i>
3010.00 Löhne des Verwaltungs- und Betriebspersonals	6'901.95		6'250		6'325.50	
3010.08 Ferien und Überzeit	308.60				175.92	
3010.09 Erstattung von Lohn des Verwaltungs- und Betriebspersonals	-87.65				-238.90	
3042.00 Verpflegungszulagen	89.90		100		89.95	
3049.01 Pikettentschädigung	275.00				257.20	
3050.00 AG-Beiträge AHV, IV, EO, ALV, Verwaltungskosten	454.90		400		417.75	
3052.00 AG-Beiträge an Pensionskassen	785.90		650		649.20	
3053.00 AG-Beiträge an Unfall- und Personal-Haftpflichtversicherungen	138.85		150		120.90	
3054.00 AG-Beiträge an Familienausgleichskasse	72.70		50		70.15	
3055.00 AG-Beiträge an Krankentaggeldversicherungen	100.50		100		71.60	
3101.00 Betriebs-, Verbrauchsmaterial	162.00		500			
3120.00 Energie	487.35		300		262.40	
3143.01 Unterhalt Brunnenanlagen, -plätze	12'664.40		12'000		1'764.25	
3170.00 Reisekosten und Spesen	43.20		50		51.05	
3300.30 Planmässige Abschreibungen übrige Tiefbauten VV	6'052.00		6'060		8'563.61	
7101 Wasserwerk [Gemeindebetrieb]	834'751.78	834'751.78	908'080	908'080	869'266.51	869'266.51
3000.00 Entschädigungen an Behörden und Kommissionen	2'803.85		2'650		2'666.80	
3000.01 Tag- und Sitzungsgelder an Behörden und Kommissionen	1'149.90		1'500		1'310.65	
3010.00 Löhne des Verwaltungs- und Betriebspersonals	203'426.45		195'800		185'642.95	
3010.08 Ferien und Überzeit	9'182.90		4'000		2'618.29	
3010.09 Erstattung von Lohn des Verwaltungs- und Betriebspersonals	-1'052.25				-3'396.90	
3042.00 Verpflegungszulagen	2'728.70		2'750		2'628.10	
3049.01 Pikettentschädigung	6'347.95		6'500		5'948.30	

Erfolgsrechnung

Einzelkonten nach Funktionen	Rechnung 2024		Budget 2024		Rechnung 2023	
	Aufwand	Ertrag	Aufwand	Ertrag	Aufwand	Ertrag
3049.02 Dienstkleider	373.01		500		545.90	
3050.00 AG-Beiträge AHV, IV, EO, ALV, Verwaltungskosten	13'804.20		12'600		12'553.25	
3050.09 Erstattung von AG-Beiträgen AHV, IV, EO, ALV, Verwaltungskosten					-197.15	
3052.00 AG-Beiträge an Pensionskassen	24'988.25		22'600		21'395.85	
3053.00 AG-Beiträge an Unfall- und Personal-Haftpflichtversicherungen	3'549.70		3'450		3'159.30	
3054.00 AG-Beiträge an Familienausgleichskasse	2'204.15		2'100		2'114.45	
3054.09 Erstattung von AG-Beiträge an Familienausgleichskasse					-33.30	
3055.00 AG-Beiträge an Krankentaggeldversicherungen	3'067.70		2'950		2'175.30	
3090.00 Aus- und Weiterbildung des Personals	593.02		3'000		1'404.78	
3099.00 Übriger Personalaufwand	251.25		400		63.83	
3101.00 Betriebs-, Verbrauchsmaterial	2'147.62		2'500		2'095.98	
3101.02 Installationsmaterial	5'941.10		8'000		10'661.69	
3101.08 Wasserankauf für Wiederverkauf	6'647.58		20'000		10'770.69	
3102.00 Drucksachen, Publikationen	496.76		600		264.62	
3103.00 Fachliteratur, Zeitschriften			200		125.01	
3110.00 Anschaffung Büromöbel und -geräte	4'226.74					
3111.00 Anschaffung Apparate, Maschinen, Geräte, Werkzeuge	6'767.34		10'000		8'157.73	
3120.00 Energie	28'795.20		20'000		30'880.17	
3130.00 Dienstleistungen Dritter	16'050.76		14'000		15'965.91	
3130.01 Frankaturen	737.24		500		671.92	
3130.02 Telefon und Kommunikation	2'514.01		3'000		2'511.29	
3130.07 Mitglieder- und Verbandsbeiträge	2'073.32		2'000		1'943.38	
3132.00 Honorare externe Beratungen, Gutachten, Fachexpertisen usw.	9'874.95		25'000		32'573.18	
3132.06 Trinkwasser- und Bodenproben	14'660.45		14'000		10'708.48	
3133.00 Informatik-Nutzungsaufwand	18'392.53		32'800		8'213.05	
3134.00 Sachversicherungsprämien	8'951.55		9'000		9'019.15	
3137.00 Steuern und Abgaben	3'808.30		5'000		4'094.91	
3143.02 Unterhalt Reservoir, Pumpstationen, Brunnenstuben	11'661.98		30'000		14'745.73	
3143.03 Unterhalt Netz und Hydranten	20'412.11		80'000		86'665.24	
3151.00 Unterhalt Apparate, Maschinen, Geräte, Werkzeuge	224.38		2'000		32.50	
3151.01 Unterhalt Fahrzeuge	2'055.34		2'500		1'910.62	
3151.02 Unterhalt Wasserzähler	881.87		10'000		875.68	
3158.00 Unterhalt immaterielle Anlagen (Unterhalt Software)					142.48	
3161.00 Mieten, Benützungskosten Mobilien	420.00		500		420.00	
3170.00 Reisekosten und Spesen	1'518.30		1'800		1'204.15	

Erfolgsrechnung

Einzelkonten nach Funktionen	Rechnung 2024		Budget 2024		Rechnung 2023		
	Aufwand	Ertrag	Aufwand	Ertrag	Aufwand	Ertrag	
3181.00	Tatsächliche Forderungsverluste	194.35					
3192.00	Abgeltung von Rechten	7'205.00					
3300.30	Planmässige Abschreibungen übrige Tiefbauten VV	254'427.00	281'900		250'950.77		
3300.40	Planmässige Abschreibungen Hochbauten VV	8'596.14	8'600		8'597.00		
3300.60	Planmässige Abschreibungen Mobilien VV	22'385.00	16'330		12'395.00		
3301.70	Ausserplanmässige Abschreibungen Anlagen im Bau VV				5'680.95		
3320.90	Planmässige Abschreibungen übrige immaterielle Anlagen VV	7'628.00	2'330		2'330.00		
3510.00	Einlagen in Spezialfinanzierungen im EK	2'318.63			7'663.73		
3660.20	Planm. Abschreib. Invest-Beiträge an Gemeinden und ZV	2'712.00	2'720		2'713.00		
3920.00	IV von Pacht, Mieten, Benützungskosten	9'100.00	9'100		9'562.00		
3930.00	IV von Betriebs- und Verwaltungskosten	4'000.00	4'900		4'000.00		
3940.00	IV von Finanzaufwand	73'507.45	28'000		70'120.10		
4240.04	Wasserabgabe			700'000		694'260.35	
4240.05	Grundgebühr Wasser			69'000		70'781.81	
4240.06	Erlöse Installationsabteilung			10'000		25'045.45	
4260.00	Rückerstattungen und Kostenbeteiligungen Dritter		470.45	500		4'238.30	
4470.00	Pacht- und Mietzinse Liegenschaften VV		700.80	500		700.80	
4510.00	Entnahmen aus Spezialfinanzierungen des EK			88'680			
4631.00	Beiträge von Kantonen		22'404.00	22'000		22'200.00	
4940.00	IV von Finanzaufwand		52'097.25	17'400		52'039.80	
7201	Abwasserbeseitigung [Gemeindebetrieb]	989'222.88	989'222.88	1'072'390	1'072'390	982'908.04	982'908.04
3000.00	Entschädigungen an Behörden und Kommissionen	2'803.85		2'650		2'666.80	
3000.01	Tag- und Sitzungsgelder an Behörden und Kommissionen	1'149.90		1'500		1'310.65	
3010.00	Löhne des Verwaltungs- und Betriebspersonals	208'419.00		207'650		194'802.30	
3010.08	Ferien und Überzeit	15'457.24		3'000		-1'519.01	
3010.09	Erstattung von Lohn des Verwaltungs- und Betriebspersonals	-7'453.40				-6'002.15	
3042.00	Verpflegungszulagen	2'868.30		2'900		2'790.15	
3049.01	Pikettentschädigung	7'050.15		6'500		8'640.15	
3049.02	Dienstkleider	781.73		1'500		558.35	
3050.00	AG-Beiträge AHV, IV, EO, ALV, Verwaltungskosten	13'758.10		13'350		12'996.05	
3052.00	AG-Beiträge an Pensionskassen	27'331.65		26'350		25'256.85	
3053.00	AG-Beiträge an Unfall- und Personal-Haftpflichtversicherungen	3'650.05		3'850		3'366.75	
3054.00	AG-Beiträge an Familienausgleichskasse	2'196.45		2'250		2'188.55	
3055.00	AG-Beiträge an Krankentaggeldversicherungen	3'056.30		3'100		2'231.00	

Erfolgsrechnung

Einzelkonten nach Funktionen	Rechnung 2024		Budget 2024		Rechnung 2023	
	Aufwand	Ertrag	Aufwand	Ertrag	Aufwand	Ertrag
3090.00 Aus- und Weiterbildung des Personals	469.20		2'500		1'907.26	
3099.00 Übriger Personalaufwand	178.95		500		67.83	
3101.00 Betriebs-, Verbrauchsmaterial	12'019.51		12'000		9'532.90	
3101.03 Chemikalien	14'745.10		15'000		9'756.80	
3102.00 Drucksachen, Publikationen	165.59		200			
3111.00 Anschaffung Apparate, Maschinen, Geräte, Werkzeuge	6'508.28		10'000		1'298.45	
3113.00 Anschaffung Hardware	746.80					
3120.00 Energie	35'760.19		27'000		24'037.57	
3120.01 Wasser	991.60		1'500		669.95	
3120.05 Heizöl	5'018.50		6'000			
3130.00 Dienstleistungen Dritter	8'634.81		6'000		6'198.90	
3130.01 Frankaturen	713.84		500		671.93	
3130.02 Telefon und Kommunikation	1'864.45		2'500		1'807.33	
3130.07 Mitglieder- und Verbandsbeiträge	1'155.13		1'000		600.00	
3130.14 Rechengut, Sandbeseitigung	5'519.53		6'000		4'487.47	
3130.15 Schlammabfuhr/-Transporte	61'601.35		65'000		58'239.87	
3132.00 Honorare externe Beratungen, Gutachten, Fachexpertisen usw.	19'750.81		25'000		37'924.35	
3133.00 Informatik-Nutzungsaufwand	6'682.49		8'400		6'311.10	
3134.00 Sachversicherungsprämien	5'109.90		4'500		4'318.60	
3137.00 Steuern und Abgaben	940.25		1'000		600.50	
3143.00 Unterhalt übrige Tiefbauten	14'476.46		20'000		9'903.20	
3143.04 Unterhalt Kanalisation	18'632.21		110'000		61'835.06	
3144.00 Unterhalt Hochbauten, Gebäude	2'675.33		10'000		6'218.12	
3151.00 Unterhalt Apparate, Maschinen, Geräte, Werkzeuge	32'081.18		35'000		26'330.32	
3151.01 Unterhalt Fahrzeuge	2'418.67		2'000		639.05	
3158.00 Unterhalt immaterielle Anlagen (Unterhalt Software)			500		250.00	
3170.00 Reisekosten und Spesen	1'404.85		1'650		1'242.75	
3181.00 Tatsächliche Forderungsverluste	224.45					
3300.30 Planmässige Abschreibungen übrige Tiefbauten VV	220'678.73		226'100		213'245.00	
3300.40 Planmässige Abschreibungen Hochbauten VV	4'219.00		4'220		4'219.00	
3300.60 Planmässige Abschreibungen Mobilien VV	7'243.00		7'250		7'244.00	
3301.70 Ausserplanmässige Abschreibungen Anlagen im Bau VV	21'069.87				11'583.56	
3320.90 Planmässige Abschreibungen übrige immaterielle Anlagen VV			52'000			
3510.00 Einlagen in Spezialfinanzierungen im EK	30'282.87				66'077.42	
3612.05 Entschädigung an andere Kläranlagen	67'354.06		65'000		64'174.21	

Erfolgsrechnung

Einzelkonten nach Funktionen	Rechnung 2024		Budget 2024		Rechnung 2023	
	Aufwand	Ertrag	Aufwand	Ertrag	Aufwand	Ertrag
3630.02 Bundesbeitrag Mikroverunreinigung	42'012.00		42'000		41'544.00	
3660.20 Planm. Abschreib. Invest-Beiträge an Gemeinden und ZV	2'466.00		2'470			
3661.20 Ausserplanmässige Abschreib. Invest-Beiträge an Gemeinden und ZV	2'465.00					
3920.00 IV von Pacht, Mieten, Benützungskosten	2'300.00		2'300		2'300.00	
3930.00 IV von Betriebs- und Verwaltungskosten	4'000.00		4'700		4'000.00	
3940.00 IV von Finanzaufwand	43'573.60		18'000		44'385.10	
4240.07 Grundgebühr Abwasserentsorgung		255'778.65		260'000		256'167.50
4240.08 Klär- und Kanalisationsgebühren		669'292.18		700'000		677'030.94
4260.00 Rückerstattungen und Kostenbeteiligungen Dritter		13'580.85		2'000		3'076.00
4510.00 Entnahmen aus Spezialfinanzierungen des EK				90'890		
4631.00 Beiträge von Kantonen		3'904.00				
4920.00 IV von Pacht, Mieten, Benützungskosten		6'000.00		6'000		6'462.00
4940.00 IV von Finanzaufwand		40'667.20		13'500		40'171.60
7300 Abfallwirtschaft (allgemein)	33'988.79	10'584.45	42'210	11'000	39'797.11	13'712.00
<i>Nettoergebnis</i>		<i>23'404.34</i>		<i>31'210</i>		<i>26'085.11</i>
3010.00 Löhne des Verwaltungs- und Betriebspersonals	12'567.45		12'600		18'080.00	
3010.08 Ferien und Überzeit	3'186.58				3'095.76	
3010.09 Erstattung von Lohn des Verwaltungs- und Betriebspersonals	-175.40				-2'346.00	
3042.00 Verpflegungszulagen	118.80		100		275.30	
3049.01 Pikettenschädigung	88.80				86.00	
3050.00 AG-Beiträge AHV, IV, EO, ALV, Verwaltungskosten	860.90		800		1'105.40	
3052.00 AG-Beiträge an Pensionskassen	1'782.00		1'800		1'680.30	
3053.00 AG-Beiträge an Unfall- und Personal-Haftpflichtversicherungen	144.85		150		170.30	
3054.00 AG-Beiträge an Familienausgleichskasse	136.75		150		185.15	
3055.00 AG-Beiträge an Krankentaggeldversicherungen	191.80		200		189.25	
3101.00 Betriebs-, Verbrauchsmaterial			3'000		3'471.05	
3102.00 Drucksachen, Publikationen			200		470.00	
3111.00 Anschaffung Apparate, Maschinen, Geräte, Werkzeuge			7'500			
3130.24 Kadaververnichtung	11'845.90		13'000		10'025.70	
3134.00 Sachversicherungsprämien	67.40		20		19.20	
3151.00 Unterhalt Apparate, Maschinen, Geräte, Werkzeuge	906.00		500		1'076.25	
3170.00 Reisekosten und Spesen	129.00		50		76.45	
3300.40 Planmässige Abschreibungen Hochbauten VV	2'137.96		2'140		2'137.00	
4260.00 Rückerstattungen und Kostenbeteiligungen Dritter		5'163.00		5'000		7'000.00

Erfolgsrechnung

Einzelkonten nach Funktionen	Rechnung 2024		Budget 2024		Rechnung 2023	
	Aufwand	Ertrag	Aufwand	Ertrag	Aufwand	Ertrag
4612.02 Entschädigungen Kadaversammelstelle		5'421.45		6'000		6'712.00
7301 Abfallwirtschaft [Gemeindebetrieb]	501'970.93	501'970.93	520'090	520'090	449'941.59	449'941.59
3000.00 Entschädigungen an Behörden und Kommissionen			1'250			
3010.00 Löhne des Verwaltungs- und Betriebspersonals	36'964.40		36'350		22'153.00	
3010.08 Ferien und Überzeit	36.32				26.12	
3010.09 Erstattung von Lohn des Verwaltungs- und Betriebspersonals	-1'001.30				-696.15	
3042.00 Verpflegungszulagen	416.70		500		186.45	
3049.01 Pikettentschädigung	64.30					
3050.00 AG-Beiträge AHV, IV, EO, ALV, Verwaltungskosten	2'032.30		2'200		1'147.80	
3052.00 AG-Beiträge an Pensionskassen	2'898.25		3'100		2'232.20	
3053.00 AG-Beiträge an Unfall- und Personal-Haftpflichtversicherungen	384.50		400		244.75	
3054.00 AG-Beiträge an Familienausgleichskasse	324.55		350		191.90	
3055.00 AG-Beiträge an Krankentaggeldversicherungen	511.60		550		244.90	
3090.00 Aus- und Weiterbildung des Personals			1'500		550.00	
3101.00 Betriebs-, Verbrauchsmaterial	1'453.60		1'600		3'186.10	
3102.00 Drucksachen, Publikationen	6'865.36		8'900		8'911.55	
3102.02 Druck Gebührenmarken	5'288.99		5'000		2'172.98	
3102.03 Druck Gebührenmarken Grüngut	3'105.00		3'000		1'757.01	
3111.00 Anschaffung Apparate, Maschinen, Geräte, Werkzeuge	5'345.74		3'000			
3120.06 Entsorgungsgebühren	151.48		1'000			
3130.00 Dienstleistungen Dritter	8'830.92		11'100		6'154.00	
3130.01 Frankaturen	1'375.08		1'500		1'293.83	
3130.07 Mitglieder- und Verbandsbeiträge	4'094.36		4'000		3'891.90	
3130.16 Kehrriechtabfuhr (Abfallbeseitigung)	178'738.32		190'000		182'656.35	
3130.17 Grüngut	105'284.87		110'000		100'086.10	
3130.18 Diverse Sammelstellen	48'242.81		26'500		34'609.76	
3130.19 Altpapiersammlung	27'032.20		21'000		25'595.80	
3130.20 Altglasentsorgung	9'216.37		5'300		8'676.61	
3130.21 Häckseldienst	15'186.05		16'500		14'227.30	
3130.22 Bring- und Holdienst	500.00		3'750		750.00	
3132.00 Honorare externe Beratungen, Gutachten, Fachexpertisen usw.	2'864.27		3'500		850.00	
3133.00 Informatik-Nutzungsaufwand	3'326.56		3'000		3'135.98	
3134.00 Sachversicherungsprämien	596.40		600		536.40	
3143.00 Unterhalt übrige Tiefbauten			3'000			

Erfolgsrechnung

Einzelkonten nach Funktionen	Rechnung 2024		Budget 2024		Rechnung 2023	
	Aufwand	Ertrag	Aufwand	Ertrag	Aufwand	Ertrag
3160.00	Miete und Pacht Liegenschaften	720.00		720	720.00	
3170.00	Reisekosten und Spesen	380.80		400	286.65	
3181.00	Tatsächliche Forderungsverluste	61.00				
3300.30	Planmässige Abschreibungen übrige Tiefbauten VV	10'731.00		14'300	4'296.00	
3300.40	Planmässige Abschreibungen Hochbauten VV	1'818.00		18'320	1'818.00	
3611.00	Entschädigungen an Kanton	4'255.23		5'000	4'562.10	
3920.00	IV von Pacht, Mieten, Benützungskosten	9'700.00		9'700	9'700.00	
3930.00	IV von Betriebs- und Verwaltungskosten	3'000.00		3'000	3'000.00	
3940.00	IV von Finanzaufwand	1'174.90		200	786.20	
4240.09	Kehricht-Pauschalen		186'405.03		150'000	184'602.37
4240.10	Kehricht-Sackgebühren		153'306.20		180'000	167'015.60
4240.11	Altpapiererlös		6'586.59		8'000	2'192.99
4240.12	Grüngutentsorgungsgebühren		78'331.37		80'000	79'979.37
4240.13	Entsorgungsgebühren Altglas		10'749.12		15'000	11'633.98
4240.14	Häckselgebühren		148.01		500	207.95
4240.15	Kunststoff-Sackgebühren		4'791.86			1'959.14
4260.00	Rückerstattungen und Kostenbeteiligungen Dritter				100	
4510.00	Entnahmen aus Spezialfinanzierungen des EK		60'332.15		86'040	1'021.89
4940.00	IV von Finanzaufwand		1'320.60		450	1'328.30
7410	Gewässerverbauungen	110'081.48		119'200	118'011.69	
	<i>Nettoergebnis</i>		<i>110'081.48</i>		<i>119'200</i>	<i>118'011.69</i>
3000.00	Entschädigungen an Behörden und Kommissionen	788.60		750	750.00	
3000.01	Tag- und Sitzungsgelder an Behörden und Kommissionen	216.00		500	464.65	
3010.00	Löhne des Verwaltungs- und Betriebspersonals	17'312.40		17'150	13'977.05	
3010.08	Ferien und Überzeit	462.03			269.36	
3010.09	Erstattung von Lohn des Verwaltungs- und Betriebspersonals				-250.55	
3042.00	Verpflegungszulagen	240.00		250	202.50	
3050.00	AG-Beiträge AHV, IV, EO, ALV, Verwaltungskosten	1'112.00		1'100	902.60	
3052.00	AG-Beiträge an Pensionskassen	1'662.35		1'200	1'352.40	
3053.00	AG-Beiträge an Unfall- und Personal-Haftpflichtversicherungen	162.80		150	151.70	
3054.00	AG-Beiträge an Familienausgleichskasse	177.45		200	153.15	
3055.00	AG-Beiträge an Krankentaggeldversicherungen	259.70		250	164.05	
3099.00	Übriger Personalaufwand	162.50		150	186.95	
3130.00	Dienstleistungen Dritter	3'896.80		1'500	5'450.70	

Erfolgsrechnung

Einzelkonten nach Funktionen	Rechnung 2024		Budget 2024		Rechnung 2023	
	Aufwand	Ertrag	Aufwand	Ertrag	Aufwand	Ertrag
3132.00 Honorare externe Beratungen, Gutachten, Fachexpertisen usw.			10'000			
3134.00 Sachversicherungsprämien	1.40				1.15	
3142.00 Unterhalt Wasserbau	54'411.70		60'000		77'651.98	
3170.00 Reisekosten und Spesen	80.75		150		36.00	
3300.20 Planmässige Abschreibungen Wasserbau VV	18'769.00		19'810		11'409.00	
3300.30 Planmässige Abschreibungen übrige Tiefbauten VV	5'139.00		5'140		5'139.00	
3320.90 Planmässige Abschreibungen übrige immaterielle Anlagen VV	5'227.00		900			
7500 Arten- und Landschaftsschutz	121'313.90	16'389.00	119'120	12'000	110'158.45	15'787.38
<i>Nettoergebnis</i>		<i>104'924.90</i>		<i>107'120</i>		<i>94'371.07</i>
3000.00 Entschädigungen an Behörden und Kommissionen	1'577.40		1'500		1'500.00	
3000.01 Tag- und Sitzungsgelder an Behörden und Kommissionen	1'092.00				89.20	
3010.00 Löhne des Verwaltungs- und Betriebspersonals	29'362.55		24'650		28'967.90	
3010.08 Ferien und Überzeit	327.39				387.07	
3042.00 Verpflegungszulagen	326.10		300		320.70	
3050.00 AG-Beiträge AHV, IV, EO, ALV, Verwaltungskosten	1'614.10		1'400		1'451.30	
3052.00 AG-Beiträge an Pensionskassen	2'234.35		2'000		2'025.65	
3053.00 AG-Beiträge an Unfall- und Personal-Haftpflichtversicherungen	263.55		200		248.90	
3054.00 AG-Beiträge an Familienausgleichskasse	257.85		250		244.10	
3055.00 AG-Beiträge an Krankentaggeldversicherungen	454.50		350		360.00	
3090.00 Aus- und Weiterbildung des Personals					300.00	
3099.00 Übriger Personalaufwand	4'286.00		2'150		1'184.35	
3101.00 Betriebs-, Verbrauchsmaterial	977.60					
3102.00 Drucksachen, Publikationen	1'291.80		1'200		585.00	
3103.00 Fachliteratur, Zeitschriften	200.00		170		164.00	
3111.00 Anschaffung Apparate, Maschinen, Geräte, Werkzeuge	297.00		500			
3130.00 Dienstleistungen Dritter	972.90				220.00	
3130.01 Frankaturen	443.25					
3132.00 Honorare externe Beratungen, Gutachten, Fachexpertisen usw.	21'614.45		12'000		14'676.50	
3134.00 Sachversicherungsprämien	83.80				82.75	
3143.00 Unterhalt übrige Tiefbauten	24'896.31		43'000		28'994.10	
3151.00 Unterhalt Apparate, Maschinen, Geräte, Werkzeuge			2'000			
3160.00 Miete und Pacht Liegenschaften			500			
3170.00 Reisekosten und Spesen	171.25		550		99.95	
3632.10 Beiträge Vernetzungsprojekt	8'371.30		7'500		8'164.60	

Erfolgsrechnung

Einzelkonten nach Funktionen	Rechnung 2024		Budget 2024		Rechnung 2023	
	Aufwand	Ertrag	Aufwand	Ertrag	Aufwand	Ertrag
3635.00 Beiträge an private Unternehmungen	19'625.45		17'900		19'220.38	
3637.00 Beiträge an private Haushalte	573.00		1'000		872.00	
4260.00 Rückerstattungen und Kostenbeteiligungen Dritter						585.90
4612.00 Entschädigungen von Gemeinden und Zweckverbänden		5'819.40		4'000		4'987.80
4631.00 Beiträge von Kantonen		10'569.60		8'000		10'213.68
7690 Übrige Bekämpfung von Umweltverschmutzung	8'627.55		7'120		7'336.00	
<i>Nettoergebnis</i>		<i>8'627.55</i>		<i>7'120</i>		<i>7'336.00</i>
3010.00 Löhne des Verwaltungs- und Betriebspersonals	1'000.00		1'000		1'000.00	
3042.00 Verpflegungszulagen			20			
3053.00 AG-Beiträge an Unfall- und Personal-Haftpflichtversicherungen	3.45				3.50	
3055.00 AG-Beiträge an Krankentaggeldversicherungen	14.20				11.00	
3120.00 Energie	2'143.00		1'000		1'471.50	
3130.07 Mitglieder- und Verbandsbeiträge	4'777.75		5'000		4'767.25	
3134.00 Sachversicherungsprämien	83.80		100		82.75	
3151.00 Unterhalt Apparate, Maschinen, Geräte, Werkzeuge	605.35					
7691 Energiestadt	74'325.97	13'088.60	91'650		43'414.27	150.00
<i>Nettoergebnis</i>		<i>61'237.37</i>		<i>91'650</i>		<i>43'264.27</i>
3000.01 Tag- und Sitzungsgelder an Behörden und Kommissionen	825.00		1'800		712.50	
3010.00 Löhne des Verwaltungs- und Betriebspersonals	7'395.20		8'500		4'260.55	
3010.08 Ferien und Überzeit	131.13				35.87	
3042.00 Verpflegungszulagen	132.25		150		72.35	
3050.00 AG-Beiträge AHV, IV, EO, ALV, Verwaltungskosten	481.15		550		282.75	
3052.00 AG-Beiträge an Pensionskassen	653.95				348.30	
3053.00 AG-Beiträge an Unfall- und Personal-Haftpflichtversicherungen	71.10		100		42.10	
3054.00 AG-Beiträge an Familienausgleichskasse	76.80		100		47.60	
3055.00 AG-Beiträge an Krankentaggeldversicherungen	116.70		150		54.50	
3102.00 Drucksachen, Publikationen	1'495.10		2'000		1'877.20	
3120.00 Energie	7'783.20					
3130.00 Dienstleistungen Dritter			1'000			
3130.01 Frankaturen	441.44		500		390.15	
3130.03 Auslagen für Anlässe, Empfänge	2'510.40		2'000		1'273.40	
3130.07 Mitglieder- und Verbandsbeiträge	10'799.80		10'800		10'724.20	
3132.00 Honorare externe Beratungen, Gutachten, Fachexpertisen usw.	13'558.45		4'000		4'454.70	

Erfolgsrechnung

Einzelkonten nach Funktionen	Rechnung 2024		Budget 2024		Rechnung 2023	
	Aufwand	Ertrag	Aufwand	Ertrag	Aufwand	Ertrag
3133.00 Informatik-Nutzungsaufwand	324.30				323.10	
3170.00 Reisekosten und Spesen	30.00				15.00	
3637.00 Beiträge an private Haushalte	27'500.00		60'000		18'500.00	
4260.00 Rückerstattungen und Kostenbeteiligungen Dritter		3'088.60				150.00
4610.00 Entschädigungen vom Bund		10'000.00				
7710 Friedhof und Bestattung	186'177.64		238'800		210'772.82	
<i>Nettoergebnis</i>		<i>186'177.64</i>		<i>238'800</i>		<i>210'772.82</i>
3690.00 Eigener Anteil Betriebskosten	186'177.64		238'800		210'772.82	
7719 Regionale Friedhoforganisation	262'791.34	262'791.34	334'200	334'200	271'799.77	271'799.77
3010.00 Löhne des Verwaltungs- und Betriebspersonals	18'569.45		18'400		17'913.10	
3010.08 Ferien und Überzeit	519.29				-1'072.13	
3010.09 Erstattung von Lohn des Verwaltungs- und Betriebspersonals	-263.50				-3'554.20	
3042.00 Verpflegungszulagen	267.60		300		309.65	
3049.01 Pikettentschädigung			50		1.15	
3050.00 AG-Beiträge AHV, IV, EO, ALV, Verwaltungskosten	1'176.70		1'200		1'130.70	
3052.00 AG-Beiträge an Pensionskassen	1'337.70		1'450		1'408.30	
3053.00 AG-Beiträge an Unfall- und Personal-Haftpflichtversicherungen	167.35		200		131.75	
3054.00 AG-Beiträge an Familienausgleichskasse	186.80		200		191.35	
3055.00 AG-Beiträge an Krankentaggeldversicherungen	260.10		250		192.65	
3100.00 Büromaterial					228.35	
3101.00 Betriebs-, Verbrauchsmaterial	18'990.60		25'000		17'595.45	
3102.00 Drucksachen, Publikationen	6'297.00		6'500		5'995.00	
3120.00 Energie	295.40		300		280.90	
3120.01 Wasser	247.30		4'500		2'639.35	
3120.06 Entsorgungsgebühren	354.40		500		334.30	
3130.00 Dienstleistungen Dritter	1'072.00		1'500			
3130.02 Telefon und Kommunikation	98.40		50		98.40	
3130.03 Auslagen für Anlässe, Empfänge					50.00	
3130.33 Bestattungskosten Totengräber			25'000			
3130.34 Todesfallkosten	40'429.40		55'000		37'872.45	
3130.35 Grabbepflanzung und -Unterhalt	142'736.20		140'000		140'438.60	
3132.00 Honorare externe Beratungen, Gutachten, Fachexpertisen usw.	7'891.30					
3134.00 Sachversicherungsprämien	787.80		700		682.50	

Erfolgsrechnung

Einzelkonten nach Funktionen	Rechnung 2024		Budget 2024		Rechnung 2023		
	Aufwand	Ertrag	Aufwand	Ertrag	Aufwand	Ertrag	
3143.07	Unterhalt Friedhofanlage	2'031.20		30'000		29'674.55	
3170.00	Reisekosten und Spesen	173.85		250		93.60	
3300.30	Planmässige Abschreibungen übrige Tiefbauten VV	4'463.00		8'100		4'463.00	
3300.40	Planmässige Abschreibungen Hochbauten VV	12'180.00		12'200		12'179.00	
3612.06	Entschädigung an Grabgeläute	2'400.00		2'400		2'400.00	
3920.00	IV von Pacht, Mieten, Benützungskosten	122.00		150		122.00	
4240.22	Grabunterhaltsverträge		36'400.00		30'000		31'100.00
4260.00	Rückerstattungen und Kostenbeteiligungen Dritter		11'511.30		9'000		20'638.05
4612.00	Entschädigungen von Gemeinden und Zweckverbänden		28'702.40		10'400		9'288.90
4690.00	Eigener Anteil Betriebskosten		186'177.64		284'800		210'772.82
7900	Raumordnung	60'680.86	6'315.00	72'120	24'000	48'424.95	
	<i>Nettoergebnis</i>		<i>54'365.86</i>		<i>48'120</i>		<i>48'424.95</i>
3000.01	Tag- und Sitzungsgelder an Behörden und Kommissionen	697.50				847.50	
3053.00	AG-Beiträge an Unfall- und Personal-Haftpflichtversicherungen	2.45				2.90	
3055.00	AG-Beiträge an Krankentaggeldversicherungen	9.90				9.35	
3102.00	Drucksachen, Publikationen	730.00		3'000		320.00	
3130.00	Dienstleistungen Dritter			500		350.05	
3132.00	Honorare externe Beratungen, Gutachten, Fachexpertisen usw.	30'160.55		60'000		26'525.50	
3132.09	Netzwerk Altstadt					13'060.75	
3320.90	Planmässige Abschreibungen übrige immaterielle Anlagen VV	22'124.46		1'920		2'730.90	
3634.03	Beiträge an Regionalplanung	6'956.00		6'700		4'578.00	
4631.00	Beiträge von Kantonen		6'315.00		24'000		
8	VOLKSWIRTSCHAFT	3'212'098.49	3'599'904.48	3'364'790	3'648'750	3'317'704.61	3'796'072.68
	<i>Nettoergebnis</i>	<i>387'805.99</i>		<i>283'960</i>		<i>478'368.07</i>	
8120	Strukturverbesserungen	256'643.28		210'470		213'852.66	
	<i>Nettoergebnis</i>		<i>256'643.28</i>		<i>210'470</i>		<i>213'852.66</i>
3000.00	Entschädigungen an Behörden und Kommissionen	1'314.40		1'250		1'250.00	
3000.01	Tag- und Sitzungsgelder an Behörden und Kommissionen	360.00				774.40	
3010.00	Löhne des Verwaltungs- und Betriebspersonals	25'829.50		19'950		28'228.75	
3010.08	Ferien und Überzeit	462.03				331.21	
3010.09	Erstattung von Lohn des Verwaltungs- und Betriebspersonals					-668.00	
3042.00	Verpflegungszulagen	240.00		250		240.05	

Erfolgsrechnung

Einzelkonten nach Funktionen	Rechnung 2024		Budget 2024		Rechnung 2023	
	Aufwand	Ertrag	Aufwand	Ertrag	Aufwand	Ertrag
3050.00 AG-Beiträge AHV, IV, EO, ALV, Verwaltungskosten	1'112.00		1'100		1'101.75	
3052.00 AG-Beiträge an Pensionskassen	1'662.35		1'200		1'696.20	
3053.00 AG-Beiträge an Unfall- und Personal-Haftpflichtversicherungen	203.75		150		261.20	
3054.00 AG-Beiträge an Familienausgleichskasse	177.45		200		187.95	
3055.00 AG-Beiträge an Krankentaggeldversicherungen	390.40		300		329.70	
3099.00 Übriger Personalaufwand	452.50		150		223.55	
3102.00 Drucksachen, Publikationen	1'205.00		500			
3130.00 Dienstleistungen Dritter	1'038.40					
3132.00 Honorare externe Beratungen, Gutachten, Fachexpertisen usw.	3'541.65		1'000		794.75	
3141.10 Unterhalt Flurstrassen	51'920.20		36'100		24'267.00	
3143.05 Unterhalt Drainagen	51'293.30		35'000		42'302.40	
3170.00 Reisekosten und Spesen	187.15		250		150.10	
3300.10 Planmässige Abschreibungen Strassen und Verkehrswege VV	13'069.00		13'070		13'069.00	
3632.11 Beitrag an Forst für Privatwaldbetreuung	60'575.30		58'000		58'000.00	
3635.00 Beiträge an private Unternehmungen	16'608.90		17'000		16'312.65	
3636.00 Beiträge an Vereine und Genossenschaften	25'000.00		25'000		25'000.00	
8140 Produktionsverbesserungen Pflanzen	2'528.60		6'500		4'670.90	
<i>Nettoergebnis</i>		<i>2'528.60</i>		<i>6'500</i>		<i>4'670.90</i>
3010.00 Löhne des Verwaltungs- und Betriebspersonals			3'800		708.00	
3053.00 AG-Beiträge an Unfall- und Personal-Haftpflichtversicherungen					2.45	
3055.00 AG-Beiträge an Krankentaggeldversicherungen			50		7.80	
3099.00 Übriger Personalaufwand	162.50		150		187.05	
3635.00 Beiträge an private Unternehmungen	2'366.10		2'500		3'765.60	
8200 Forstwirtschaft	1'952'886.01	2'011'480.13	2'045'570	2'056'300	2'118'106.21	2'272'204.74
<i>Nettoergebnis</i>	<i>58'594.12</i>		<i>10'730</i>		<i>154'098.53</i>	
3000.00 Entschädigungen an Behörden und Kommissionen	1'577.40		1'500		1'500.00	
3000.01 Tag- und Sitzungsgelder an Behörden und Kommissionen	432.00		1'500		929.25	
3010.00 Löhne des Verwaltungs- und Betriebspersonals	668'602.50		619'700		614'333.55	
3010.08 Ferien und Überzeit	4'228.80				-5'780.63	
3010.09 Erstattung von Lohn des Verwaltungs- und Betriebspersonals	-16'288.85				-9'846.65	
3042.00 Verpflegungszulagen	11'812.45		11'450		10'556.95	
3049.01 Pikettentschädigung					252.00	
3049.02 Dienstkleider	17'086.45		16'000		15'417.45	

Erfolgsrechnung

Einzelkonten nach Funktionen	Rechnung 2024		Budget 2024		Rechnung 2023	
	Aufwand	Ertrag	Aufwand	Ertrag	Aufwand	Ertrag
3050.00 AG-Beiträge AHV, IV, EO, ALV, Verwaltungskosten	40'444.10		39'650		38'440.70	
3050.09 Erstattung von AG-Beiträgen AHV, IV, EO, ALV, Verwaltungskosten	-186.10				-175.10	
3052.00 AG-Beiträge an Pensionskassen	49'573.60		48'450		47'459.35	
3053.00 AG-Beiträge an Unfall- und Personal-Haftpflichtversicherungen	19'952.95		21'300		18'780.00	
3054.00 AG-Beiträge an Familienausgleichskasse	6'470.00		6'650		6'472.05	
3054.09 Erstattung von AG-Beiträge an Familienausgleichskasse	-29.80				-29.55	
3055.00 AG-Beiträge an Krankentaggeldversicherungen	9'294.30		9'200		6'694.35	
3090.00 Aus- und Weiterbildung des Personals	14'327.40		13'000		6'934.15	
3091.00 Personalwerbung					697.90	
3099.00 Übriger Personalaufwand	2'589.50		2'500		2'413.60	
3100.00 Büromaterial	17.60		500		32.05	
3101.00 Betriebs-, Verbrauchsmaterial	76'638.30		70'000		67'190.90	
3101.05 Ankauf Holz	600'134.95		700'000		882'501.30	
3102.00 Drucksachen, Publikationen	2'578.45		1'800		2'137.00	
3103.00 Fachliteratur, Zeitschriften	295.95		500		278.00	
3111.00 Anschaffung Apparate, Maschinen, Geräte, Werkzeuge	42'152.60		40'000		12'233.85	
3120.00 Energie	3'957.20		2'000		1'942.50	
3120.01 Wasser	165.40		200		169.75	
3120.02 Heizmaterial (Fernwärme, Pellets)	651.20		500			
3130.00 Dienstleistungen Dritter	68'319.75		120'000		110'010.54	
3130.01 Frankaturen			500		9.00	
3130.02 Telefon und Kommunikation	751.35		1'000		969.10	
3130.07 Mitglieder- und Verbandsbeiträge	6'229.10		9'000		8'408.25	
3130.27 Waldumgang	1'047.40		1'500		1'007.85	
3133.00 Informatik-Nutzungsaufwand	9'225.10		8'000		9'850.45	
3134.00 Sachversicherungsprämien	7'407.60		8'000		7'773.95	
3137.00 Steuern und Abgaben	9'285.70		9'500		9'027.00	
3141.00 Unterhalt Strassen / Verkehrswege	74'431.70		65'000		74'097.20	
3144.00 Unterhalt Hochbauten, Gebäude	1'727.35		5'000		935.55	
3145.00 Unterhalt Wald	7'217.90		20'000			
3151.00 Unterhalt Apparate, Maschinen, Geräte, Werkzeuge	16'195.10		12'000		4'106.95	
3151.01 Unterhalt Fahrzeuge	47'873.15		40'000		34'653.20	
3158.00 Unterhalt immaterielle Anlagen (Unterhalt Software)	556.90		5'000		829.30	
3161.00 Mieten, Benützungskosten Mobilien	10'917.22		8'000		7'155.53	
3170.00 Reisekosten und Spesen	11'072.80		6'000		11'290.70	

Erfolgsrechnung

Einzelkonten nach Funktionen	Rechnung 2024		Budget 2024		Rechnung 2023	
	Aufwand	Ertrag	Aufwand	Ertrag	Aufwand	Ertrag
3300.50 Planmässige Abschreibungen Waldungen VV	4'251.00		4'250		4'250.00	
3300.60 Planmässige Abschreibungen Mobilien VV	66'514.00		61'420		59'514.00	
3499.00 Skontoabzüge	8'184.54		10'000		7'682.92	
3636.00 Beiträge an Vereine und Genossenschaften	200.00					
3920.00 IV von Pacht, Mieten, Benützungskosten	35'000.00		35'000		35'000.00	
3930.00 IV von Betriebs- und Verwaltungskosten	10'000.00		10'000		10'000.00	
4240.00 Benützungsgebühren und Dienstleistungen		8'576.75		12'000		7'917.00
4240.16 Forsterträge Arbeiten für Gemeinde Elgg Mwst optiert		10'952.95		20'000		66'614.15
4240.17 Forsterträge Arbeiten für Gemeinde Elgg		211'316.85		173'000		199'851.65
4240.18 Forsterträge Arbeiten für Dritte		314'707.54		300'000		262'818.15
4240.23 Forst Personalverleih		68'113.40		65'000		27'871.75
4250.00 Verkäufe		639'719.27		730'000		944'848.55
4250.04 Forsterträge Stammholz		214'482.02		210'000		213'637.66
4250.05 Forsterträge Industrieholz		3'827.45		2'500		1'902.33
4250.06 Forsterträge Brennholz grün		27'502.84		25'000		37'812.39
4250.07 Forsterträge Brennholz trocken		62'369.00		80'000		73'002.00
4250.08 Forsterträge Schnitzel		107'134.04		100'000		85'236.70
4250.09 Forsterträge Christbäume, Deckreisig und -schnitzel		15'834.00		15'000		14'079.00
4250.10 Forsterträge Verkäufe an Gemeinde Elgg		13'127.75		25'000		5'221.00
4250.11 Forsterträge übrige Verkaufserlöse		14'152.71		25'000		15'748.40
4250.12 Forsterträge Holzverkauf aus Privatwald Export		22'209.94		25'000		20'053.04
4250.13 Forsterträge Stammholz Export		14'184.04		8'000		7'545.93
4250.14 Forsterträge Holzkohle		1'612.00		1'000		1'883.00
4260.00 Rückerstattungen und Kostenbeteiligungen Dritter		1'130.00		1'000		2'112.10
4309.00 Übriger betrieblicher Ertrag		2'755.14				1'989.43
4320.00 Bestandesveränderungen Halb- und Fertigfabrikate		11'040.00				21'270.00
4470.00 Pacht- und Mietzinse Liegenschaften VV		7'104.85		6'800		6'716.60
4600.50 Anteil am Ertrag eidg. Mineralölsteuer		5'524.20		7'000		5'718.55
4612.00 Entschädigungen von Gemeinden und Zweckverbänden		75'328.99		75'000		74'516.71
4631.00 Beiträge von Kantonen		98'774.40		90'000		115'838.65
4632.00 Beiträge von Gemeinden und Zweckverbänden		60'000.00		60'000		58'000.00
8205 Gemeinwirtschaftliche Forstleistungen	27'000.00	6'360.00	30'000	12'000	27'000.00	8'670.00
<i>Nettoergebnis</i>		<i>20'640.00</i>		<i>18'000</i>		<i>18'330.00</i>
3141.00 Unterhalt Strassen / Verkehrswege	5'000.00		5'000		5'000.00	

Erfolgsrechnung

Einzelkonten nach Funktionen	Rechnung 2024		Budget 2024		Rechnung 2023	
	Aufwand	Ertrag	Aufwand	Ertrag	Aufwand	Ertrag
3144.00	12'000.00		15'000		12'000.00	
3145.00	10'000.00		10'000		10'000.00	
4472.00		6'360.00		12'000		8'670.00
8300		3'372.20	2'000	3'400	1'165.00	6'028.80
	<i>3'372.20</i>		<i>1'400</i>		<i>4'863.80</i>	
3636.00			1'000		1'000.00	
3637.00			1'000		165.00	
4601.10		3'372.20		3'400		6'028.80
8500	8'122.85		3'000		26'166.70	
		<i>8'122.85</i>		<i>3'000</i>		<i>26'166.70</i>
3130.03			3'000		6'979.70	
3632.12					19'008.75	
3635.00	8'122.85				178.25	
8600		542'557.50		448'050		514'140.40
	<i>542'557.50</i>		<i>448'050</i>		<i>514'140.40</i>	
4604.00		542'557.50		448'050		514'140.40
8710		71'301.00		65'000		69'224.00
	<i>71'301.00</i>		<i>65'000</i>		<i>69'224.00</i>	
4604.01		71'301.00		65'000		69'224.00
8790			2'500			
				<i>2'500</i>		
3320.90			2'500			
8791	962'773.65	962'773.65	1'062'500	1'062'500	924'946.74	924'946.74
3000.00	2'804.60		2'650		2'666.80	
3000.01	1'165.20		1'500		1'310.80	
3010.00	23'710.30		23'750		29'506.25	
3010.08	1.07		1'000		283.39	
3042.00	441.85		300		520.25	
3049.01	9'628.00		7'500		9'256.00	

Erfolgsrechnung

Einzelkonten nach Funktionen	Rechnung 2024		Budget 2024		Rechnung 2023	
	Aufwand	Ertrag	Aufwand	Ertrag	Aufwand	Ertrag
3050.00 AG-Beiträge AHV, IV, EO, ALV, Verwaltungskosten	2'354.35		1'600		2'713.95	
3052.00 AG-Beiträge an Pensionskassen	3'975.75		3'750		4'325.40	
3053.00 AG-Beiträge an Unfall- und Personal-Haftpflichtversicherungen	560.35		250		596.15	
3054.00 AG-Beiträge an Familienausgleichskasse	375.00		250		455.80	
3055.00 AG-Beiträge an Krankentaggeldversicherungen	533.10		400		473.05	
3090.00 Aus- und Weiterbildung des Personals	200.00		1'500			
3099.00 Übriger Personalaufwand	103.50				95.00	
3101.00 Betriebs-, Verbrauchsmaterial	7'453.59		8'000		7'747.50	
3111.00 Anschaffung Apparate, Maschinen, Geräte, Werkzeuge	91.58		3'000		939.23	
3118.00 Anschaffung immaterielle Anlagen	1'330.01					
3120.00 Energie	55'880.42		36'000		36'483.38	
3120.01 Wasser	2'977.40		5'000		2'443.30	
3120.03 Schnitzeinkauf	190'440.00		220'000		160'940.00	
3120.04 Holzschnitzel Lagerung, Hacken, Transport	101'250.86		135'000		99'040.20	
3120.05 Heizöl	13'474.41		15'000		12'745.06	
3130.00 Dienstleistungen Dritter	8'651.88		10'000		8'628.57	
3130.01 Frankaturen	63.52				131.29	
3130.02 Telefon und Kommunikation	1'527.45		2'000		2'491.85	
3130.28 Betriebsleitung und Wartung Heizzentrale	67'606.85		65'000		76'681.10	
3130.29 Entsorgung Asche Heizzentrale	3'608.79		7'500		7'149.50	
3132.00 Honorare externe Beratungen, Gutachten, Fachexpertisen usw.	43'637.94		65'000		22'947.63	
3133.00 Informatik-Nutzungsaufwand	3'357.43		4'200		3'993.45	
3134.00 Sachversicherungsprämien	1'430.10		1'200		1'182.95	
3143.06 Unterhalt Fernwärmeleitungsnetz	4'795.01		25'000		3'730.22	
3144.02 Unterhalt Heizzentrale / Feuerung	67'094.55		80'000		68'345.11	
3151.03 Unterhalt Wärmezähler	7'723.82		25'000		16'156.82	
3161.00 Mieten, Benützungskosten Mobilien					94.99	
3170.00 Reisekosten und Spesen	174.85		300		269.64	
3300.30 Planmässige Abschreibungen übrige Tiefbauten VV	8'131.00		8'930		8'132.00	
3300.40 Planmässige Abschreibungen Hochbauten VV	166'625.00		166'600		166'625.00	
3510.00 Einlagen in Spezialfinanzierungen im EK	109'781.67		110'320		114'966.61	
3920.00 IV von Pacht, Mieten, Benützungskosten	9'800.00		9'800		9'800.00	
3930.00 IV von Betriebs- und Verwaltungskosten	2'000.00		2'200		2'000.00	
3940.00 IV von Finanzaufwand	38'012.45		13'000		39'078.50	
4240.19 Wärmeabgabe		678'654.60		800'000		662'043.89
4240.20 Grundgebühr Fernwärme		236'807.80		250'000		234'097.85

Erfolgsrechnung

Einzelkonten nach Funktionen	Rechnung 2024		Budget 2024		Rechnung 2023	
	Aufwand	Ertrag	Aufwand	Ertrag	Aufwand	Ertrag
4260.00		4'444.00				
4631.00		17'500.00		4'500		4'300.00
4940.00		25'367.25		8'000		24'505.00
8900	Sonstige gewerbliche Betriebe	2'144.10	2'060.00	2'250	1'500	1'796.40
	<i>Nettoergebnis</i>		<i>84.10</i>		<i>750</i>	<i>938.40</i>
3010.00	Löhne des Verwaltungs- und Betriebspersonals	1'695.80		1'300		1'139.35
3053.00	AG-Beiträge an Unfall- und Personal-Haftpflichtversicherungen	8.15				6.50
3055.00	AG-Beiträge an Krankentaggeldversicherungen	24.10				12.50
3099.00	Übriger Personalaufwand					55.00
3102.00	Drucksachen, Publikationen	170.00		300		170.00
3120.00	Energie			400		220.00
3120.01	Wasser	150.65		150		114.75
3134.00	Sachversicherungsprämien	95.40		100		78.30
4240.00	Benützungsgebühren und Dienstleistungen		2'060.00		1'500	858.00
9	FINANZEN UND STEUERN	7'458'480.58	18'547'601.74	4'655'750	16'635'500	6'724'039.65
	<i>Nettoergebnis</i>	<i>11'089'121.16</i>		<i>11'979'750</i>		<i>10'954'652.18</i>
9100	Allgemeine Gemeindesteuern	39'846.40	6'320'311.28	17'000	5'505'000	28'483.94
	<i>Nettoergebnis</i>	<i>6'280'464.88</i>		<i>5'488'000</i>		<i>6'014'173.27</i>
3181.00	Tatsächliche Forderungsverluste	39'846.40		17'000		28'483.94
4000.00	Einkommenssteuern natürliche Personen Rechnungsjahr		4'093'920.20		3'900'000	4'048'077.48
4000.10	Einkommenssteuern natürliche Personen früherer Jahre		767'164.55		500'000	326'332.54
4000.20	Nachsteuern Einkommenssteuern natürliche Personen		2'140.23		15'000	2'042.04
4000.40	Aktive Steuerauscheidungen Einkommensst. nat. Pers.		33'853.10		70'000	71'876.00
4000.50	Passive Steuerauscheidungen Einkommensst. nat. Pers.		-46'699.55		-140'000	-47'100.35
4000.60	Anrechnung ausländischer Quellensteuern natürliche Personen		-5'466.25		-6'000	-4'879.05
4001.00	Vermögenssteuern natürliche Personen Rechnungsjahr		625'416.55		550'000	645'087.27
4001.10	Vermögenssteuern natürliche Personen früherer Jahre		72'050.15		80'000	140'300.91
4001.20	Nachsteuern Vermögenssteuern natürliche Personen		2'357.76		5'000	1'171.04
4001.40	Aktive Steuerauscheidungen Vermögenssteuern natürliche Personen		7'482.65		12'000	9'022.00
4001.50	Passive Steuerauscheidungen Vermögenssteuern natürliche Personen		-15'231.00		-15'000	-15'141.40
4002.00	Quellensteuern natürliche Personen		189'596.16		135'000	160'378.42
4008.00	Personensteuern		98'572.18		92'000	98'716.01
4010.00	Gewinnsteuern juristische Personen Rechnungsjahr		375'504.30		280'000	379'366.18
4010.10	Gewinnsteuern juristische Personen früherer Jahre		36'938.12		20'000	175'907.32
4010.40	Aktive Steuerauscheidungen Gewinnsteuern juristische Personen		38'298.30		30'000	16'198.10

Erfolgsrechnung

Einzelkonten nach Funktionen	Rechnung 2024		Budget 2024		Rechnung 2023	
	Aufwand	Ertrag	Aufwand	Ertrag	Aufwand	Ertrag
4010.50 Passive Steuerauscheidungen Gewinnsteuern juristische Personen		-4'887.70		-70'000		-23'404.20
4011.00 Kapitalsteuern juristische Personen Rechnungsjahr		45'906.75		40'000		46'167.17
4011.10 Kapitalsteuern juristische Personen früherer Jahre		2'269.28		17'000		15'455.68
4011.40 Aktive Steuerauscheidungen Kapitalsteuern juristische Personen		1'126.60		2'000		1'385.25
4011.50 Passive Steuerauscheidungen Kapitalsteuern juristische Personen		-1.10		-12'000		-4'301.20
9101 Sondersteuern	10'785.00	2'592'512.05	8'600	1'741'000	10'815.00	1'980'102.15
<i>Nettoergebnis</i>	<i>2'581'727.05</i>		<i>1'732'400</i>		<i>1'969'287.15</i>	
3181.00 Tatsächliche Forderungsverluste	150.00				150.00	
3631.02 Kantonsanteil an den Hundesteuern	10'635.00		8'600		10'665.00	
4022.00 Grundstückgewinnsteuern		2'546'252.05		1'700'000		1'936'482.15
4033.00 Hundesteuern		46'260.00		41'000		43'620.00
9300 Finanz- und Lastenausgleich	4'475'136.00	7'568'245.00	4'475'150	7'568'200	4'463'255.00	8'288'902.00
<i>Nettoergebnis</i>	<i>3'093'109.00</i>		<i>3'093'050</i>		<i>3'825'647.00</i>	
3632.13 Anteil Primarschule Ressourcenzuschuss	3'027'298.00		3'027'300		3'046'349.00	
3632.14 Anteil Sekundarschule Ressourcenzuschuss	1'447'838.00		1'447'850		1'416'906.00	
4621.50 Ressourcenausgleichsbeiträge		7'568'245.00		7'568'200		8'288'902.00
9610 Zinsen	158'910.30	356'326.91	93'900	155'650	174'643.64	308'817.52
<i>Nettoergebnis</i>	<i>197'416.61</i>		<i>61'750</i>		<i>134'173.88</i>	
3400.00 Verzinsung laufende Verbindlichkeiten	5'187.50		4'000		14'168.10	
3401.00 Verzinsung Finanzverbindlichkeiten	17'070.80		17'050		32'198.35	
3499.10 Vergütungszinsen auf ordentlichen Steuern	10'640.35		30'000		6'060.99	
3499.11 Vergütungszinsen auf Grundsteuern	5'032.55		3'000		2'602.25	
3940.00 IV von Finanzaufwand	120'979.10		39'850		119'613.95	
4400.00 Zinsen flüssige Mittel		93'532.95				23'473.08
4401.00 Zinsen auf Kontokorrenten		28'838.05		25'000		37'193.65
4401.01 Zinsen auf Forderungen		138.10				157.55
4401.10 Zinsen auf ordentlichen Steuern		13'027.31		40'000		22'823.09
4401.11 Zinsen auf Grundsteuern		1'005.75		1'100		406.00
4402.00 Zinsen Finanzanlagen		437.50		300		375.00
4420.00 Dividenden FV		8'520.00		8'550		8'520.00
4450.00 Erträge aus Darlehen VV		3'500.00				
4940.00 IV von Finanzaufwand		207'327.25		80'700		215'869.15
9630 Liegenschaften des Finanzvermögens	90'827.96	257'263.85	58'100	197'650	89'038.61	201'856.75
<i>Nettoergebnis</i>	<i>166'435.89</i>		<i>139'550</i>		<i>112'818.14</i>	

Erfolgsrechnung

Einzelkonten nach Funktionen	Rechnung 2024		Budget 2024		Rechnung 2023	
	Aufwand	Ertrag	Aufwand	Ertrag	Aufwand	Ertrag
3010.00 Löhne des Verwaltungs- und Betriebspersonals	4'809.50		4'800		4'703.65	
3010.08 Ferien und Überzeit	194.01				293.61	
3010.09 Erstattung von Lohn des Verwaltungs- und Betriebspersonals					-19.80	
3042.00 Verpflegungszulagen	74.75		100		74.50	
3049.01 Pikettentschädigung	9.20					
3050.00 AG-Beiträge AHV, IV, EO, ALV, Verwaltungskosten	310.20		300		301.80	
3052.00 AG-Beiträge an Pensionskassen	537.25		550		517.50	
3053.00 AG-Beiträge an Unfall- und Personal-Haftpflichtversicherungen	53.70		50		52.90	
3054.00 AG-Beiträge an Familienausgleichskasse	50.20		50		50.30	
3055.00 AG-Beiträge an Krankentaggeldversicherungen	70.70		50		52.20	
3430.00 Baulicher Unterhalt Grundstücke FV					2'005.95	
3430.40 Baulicher Unterhalt Gebäude FV	3'132.05		10'000		1'187.60	
3431.00 Nicht baulicher Liegenschaftenunterhalt FV	3'311.30					
3431.30 Unterhalt Mobilien FV	277.55				132.65	
3431.50 Spesenentschädigungen	55.20		50		55.70	
3439.10 Energie FV	1'717.15		900		788.70	
3439.11 Wasser FV	1'349.90		500		427.90	
3439.15 Heizöl FV	3'212.50		4'500		1'942.50	
3439.30 Sachversicherungsprämien FV	1'289.15		600		523.70	
3439.60 Honorare externe Beratungen, Gutachten, Fachexpertisen etc.	4'830.80				409.50	
3439.90 Entsch. Mietzinsgarantie Bahnhofstrasse 24-26 FV	14'484.00		14'500		14'484.00	
3940.00 IV von Finanzaufwand	51'058.85		21'150		61'053.75	
4430.00 Pacht- und Mietzinse Liegenschaften FV		75'608.35		51'000		51'851.25
4430.01 Baurechtszinsen FV		170'729.50		143'000		145'299.50
4439.00 Rückerstattungen Raumnebenkosten FV		8'244.00		3'500		4'584.00
4920.00 IV von Pacht, Mieten, Benützungskosten		2'682.00		150		122.00
9639 Gewinne und Verluste sowie Wertberichtigungen auf Liegenschaften		1'400'000.00		1'400'000	82'022.85	846'652.65
<i>Nettoergebnis</i>	<i>1'400'000.00</i>		<i>1'400'000</i>		<i>764'629.80</i>	
3441.40 Wertberichtigungen Gebäude FV					82'022.85	
4411.00 Gewinne aus Verkäufen von Grundstücken FV						360'879.65
4443.00 Wertberichtigungen Grundstücke FV						485'773.00
4443.40 Wertberichtigungen Gebäude FV		1'400'000.00		1'400'000		
9690 Finanzvermögen, n.a.g.	4'784.05	42'900.00				
<i>Nettoergebnis</i>	<i>38'115.95</i>					
3499.01 Übriger Finanzaufwand	4'784.05					
4411.60 Gewinne aus Verkäufen von Mobilien FV		30'000.00				

Erfolgsrechnung

Einzelkonten nach Funktionen	Rechnung 2024		Budget 2024		Rechnung 2023	
	Aufwand	Ertrag	Aufwand	Ertrag	Aufwand	Ertrag
4442.00 Marktwertanpassungen Beteiligungen FV		12'900.00				
9710 Rückverteilungen aus CO2-Abgabe		2'760.60		2'000		2'479.75
<i>Nettoergebnis</i>	2'760.60		2'000		2'479.75	
4699.10 Rückverteilung CO2-Abgabe		2'760.60		2'000		2'479.75
9951 Zweckgebundene Zuwendungen	7'282.05	7'282.05	3'000	3'000	7'223.80	7'223.80
3502.00 Einlagen in Legate und Stiftungen des FK	254.65					
3636.02 Beiträge an private Organisationen ohne Erwerbszweck					4'500.00	
3637.00 Beiträge an private Haushalte	7'027.40		3'000		2'723.80	
4390.00 Üriger Ertrag		100.00				
4502.00 Entnahmen aus Legaten und Stiftungen des FK		5'655.25		2'500		5'654.55
4940.00 IV von Finanzaufwand		1'526.80		500		1'569.25
9999 Abschluss	2'670'908.82			63'000	1'868'556.81	
<i>Nettoergebnis</i>		2'670'908.82	63'000		1'868'556.81	1'868'556.81
9000.00 Ertragsüberschuss Erfolgsrechnung	2'670'908.82					
9001.00 Aufwandüberschuss Erfolgsrechnung				63'000		

Investitionsrechnung

Erläuterungen zu den Investitionsrechnungen

Kriterien für eine Abweichungsbegründung: Differenz mind. CHF 4'000.-- und mind. 20% Abweichung zum Budget (kumulative Erfüllung)



Behörden und Verwaltung

Kurz und bündig

Gesamtabweichung: CHF -200'823

Die Nettoinvestition beträgt CHF 188'177 und liegt somit CHF 200'823 / 51.6 % tiefer als im Budget 2024.

Konto	Bezeichnung	Rechnung 2024	Budget 2024	Differenz	
0290.5030.00	Werkgebäude, Belagserneuerung Platz	63'956.20	50'000	13'956.20	Mehrkosten infolge zusätzlicher Arbeiten (Lichtschachtrahmen) und grösserer Anpassungen (Belagsflächen)
0290.5040.08	Erweiterung Forsthof	51'176.42	100'000	-48'823.58	Überarbeitung der Grundlage für die Gemeindeversammlung hat das Projekt verzögert
0290.5040.11	Bürgerstock, Arealerweiterung	11'688.60	50'000	-38'311.40	Das Projekt wurde wegen der Zukunftssituation bei der Post zurückgestellt
0290.5040.12	Friedwegscheune, Dach PV-Anlage, Ladestation E-Fahrzeuge, Ersatz Elektrizität	0.00	105'000	-105'000.00	Der Gemeinderat hat das Projekt vorerst zurückgestellt
0290.5040.13	Gemeindehaus, Umbau Büroräumlichkeiten	0.00	15'000	-15'000.00	Projekt wurde sisistiert, da die Situation der Büroräumlichkeiten noch ungewiss ist
0290.5040.14	Werkgebäude, Erneuerung Aufzug	61'355.37	80'000	-18'644.63	Projekt abgeschlossen. Projektkosten tiefer als budgetiert
0290.6300.00	Friedwegscheune, Dach PV Anlage Staatsbeitrag	0.00	-11'000	11'000.00	Siehe Konto 1.0290.5040.12



Öffentliche Ordnung und Sicherheit

Kurz und bündig

Gesamtabweichung: CHF 23'572

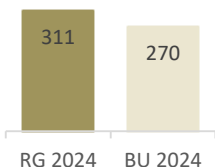
Die Nettoinvestition beträgt CHF 73'572 und liegt somit CHF 23'572 / 47.1 % höher als im Budget 2024.

Konto	Bezeichnung	Rechnung 2024	Budget 2024	Differenz	
1620.5040.00	Schutzraum Sanierungskonzept und Umsetzung	73'572.15	50'000	23'572.15	Grössere Schäden mit Wasser als erwartet. Siehe Beschluss Gemeinderat vom 10.07.24

Investitionsrechnung

Erläuterungen zu den Investitionsrechnungen

3

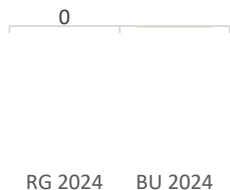


Kultur, Sport und Freizeit
Kurz und bündig **Gesamtabweichung: CHF 41'184**

Die Nettoinvestition beträgt CHF 311'184 und liegt somit CHF 41'184 / 15.3 % höher als im Budget 2024.

Konto	Bezeichnung	Rechnung 2024	Budget 2024	Differenz	
3120.5290.00	Überarbeitung kommunales Inventar	19'459.20	60'000	-40'540.80	Projekt wurde im 2024 noch nicht abgeschlossen
3410.5040.01	Im See, Dreifachturnhalle	101'889.85	150'000	-48'110.15	Anteil Planungskosten geringer als angenommen
3411.5010.00	Schwimmbad: Zutrittskontrolle, Parkregime	0.00	10'000	-10'000.00	Problematik hat sich verbessert. Bis auf Weiteres keine Umsetzung
3411.5030.01	Ersatz Beckenfolie	169'181.80	0	169'181.80	Aufgrund von nicht vorhersehbaren Reperaturarbeiten und Schadenfall Verzögerung des Projektes ins 2024. Siehe auch Beschluss Gemeinderat vom 13.03.24 und 04.09.24
3420.5030.02	Vitaparcours	64'653.05	50'000	14'653.05	Erhöhung des Kredites. Siehe Beschluss Gemeinderat 27.03.24
3420.6310.00	Skater Park Beitrag Kanton	-44'000.00	0	-44'000.00	Beitrag aus dem kant. Sportfonds

4



Gesundheit
Kurz und bündig **Gesamtabweichung: CHF -30'000**

Keine Anmerkungen.

Konto	Bezeichnung	Rechnung 2024	Budget 2024	Differenz	
4120.5060.00	Defibrillatoren Verteilt in Gemeinde (8-10 Stück)	0.00	30'000	-30'000.00	Weniger Defibrillatoren als geplant nötig. Aktivierungsgrenze nicht erreicht. Wurde in der Erfolgsrechnung abgerechnet

5



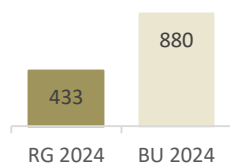
Soziale Sicherheit
Kurz und bündig **Gesamtabweichung:**

Keine Anmerkungen.

Investitionsrechnung

Erläuterungen zu den Investitionsrechnungen

6



Verkehr und Nachrichtenübermittlung

Kurz und bündig

Gesamtabweichung: CHF -446'849

Die Nettoinvestition beträgt CHF 433'151 und liegt somit CHF 446'849 / 50.8 % tiefer als im Budget 2024.

Konto	Bezeichnung	Rechnung 2024	Budget 2024	Differenz	
6150.5010.03	Winterthurerstrasse, Fussgängerübergang	0.00	250'000	-250'000.00	Ausgaben verschoben infolge Abhängigkeit mit Kantonsstrasse
6150.5010.20	Bahnhofstrasse, Eulachweg bis Teller, inkl. Trottoir	62'408.65	50'000	12'408.65	Ein Teil der Abschlussarbeiten wurden ins Frühjahr 2024 verschoben
6150.5010.21	Äussere Hintergasse ab Anschluss Wärmeverbund, Sanierung	0.00	10'000	-10'000.00	Das Vorhaben wurde zurückgestellt. Voraussichtliche Projektierung/Realisierung 2026/2027
6150.5010.36	Oberhofstrasse West	19'966.05	10'000	9'966.05	Der Aufwand der Projektierung wurde unterschätzt. Siehe Beschluss Gemeinderat 22.05.24
6150.5010.41	Äussere Untergasse Nord (Abschnitt 57.1) und Schulgasse West	150'677.94	210'000	-59'322.06	Ein Teil der Abschlussarbeiten verschieben sich ins 2025
6150.5010.42	Bergstrasse Nord (Abschnitt 8.2)	45'152.65	0	45'152.65	Abschlussarbeiten infolge Witterung von Herbst 2023 nach Sommer 2024 verschoben
6150.5010.48	Haldenwiesstrasse (2025) evtl. mit QP Obermühle	0.00	10'000	-10'000.00	Verzögerung im Projektierungsprozess
6150.5010.49	Waldegweg (Abschnitt 15.1)	7'580.65	0	7'580.65	Abschlussarbeiten infolge Witterung von Herbst 2023 nach Sommer 2024 verschoben
6150.5010.51	Bergstrasse Süd (Abschnitt 8.2)	12'794.70	25'000	-12'205.30	Verzögerung im Projektierungsprozess
6150.5010.55	Obermühlestrasse (Abschnitt 58.1)	0.00	20'000	-20'000.00	Projektierung verschoben infolge Abhängigkeit mit Kantonsstrasse
6150.5010.58	Tempo 30 Schützenhausstrasse	13'960.50	110'000	-96'039.50	Auf bauliche Massnahmen konnte verzichtet werden
6150.5010.59	Weidhofstrasse, Sanierung Böschungsrutsch	41'364.65	0	41'364.65	Gebundene Ausgaben. Siehe Beschluss Gemeinderat 26.06.24
6150.5010.60	Strasseninstandstellung in Gisidal	63'521.50	0	63'521.50	Gebundene Ausgaben. Siehe Beschluss Gemeinderat 21.08.24
6150.5650.00	Beitrag Erschliessung Obermühle	0.00	150'000	-150'000.00	Beitrag in Abhängigkeit von Erschliessungsfortschritt
6210.5010.01	Sanierung Bushaltestellen (Behindertengerecht)	15'723.85	10'000	5'723.85	Ein Teil der Abschlussarbeiten wurden ins Frühjahr 2024 verschoben
6210.5040.00	Bushaltestellen Warthäuschen Prototyp Torweiher	0.00	25'000	-25'000.00	Verzögerung der Bauarbeiten der Bushaltestellen. Zurückgestellt. Ausführung 2025 oder 2026

Investitionsrechnung

Erläuterungen zu den Investitionsrechnungen



Umweltschutz und Raumordnung

Kurz und bündig

Gesamtabweichung: CHF -1'872'701

Die Nettoinvestition beträgt CHF 1'241'299 und liegt somit CHF 1'872'701 / 60.1 % tiefer als im Budget 2024.

Konto	Bezeichnung	Rechnung 2024	Budget 2024	Differenz	
7101.5030.03	Zweites Standbein Waltenstein-Wenzikon-Dickbuch-Hofstetten	466'613.15	880'000	-413'386.85	Verzögerung bei der Realisierung. Die Produktion des Brauchwasserbehälters Hofstetten musste infolge kalter Temperaturen vom
7101.5030.07	Erneuerung Wasserleitung Obermühle Süd	0.00	30'000	-30'000.00	Projektierung verschoben infolge Abhängigkeit mit Kantonsstrasse
7101.5030.16	Verlegung Wasserleitung Äntenschnabel	31'925.95	0	31'925.95	Verzögerung infolge Hochbauvorhaben. Die Arbeiten konnten nicht im alle im 2023 durchgeführt und haben sich ins 2024 verschoben
7101.5030.30	Ern. Wasserleitung Haldenwiesstrasse	0.00	20'000	-20'000.00	Verzögerung im Projektierungsprozess
7101.5030.31	Ern. Wasserleitung Bergstrasse Nord inkl. Ringweg	9'510.82	0	9'510.82	Abschlussarbeiten infolge Witterung von Herbst 2023 nach Sommer 2024 verschoben
7101.5030.34	Erneuerung Reservoir Fürst	23'537.66	80'000	-56'462.34	Verzögerung im Projektierungsprozess
7101.5030.35	Erneuerung Reservoir Rumisberg	23'772.54	80'000	-56'227.46	Verzögerung im Projektierungsprozess
7101.5030.36	Nachrüstung Steuerung ex. WV Hofstetten	0.00	80'000	-80'000.00	Diese Arbeiten werden fortlaufend in Bauprojekten umgesetzt
7101.5030.37	Sanierung Pumpwerk Huggenberg	17'812.49	50'000	-32'187.51	Verzögerung im Projektierungsprozess
7101.5030.38	Ern. Wasserleitung QP Obermühle	0.00	150'000	-150'000.00	Beitrag in Abhängigkeit von Erschliessungsfortschritt
7101.5030.39	Ern. Wasserleitung Waldegweg	5'307.16	0	5'307.16	Abschlussarbeiten infolge Witterung von Herbst 2023 nach Sommer 2024 verschoben
7101.5030.40	Wasseranschluss Siedlung Berghof	10'760.88	0	10'760.88	Abschlussarbeiten infolge Witterung von Herbst 2023 nach Sommer 2024 verschoben
7101.5030.41	Ern. Wasserleitung Bergstrasse Süd	7'500.00	20'000	-12'500.00	Verzögerung im Projektierungsprozess
7101.5030.43	Sanierung Reservoir Wenzikon	79'570.57	450'000	-370'429.43	Verzögerung im Projektierungs- und Genehmigungsprozess. Der Baustart wurde auf Januar 2025 verschoben
7101.5030.45	Sanierung Quellwasserpumpwerk Dickbuch	0.00	150'000	-150'000.00	Die Sanierung wurde zurückgestellt. Voraussichtliche Realisierung im 2026
7101.5030.47	Ern. Wasserleitung Oberhofstrasse West	6'000.00	0	6'000.00	Infolge Gesamtsanierung der Strasse wurde entschieden die alten Wasserleitungen zu ersetzen. Die Projektierung wurde jedoch nicht budgetiert
7101.5060.00	Ersatz Fahrzeug	39'302.94	70'000	-30'697.06	Das Fahrzeug konnte deutlich günstiger beschafft werden
7101.5290.01	Generelle Wasserversorgungsplanung	7'471.46	0	7'471.46	Der Projektabschluss hat sich infolge langwierigem Genehmigungsverfahren verzögert

Investitionsrechnung

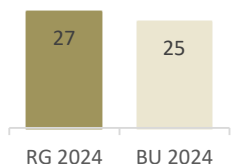
Erläuterungen zu den Investitionsrechnungen

Konto	Bezeichnung	Rechnung 2024	Budget 2024	Differenz	
7201.5030.10	Erneuerung Einleitberechtigung ARA-Eulach	7'448.50	0	7'448.50	Das Projekt wurde infolge Ausarbeitung GEP verschoben. Ein Teil der Abklärungen mussten trotzdem durchgeführt werden und wurden nicht budgetiert
7201.5030.13	Äussere Untergasse, Neubau Regenabwasserleitung	73'823.43	0	73'823.43	Infolge Gesamtsanierung der Strasse wurde entschieden das Trennsystem zu erweitern. Die Projektierung/Realisierung wurde jedoch nicht budgetiert. Siehe auch Beschluss Gemeinderat 24.04.24
7201.5290.02	Überarbeitung und Zusammenführung GEP Alt-Elgg/Hofstetten	293'162.03	420'000	-126'837.97	Verzögerung im Projektprozess. Die restlichen Aufwendungen wurden im 2025 budgetiert
7201.6350.00	Investitionsbeiträge Verlegung Kanalisation Äntenschnabel	-129'509.70	0	-129'509.70	Die Beiträge durften nicht dem Projekt gutgeschrieben werden. Müssen mit separater Investitionsnummer verbucht werden
7301.5030.01	Unterflurcontainer Los 2	82'609.83	200'000	-117'390.17	Aus Witterungsgründen Arbeiten auf 2025 verschoben
7301.5040.00	Erneuerung Sammelstellen	0.00	100'000	-100'000.00	Verzögerung Absprachen mit anderen Nutzer:innen des Platzes
7301.5040.01	Erneuerung Sammelstellen Stutzstrasse ink. UFC	102'560.78	220'000	-117'439.22	Projekt abgeschlossen. Ausgaben tiefer als budgetiert
7410.5020.03	Ausschwemmungen Tüllbach	17'975.50	110'000	-92'024.50	Projektverzögerung aufgrund Beteiligung des Kantons via Vielfältige Zürcher Gewässer. Ausführung im 2025
7410.5020.04	Schlossbach	0.00	25'000	-25'000.00	Projektausmass und Vorschriften viel komplexer als eingeplant. Braucht grössere Planung
7410.5290.00	Gewässerunterhaltskonzept	52'266.35	90'000	-37'733.65	Feldaufnahmen und Planerstellung erfolgt. Restabrechnung erfolgt im 2025
7410.6310.00	Tüllbach Staatsbeiträge	0.00	-110'000	110'000.00	Projektverzögerung aufgrund Beteiligung des Kantons via Vielfältige Zürcher Gewässer. Ausführung im 2025
7410.6310.01	Gewässerunterhaltskonzept Staatsbeiträge	0.00	-81'000	81'000.00	Feldaufnahmen und Planerstellung erfolgt. Restabrechnung erfolgt im 2025
7719.5030.00	Neuer Werkplatz zu Pünten	0.00	60'000	-60'000.00	Projekt wird im 2025 nochmals überprüft
7719.5030.02	Heckenersatz	0.00	20'000	-20'000.00	Projekt wurde im 2025 verschoben
7900.5290.01	Gewässerraumausscheidung im Siedlungsgebiet	11'876.50	0	11'876.50	Lange Dauer wegen Klärungsbedarf Fruchtfolgeflächen

Investitionsrechnung

Erläuterungen zu den Investitionsrechnungen

8



Volkswirtschaft

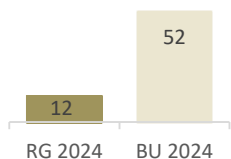
Kurz und bündig

Gesamtabweichung: CHF 2'219

Die Nettoinvestition beträgt CHF 27'219 und liegt somit CHF 2'219 / 8.9 % höher als im Budget 2024.

Konto	Bezeichnung	Rechnung 2024	Budget 2024	Differenz	
8790.5290.00	Projekt Überarbeitung Energieplan	10'961.35	35'000	-24'038.65	Lange Dauer wegen Klärung Erweiterung und Ausbau Wärmeverbund KTB
8790.6310.00	Staatsbeitrag für Projekt Überarbeitung Energieplan	0.00	-10'000	10'000.00	Lange Dauer wegen Klärung Erweiterung und Ausbau Wärmeverbund KTB
8791.5030.00	Neue Anschlüsse	2'726.47	80'000	-77'273.53	Der Anschluss der Aadorferstrasse 3 konnte infolge verspäteter Vertragsunterzeichnung nicht mehr im 2024 realisiert werden
8791.5030.09	Oberhofstrasse (Heizzentrale bis Oberhofstrasse 1),	7'875.00	0	7'875.00	Projektierungsarbeiten gemäss Beschluss KTB vom 16.05.24
8791.5030.11	Hintergasse	5'656.25	0	5'656.25	Infolge kurzfristiger Vertragsabschlüsse wurden die Projektierungsarbeiten nicht budgetiert
8791.6370.00	Anschlussgebühren	0.00	-80'000	80'000.00	Im 2024 konnten keine Anschlussgebühren geltend gemacht werden

9



Finanzen und Steuern

Kurz und bündig

Gesamtabweichung: CHF -39'861

Keine Anmerkungen.

Konto	Bezeichnung	Rechnung 2024	Budget 2024	Differenz	
9630.7040.02	Alte Kanzlei, Anschluss Wärmeverbund	0.00	40'000	-40'000.00	Projekt wurde zurückgestellt. Machbarkeitsstudie wurde in der Erfolgsrechnung verbucht
9690.7760.00	Übertragung von realisierten Gewinnen aus Mobilien in die Erfolgsrechnung	30'000.00	0	30'000.00	Buchgewinn Eintausch Steyr Traktor
9690.8060.02	Steyr Traktor, Eintausch mit Valtra	-30'000.00	0	-30'000.00	Eintausch Steyr Traktor wurde nicht budgetiert

Investitionsrechnung Verwaltungsvermögen

Hauptaufgabenbereiche (Funktionale Gliederung)		Rechnung 2024		Budget 2024		Rechnung 2023	
		Ausgaben	Einnahmen	Ausgaben	Einnahmen	Ausgaben	Einnahmen
0	Allgemeine Verwaltung Nettoergebnis	311'093.89	0.00	520'000	11'000	646'474.04	0.00
			311'093.89		509'000		646'474.04
1	Öffentliche Ordnung und Sicherheit Nettoergebnis	73'572.15	0.00	50'000	0	97'648.35	46'095.00
			73'572.15		50'000		51'553.35
3	Kultur, Sport und Freizeit Nettoergebnis	607'402.10	44'000.00	520'000	0	256'381.15	15'500.00
			563'402.10		520'000		240'881.15
4	Gesundheit Nettoergebnis	0.00	29'500.00	30'000	30'000	0.00	29'500.00
		29'500.00				29'500.00	
5	Soziale Sicherheit Nettoergebnis	0.00	0.00	0	0	350'000.00	0.00
							350'000.00
6	Verkehr und Nachrichtenübermittlung Nettoergebnis	659'261.94	0.00	1'085'000	0	1'071'376.90	0.00
			659'261.94		1'085'000		1'071'376.90
7	Umweltschutz und Raumordnung Nettoergebnis	2'200'956.01	235'513.48	4'170'000	291'000	1'320'478.14	170'086.15
			1'965'442.53		3'879'000		1'150'391.99
8	Volkswirtschaft Nettoergebnis	132'219.07	0.00	235'000	90'000	208'851.55	91'325.67
			132'219.07		145'000		117'525.88
Total Ausgaben / Einnahmen		3'984'505.16	309'013.48	6'610'000	422'000	3'951'210.13	352'506.82
Einnahmenüberschuss / Nettoinvestitionen			3'675'491.68		6'188'000		3'598'703.31
Total		3'984'505.16	3'984'505.16	6'610'000	6'610'000	3'951'210.13	3'951'210.13

Investitionsrechnung Verwaltungsvermögen

Einzelkonten nach Funktionen		Rechnung 2024		Budget 2024		Rechnung 2023	
		Ausgaben	Einnahmen	Ausgaben	Einnahmen	Ausgaben	Einnahmen
	<i>Total Einnahmen / Ausgaben</i>	4'293'518.64	4'293'518.64	7'032'000	7'032'000	4'303'716.95	4'303'716.95
0	ALLGEMEINE VERWALTUNG	311'093.89		520'000	11'000	646'474.04	
	<i>Nettoergebnis</i>		311'093.89		509'000		646'474.04
0220	Allgemeine Dienste, übrige					44'216.05	
0220.5060.01	Telefon - (Zentrale und auswechseln der Apparate)					5'725.75	
0220.5060.04	Erneuerung Internetauftritt					38'490.30	
0290	Verwaltungsliegenschaften, übriges	311'093.89		520'000	11'000	602'257.99	
0290.5030.00	Werkgebäude, Belagserneuerung Platz	63'956.20		50'000			
0290.5040.07	Werkgebäude, Dachsanierung					449'165.99	
0290.5040.08	Erweiterung Forsthof	51'176.42		100'000		7'024.00	
0290.5040.09	Werkgebäude, Erneuerung Küchenapparate					73'385.05	
0290.5040.10	Werkgebäude, Erneuerung Heizverteilung					72'682.95	
0290.5040.11	Bürgerstock, Arealerweiterung	11'688.60		50'000			
0290.5040.12	Friedwagscheune, Dach PV-Anlage, Ladestation E-Fahrzeuge, Ersatz Elektrizität			105'000			
0290.5040.13	Gemeindehaus, Umbau Büroräumlichkeiten			15'000			
0290.5040.14	Werkgebäude, Erneuerung Aufzug	61'355.37		80'000			
0290.5040.15	Werkgebäude, Erneuerung Bühnen- und Saaltechnik	122'917.30		120'000			
0290.6300.00	Friedwagscheune, Dach PV Anlage Staatsbeitrag				11'000		
1	ÖFFENTLICHE ORDNUNG und SICHERHEIT	73'572.15		50'000		97'648.35	46'095.00
	<i>Nettoergebnis</i>		73'572.15		50'000		51'553.35
1509	Regionale Feuerwehrorganisation					97'648.35	46'095.00
1509.5060.03	Verkehrsbuss					97'648.35	
1509.6310.00	Staatsbeiträge						46'095.00
1620	Zivilschutz	73'572.15		50'000			
1620.5040.00	Schutzraum Sanierungskonzept und Umsetzung	73'572.15		50'000			
3	KULTUR, SPORT UND FREIZEIT	607'402.10	44'000.00	520'000		256'381.15	15'500.00
	<i>Nettoergebnis</i>		563'402.10		520'000		240'881.15

Investitionsrechnung Verwaltungsvermögen

Einzelkonten nach Funktionen		Rechnung 2024		Budget 2024		Rechnung 2023	
		Ausgaben	Einnahmen	Ausgaben	Einnahmen	Ausgaben	Einnahmen
3120	Denkmalpflege und Heimatschutz	19'459.20		60'000			
3120.5290.00	Überarbeitung kommunales Inventar	19'459.20		60'000			
3290	Kultur, übriges	250'000.00		250'000			
3290.5660.00	Investitionsbeitrag an Neubau Tambourenhaus	250'000.00		250'000			
3410	Sport	101'889.85		150'000		54'608.00	15'500.00
3410.5040.01	Im See, Dreifachturnhalle	101'889.85		150'000		54'608.00	
3410.6310.00	Investitionsbeiträge von Kantonen und Konkordaten						15'500.00
3411	Schwimmbad	171'400.00		10'000		174'844.40	
3411.5010.00	Schwimmbad: Zutrittskontrolle, Parkregime			10'000			
3411.5030.00	Erstellung einer Treppe/Terrassierung	2'218.20				8'479.00	
3411.5030.01	Ersatz Beckenfolie	169'181.80				131'411.35	
3411.5060.00	Mariner Beckensauger					34'954.05	
3420	Freizeit	64'653.05	44'000.00	50'000		26'928.75	
3420.5030.00	Skater Park					23'741.55	
3420.5030.02	Vitaparcours	64'653.05		50'000		3'187.20	
3420.6310.00	Skater Park Beitrag Kanton		44'000.00				
4	GESUNDHEIT		29'500.00	30'000	30'000		29'500.00
	<i>Nettoergebnis</i>	<i>29'500.00</i>				<i>29'500.00</i>	
4120	Kranken-, Alters- und Pflegeheime		29'500.00	30'000	30'000		29'500.00
4120.5060.00	Defibrillatoren Verteilt in Gemeinde (8-10 Stück)			30'000			
4120.6450.00	Darlehensrückzahlung Gemeinnützige Stiftung Eulachtal		29'500.00		30'000		29'500.00
5	SOZIALE SICHERHEIT					350'000.00	
	<i>Nettoergebnis</i>						<i>350'000.00</i>
5790	Fürsorge, übriges					350'000.00	
5790.5450.00	Darlehen an die einfache Gesellschaft Untermühle Elgg					350'000.00	

Investitionsrechnung Verwaltungsvermögen

Einzelkonten nach Funktionen		Rechnung 2024		Budget 2024		Rechnung 2023	
		Ausgaben	Einnahmen	Ausgaben	Einnahmen	Ausgaben	Einnahmen
6	VERKEHR UND NACHRICHTENÜBERMITTLUNG	659'261.94		1'085'000		1'071'376.90	
	<i>Nettoergebnis</i>		659'261.94		1'085'000		1'071'376.90
6150	Gemeindestrassen	643'538.09		1'050'000		929'296.75	
6150.5010.03	Winterthurerstrasse, Fussgängerübergang			250'000			
6150.5010.04	Bahnhofstrasse Höhe Eulachweg, Fussgängerübergang	11'538.05		10'000		152'127.30	
6150.5010.08	Strassenbeleuchtung	83'619.50		70'000		30'941.15	
6150.5010.20	Bahnhofstrasse, Eulachweg bis Teller, inkl. Trottoir	62'408.65		50'000		250'641.95	
6150.5010.21	Äussere Hintergasse ab Anschluss Wärmeverbund, Sanierung			10'000			
6150.5010.35	Im Trottenacker					19'451.55	
6150.5010.36	Oberhofstrasse West	19'966.05		10'000			
6150.5010.41	Äussere Untergasse Nord (Abschnitt 57.1) und Schulgasse West	150'677.94		210'000		14'042.80	
6150.5010.42	Bergstrasse Nord (Abschnitt 8.2)	45'152.65				143'684.25	
6150.5010.46	Weidhofstrasse (Abschnitt 93.2)					240'277.10	
6150.5010.48	Haldenwiesstrasse (2025) evtl. mit QP Obermühle			10'000			
6150.5010.49	Waldeggweg (Abschnitt 15.1)	7'580.65				78'130.65	
6150.5010.51	Bergstrasse Süd (Abschnitt 8.2)	12'794.70		25'000			
6150.5010.55	Obermühlestrasse (Abschnitt 58.1)			20'000			
6150.5010.57	Am Bächli (97.1), Hofstetten	57'664.55		50'000			
6150.5010.58	Tempo 30 Schützenhausstrasse	13'960.50		110'000			
6150.5010.59	Weidhofstrasse, Sanierung Böschungsrutsch	41'364.65					
6150.5010.60	Strasseninstandstellung in Gisidal	63'521.50					
6150.5060.02	Elektrofahrzeug Strassenunterhalt	73'288.70		75'000			
6150.5650.00	Beitrag Erschliessung Obermühle			150'000			
6210	Öffentliche Verkehrsinfrastruktur	15'723.85		35'000		142'080.15	
6210.5010.01	Sanierung Bushaltestellen (Behindertengerecht) Bahnhofstrasse Post	15'723.85		10'000		142'080.15	
6210.5040.00	Bushaltestellen Wartehäuschen Prototyp Torweiher			25'000			
7	UMWELTSCHUTZ UND RAUMORDNUNG	2'200'956.01	235'513.48	4'170'000	291'000	1'320'478.14	170'086.15
	<i>Nettoergebnis</i>		1'965'442.53		3'879'000		1'150'391.99
7101	Wasserwerk [Gemeindebetrieb]	833'239.42	53'001.90	2'175'000	50'000	866'992.43	84'043.05
7101.5030.03	Zweites Standbein Waltenstein-Wenzikon-Dickbuch-Hofstetten	466'613.15		880'000		181'908.99	

Investitionsrechnung Verwaltungsvermögen

Einzelkonten nach Funktionen		Rechnung 2024		Budget 2024		Rechnung 2023	
		Ausgaben	Einnahmen	Ausgaben	Einnahmen	Ausgaben	Einnahmen
7101.5030.07	Erneuerung Wasserleitung Obermühle Süd			30'000			
7101.5030.08	Überarbeitung Schutzzonen Quelfassungen	2'631.64				7'116.67	
7101.5030.13	Erneuerung Wasserleitung Weinbergstrasse					2'874.93	
7101.5030.16	Verlegung Wasserleitung Ätenschnabel	31'925.95				65'000.00	
7101.5030.25	Ern. Wasserleitung Im Trottenacker (Teil)					1'692.90	
7101.5030.26	Rückbau Reservoir Geretswil					54'672.47	
7101.5030.27	Brunnenstube Dickbuch West + Ost	444.59				41'864.99	
7101.5030.28	Brunnenstube Cholholz (Huggenberg)					7'100.85	
7101.5030.30	Ern. Wasserleitung Haldenwiesstrasse			20'000			
7101.5030.31	Ern. Wasserleitung Bergstrasse Nord inkl. Ringweg	9'510.82				241'738.63	
7101.5030.32	Umrüstung elektronische Wasserzähler Los2					38'163.28	
7101.5030.33	Nachrüstung Hydranten mit Schneepfählen					36'938.23	
7101.5030.34	Erneuerung Reservoir Fürst	23'537.66		80'000		9'920.61	
7101.5030.35	Erneuerung Reservoir Rumisberg	23'772.54		80'000		9'920.57	
7101.5030.36	Nachrüstung Steuerung ex. WV Hofstetten			80'000			
7101.5030.37	Sanierung Pumpwerk Huggenberg	17'812.49		50'000		21'222.51	
7101.5030.38	Ern. Wasserleitung QP Obermühle			150'000			
7101.5030.39	Ern. Wasserleitung Waldegweg	5'307.16				92'756.21	
7101.5030.40	Wasseranschluss Siedlung Berghof	10'760.88				45'700.92	
7101.5030.41	Ern. Wasserleitung Bergstrasse Süd	7'500.00		20'000			
7101.5030.42	Umrüstung Elektronische Wasserzähler Los3	40'615.91		45'000			
7101.5030.43	Sanierung Reservoir Wenzikon	79'570.57		450'000		2'813.18	
7101.5030.45	Sanierung Quellwasserpumpwerk Dickbuch			150'000			
7101.5030.46	Umbau Pumpwerk Rehweid	60'461.66		70'000			
7101.5030.47	Ern. Wasserleitung Oberhofstrasse West	6'000.00					
7101.5060.00	Ersatz Fahrzeug	39'302.94		70'000			
7101.5290.01	Generelle Wasserversorgungsplanung	7'471.46				5'586.49	
7101.6370.00	Anschlussgebühren		53'001.90		50'000		84'043.05
7201	Abwasserbeseitigung [Gemeindebetrieb]	829'015.13	182'511.58	840'000	50'000	214'134.80	86'043.10
7201.5030.06	Verlegung Kanalisation Ätenschnabel	450'677.10		420'000		21'338.62	
7201.5030.10	Erneuerung Einleitberechtigung ARA-Eulach	7'448.50					
7201.5030.11	Sanierung Räumerei Vor- und Nachklärung					21'069.87	
7201.5030.12	Kanalisation Waldegweg	3'904.07				63'120.60	
7201.5030.13	Äussere Untergasse, Neubau Regenabwasserleitung	73'823.43					

Investitionsrechnung Verwaltungsvermögen

Einzelkonten nach Funktionen		Rechnung 2024		Budget 2024		Rechnung 2023	
		Ausgaben	Einnahmen	Ausgaben	Einnahmen	Ausgaben	Einnahmen
7201.5290.02	Überarbeitung und Zusammenführung GEP Alt-Elgg/Hofstetten	293'162.03		420'000		108'605.71	
7201.6350.00	Investitionsbeiträge Verlegung Kanalisation Äntenschnabel		129'509.70				
7201.6370.00	Anschlussgebühren		53'001.88		50'000		86'043.10
7301	Abfallwirtschaft [Gemeindebetrieb]	185'170.61		520'000		57'942.51	
7301.5030.01	Unterflurcontainer Los 2	82'609.83		200'000		57'942.51	
7301.5040.00	Erneuerung Sammelstellen			100'000			
7301.5040.01	Erneuerung Sammelstellen Stutzstrasse ink. UFC	102'560.78		220'000			
7410	Gewässerverbauungen	341'654.35		555'000	191'000	33'378.40	
7410.5020.01	Bauprojekt StaV Fahrenbach / Heurütiweiher	271'412.50		330'000		32'257.80	
7410.5020.03	Ausschwemmungen Tüllbach	17'975.50		110'000		1'120.60	
7410.5020.04	Schlossbach			25'000			
7410.5290.00	Gewässerunterhaltskonzept	52'266.35		90'000			
7410.6310.00	Tüllbach Staatsbeiträge				110'000		
7410.6310.01	Gewässerunterhaltskonzept Staatsbeiträge				81'000		
7719	Regionale Friedhoforganisation			80'000		148'030.00	
7719.5030.00	Neuer Werkplatz zu Pünten			60'000			
7719.5030.01	Umnutzung alter Werkplatz in Aufenthaltsbereich					133'887.45	
7719.5030.02	Heckenersatz			20'000		14'142.55	
7900	Raumordnung	11'876.50					
7900.5290.01	Gewässerraumausscheidung im Siedlungsgebiet	11'876.50					
8	VOLKSWIRTSCHAFT	132'219.07		235'000	90'000	208'851.55	91'325.67
	<i>Nettoergebnis</i>		132'219.07		145'000		117'525.88
8200	Forstwirtschaft, Hauptbetrieb	105'000.00		120'000		94'172.90	
8200.5040.00	Waldhütte Inventar zum Jubiläum					34'222.90	
8200.5060.03	Motormäher Rapid Monta mit Heuschieber					33'000.00	
8200.5060.05	Ersatz Landwirtschaftstraktor	105'000.00		120'000			
8200.5060.06	Ersatz Betriebsfahrzeug 2023					26'950.00	
8790	Energie, übriges	10'961.35		35'000	10'000		

Investitionsrechnung Verwaltungsvermögen

Einzelkonten nach Funktionen		Rechnung 2024		Budget 2024		Rechnung 2023	
		Ausgaben	Einnahmen	Ausgaben	Einnahmen	Ausgaben	Einnahmen
8790.5290.00	Projekt Überarbeitung Energieplan	10'961.35		35'000			
8790.6310.00	Staatsbeitrag für Projekt Überarbeitung Energieplan				10'000		
8791	Fernwärmebetrieb Energie, übriges [GdeBetrieb]	16'257.72		80'000	80'000	114'678.65	91'325.67
8791.5030.00	Neue Anschlüsse	2'726.47		80'000		107'550.40	
8791.5030.02	Erschliessung Mühlegasse (inkl. Anschlüsse)					472.00	
8791.5030.07	Erweiterung Fernwärmenetz gem. Energieplan					6'656.25	
8791.5030.09	Oberhofstrasse (Heizzentrale bis Oberhofstrasse 1), Erweiterung Fernwärmenetz	7'875.00					
8791.5030.11	Hintergasse	5'656.25					
8791.6370.00	Anschlussgebühren				80'000		91'325.67
9	FINANZEN	309'013.48	3'984'505.16	422'000	6'610'000	352'506.82	3'951'210.13
	<i>Nettoergebnis</i>	<i>3'675'491.68</i>		<i>6'188'000</i>		<i>3'598'703.31</i>	
9999	Abschluss	309'013.48	3'984'505.16	422'000	6'610'000	352'506.82	3'951'210.13
9999.5900.00	Abschluss Passivierte Einnahmen VV	309'013.48		422'000		352'506.82	
9999.6900.00	Abschluss Aktivierte Ausgaben VV		3'984'505.16		6'610'000		3'951'210.13

Investitionsrechnung Finanzvermögen

Hauptaufgabenbereiche (Funktionale Gliederung)	Rechnung 2024		Budget 2024		Rechnung 2023	
	Ausgaben	Einnahmen	Ausgaben	Einnahmen	Ausgaben	Einnahmen
9630 Liegenschaften des Finanzvermögen Nettoergebnis	12'139.05	0.00 12'139.05	52'000	0 52'000	363'600.00 1'736'400.00	2'100'000.00
9690 Mobilien und übrige Sachanlagen des Finanzvermögens Nettoergebnis	30'000.00	30'000.00	0	0	0.00	0.00
Total Ausgaben / Einnahmen	42'139.05	30'000.00	52'000	0	363'600.00	2'100'000.00
Einnahmenüberschuss / Nettoinvestitionen		12'139.05		52'000	1'736'400.00	
Total	42'139.05	42'139.05	52'000	52'000	2'100'000.00	2'100'000.00

Investitionsrechnung Finanzvermögen

Einzelkonten nach Funktionen		Rechnung 2024		Budget 2024		Rechnung 2023	
		Ausgaben	Einnahmen	Ausgaben	Einnahmen	Ausgaben	Einnahmen
	<i>Total Einnahmen / Ausgaben</i>	42'139.05	42'139.05	52'000	52'000	2'463'600.00	2'463'600.00
9	FINANZEN	42'139.05	42'139.05	52'000	52'000	2'463'600.00	2'463'600.00
9630	Liegenschaften des Finanzvermögens	12'139.05		52'000		363'600.00	2'100'000.00
9630.7000.00	Stutzstrasse, Freihaltezone	12'139.05		12'000			
9630.7040.02	Alte Kanzlei, Anschluss Wärmeverbund			40'000			
9630.7200.00	Verkaufsnebenkosten Grundstück Frauenfelderstrasse					2'720.35	
9630.7700.00	Übertragung von realisierten Gewinnen aus Grundstücken in die Erfolgsrechnung					360'879.65	
9630.8000.00	Verkauf Grundstücke						2'100'000.00
9690	Finanzvermögen, Übriges	30'000.00	30'000.00				
9690.7760.00	Übertragung von realisierten Gewinnen aus Mobilien in die Erfolgsrechnung	30'000.00					
9690.8060.02	Steyr Traktor, Eintausch mit Valtra		30'000.00				
9999	Abschluss		12'139.05		52'000	2'100'000.00	363'600.00
9999.7990.00	Abgang Sachanlagen FV					2'100'000.00	
9999.8990.00	Zugang Sachanlagen FV		12'139.05		52'000		363'600.00

Bilanz

		31.12.2023	31.12.2024
1	AKTIVEN	74'414'183.59	75'942'007.47
10	Finanzvermögen (FV)	29'966'734.49	30'018'690.13
100	Flüssige Mittel und kurzfristige Geldanlagen	16'619'289.66	15'717'892.36
1000	<i>Kasse</i>	9'137.00	7'159.35
1000.00	Kasse	5'645.10	5'062.70
1000.11	Kasse Betreuungskreis	2'845.45	1'646.60
1000.12	Kasse Jugendtreff	551.30	443.90
1000.13	Kasse Café International	95.15	6.15
1001	<i>Post</i>	2'499'068.08	3'576'228.80
1001.00	PC-Konto CH43 0900 0000 8400 0530 7	1'965'233.69	2'833'262.02
1001.01	PC-Konto Betreibungsamt CH46 0900 0000 8530 1363 2	533'834.39	742'966.78
1002	<i>Bank</i>	1'111'084.58	5'134'504.21
1002.00	ZLB Elgg KK CH10 0687 7020 0075 0100 7	1'087'926.97	4'588'816.80
1002.01	ZKB Elgg KK CH82 0070 0113 2002 0295 9	23'157.61	545'687.41
1003	<i>Kurzfristige Geldmarktanlagen</i>	13'000'000.00	7'000'000.00
1003.00	Kurzfristige Festgeldanlagen	13'000'000.00	7'000'000.00

Bilanz

		31.12.2023	31.12.2024
101	Forderungen	5'874'455.23	5'495'894.77
1010	<i>Forderungen aus Lieferungen und Leistungen gegenüber Dritten</i>	2'117'967.90	2'151'862.85
1010.00	Forderungen Sammelkonto	639'242.55	502'129.55
1010.01	Forderungen WEG	1'304'812.65	1'326'712.45
1010.02	Forderungen Betriebskosten Steuern	8'000.15	7'182.35
1010.03	Forderungen Ordnungsbussen	3'727.30	2'837.30
1010.04	Forderungen Betriebskreis	10'546.55	14'723.60
1010.05	Forderungen ZL	156'477.85	266'365.65
1010.09	WB auf Forderungen aus Lieferungen und Leistungen	-8'590.00	-9'530.00
1010.10	Forderungen Verrechnungssteuer	3'750.85	41'441.95
1011	<i>Kontokorrente mit Dritten</i>	1'487'872.15	1'132'474.57
1011.04	KK Primarschule	1'472'984.00	1'114'265.67
1011.20	KK Stiftung Spitex Eulachtal	1'032.05	0.00
1011.21	KK Fachstelle Erwachsenenschutz Winterthur Land	13'856.10	18'208.90
1012	<i>Steuerforderungen</i>	958'574.57	684'494.05
1012.00	Forderungen allgemeine Gemeindesteuern	891'117.81	682'377.14
1012.01	Forderungen Nachsteuern	354.36	2'116.91
1012.10	Forderungen Grundstückgewinnsteuer	67'102.40	0.00
1013	<i>Anzahlungen an Dritte</i>	2'500.00	750.00
1013.00	Vorauszahlungen an Dritte	2'500.00	0.00
1013.10	Lohnvorschüsse	0.00	750.00
1014	<i>Transferforderungen</i>	1'231'234.00	1'454'769.00
1014.30	Transferforderungen Beiträge von Gemeinwesen und Dritten (463)	1'231'234.00	1'454'769.00

Bilanz

		31.12.2023	31.12.2024
1019	Übrige Forderungen	76'306.61	71'544.30
1019.10	Guthaben bei Sozialversicherungsanstalt	0.00	10'388.45
1019.40	MWST-Abrechnungskonto Wasser	22'353.40	28'021.93
1019.90	Guthaben Frankiermaschinen	957.27	948.40
1019.91	Übrige Forderungen	33'205.89	12'395.47
1019.93	Guthaben Baudepositen PG Hofstetten	19'790.05	19'790.05
104	Aktive Rechnungsabgrenzungen (RA)	112'212.60	11'250.00
1041	Aktive RA Sach- und übriger Betriebsaufwand	2'280.00	11'250.00
1041.00	Aktive RA Sach- und übriger Betriebsaufwand	2'280.00	11'250.00
1043	Aktive RA Transfers der Erfolgsrechnung	63'821.60	0.00
1043.00	Aktive RA Transfers der Erfolgsrechnung	63'821.60	0.00
1044	Aktive RA Finanzaufwand / Finanzertrag	13'806.00	0.00
1044.00	Aktive RA Finanzaufwand / Finanzertrag	13'806.00	0.00
1045	Aktive RA übriger betrieblicher Ertrag	32'305.00	0.00
1045.00	Aktive RA übriger betrieblicher Ertrag	32'305.00	0.00
106	Vorräte und angefangene Arbeiten	178'330.00	186'166.95
1060	Handelswaren	52'913.00	48'691.00
1060.10	Vorräte Installationsmaterial Wasserwerk	52'913.00	48'691.00
1061	Roh- und Hilfsmaterial	125'417.00	137'475.95
1061.00	Vorräte Pellet Bürgenstock	2'800.00	2'485.00
1061.01	Vorräte Brennholz-Magazin	86'120.00	97'160.00
1061.02	Vorräte Heizölbestand	9'672.50	6'460.00
1061.10	Vorräte Heizölbestand Fernwärme	26'824.50	31'370.95

Bilanz

		31.12.2023	31.12.2024
107	Langfristige Finanzanlagen	374'600.00	387'500.00
1070	<i>Aktien und Anteilscheine</i>	324'600.00	337'500.00
1070.00	Aktien	314'600.00	327'500.00
1070.20	Anteilscheine	10'000.00	10'000.00
1071	<i>Verzinsliche Anlagen</i>	50'000.00	50'000.00
1071.01	Langfristiges Darlehen Energiegenossenschaft	50'000.00	50'000.00
108	Sach- und immaterielle Anlagen Finanzvermögen	6'807'847.00	8'219'986.05
1080	<i>Grundstücke FV</i>	6'185'147.00	6'197'286.05
1080.00	Grundstücke FV	3'763'647.00	3'775'786.05
1080.10	Grundstücke FV mit Baurechten	2'421'500.00	2'421'500.00
1084	<i>Gebäude FV</i>	622'700.00	2'022'700.00
1084.00	Gebäude FV	414'700.00	1'814'700.00
1084.10	Grundeigentumsanteile FV	208'000.00	208'000.00
14	Verwaltungsvermögen (VV)	44'447'449.10	45'923'317.34
140	Sachanlagen Verwaltungsvermögen	42'940'838.20	44'177'891.04
1400	<i>Grundstücke VV</i>	1'050'260.00	1'050'260.00
1400.00	Grundstücke allgemeiner Haushalt	1'002'140.00	1'002'140.00
1400.10	Grundstücke Eigenwirtschaftsbetriebe	48'120.00	48'120.00
1401	<i>Strassen und Verkehrswege</i>	9'969'390.59	10'169'964.88
1401.00	Strassen / Verkehrswege allgemeiner Haushalt	13'959'847.70	14'527'102.99
1401.09	WB Strassen / Verkehrswege allgemeiner Haushalt	-3'990'457.11	-4'357'138.11

Bilanz

		31.12.2023	31.12.2024
1402	<i>Wasserbau</i>	346'951.70	696'131.65
1402.00	Wasserbau allgemeiner Haushalt	570'672.40	938'621.35
1402.09	WB Wasserbau allgemeiner Haushalt	-223'720.70	-242'489.70
1403	<i>Übrige Tiefbauten</i>	17'440'029.36	17'859'364.31
1403.00	Tiefbauten allgemeiner Haushalt	8'163'031.80	8'553'639.60
1403.09	WB Tiefbauten allgemeiner Haushalt	-6'632'952.55	-6'814'208.55
1403.10	Tiefbauten Eigenwirtschaftsbetriebe	27'924'385.21	28'628'336.09
1403.19	WB Tiefbauten Eigenwirtschaftsbetriebe	-12'014'435.10	-12'508'402.83
1404	<i>Hochbauten</i>	11'920'345.23	11'355'663.17
1404.00	Hochbauten allgemeiner Haushalt	18'442'586.47	18'700'431.29
1404.09	WB Hochbauten allgemeiner Haushalt	-10'428'840.79	-11'070'109.53
1404.10	Hochbauten Eigenwirtschaftsbetriebe	6'009'754.84	6'009'754.84
1404.19	WB Hochbauten Eigenwirtschaftsbetriebe	-2'103'155.29	-2'284'413.43
1405	<i>Waldungen</i>	88'031.72	83'780.72
1405.00	Waldungen allgemeiner Haushalt	169'998.70	169'998.70
1405.09	WB Waldungen allgemeiner Haushalt	-81'966.98	-86'217.98
1406	<i>Mobilien VV</i>	1'098'713.07	1'145'941.02
1406.00	Mobilien allgemeiner Haushalt	2'647'671.72	2'825'960.42
1406.09	WB Mobilien allgemeiner Haushalt	-1'645'575.46	-1'826'927.06
1406.10	Mobilien Eigenwirtschaftsbetriebe	225'312.41	305'231.26
1406.19	WB Mobilien Eigenwirtschaftsbetriebe	-128'695.60	-158'323.60
1407	<i>Anlagen im Bau VV</i>	1'027'116.53	1'816'785.29
1407.00	Anlagen im Bau allgemeiner Haushalt	353'800.95	327'711.37
1407.10	Anlagen im Bau Eigenwirtschaftsbetriebe	673'315.58	1'489'073.92
1409	<i>Übrige Sachanlagen</i>	0.00	0.00
1409.00	Übrige Sachanlagen allgemeiner Haushalt	267'389.35	267'389.35
1409.09	WB übrige Sachanlagen allgemeiner Haushalt	-267'389.35	-267'389.35

Bilanz

		31.12.2023	31.12.2024
142	Immaterielle Anlagen	342'042.12	393'053.52
1427	<i>Immaterielle Anlagen in Realisierung</i>	284'052.26	59'340.05
1427.00	Immaterielle Anlagen in Realisierung allgemeiner Haushalt	284'052.26	59'340.05
1429	<i>Übrige immaterielle Anlagen</i>	57'989.86	333'713.47
1429.00	Übrige immaterielle Anlagen allgemeiner Haushalt	512'704.60	786'458.45
1429.09	WB übrige immaterielle Anlagen allgemeiner Haushalt	-459'373.25	-502'768.71
1429.10	Übrige immaterielle Anlagen Eigenwirtschaftsbetriebe	322'771.55	375'764.77
1429.19	WB übrige immaterielle Anlagen Eigenwirtschaftsbetriebe	-318'113.04	-325'741.04
144	Darlehen	939'500.00	910'000.00
1445	<i>Darlehen an private Unternehmungen</i>	939'500.00	910'000.00
1445.00	Darlehen an private Unternehmungen allgemeiner Haushalt	939'500.00	910'000.00
146	Investitionsbeiträge	225'068.78	442'372.78
1460	<i>Investitionsbeiträge an den Bund</i>	45'455.27	41'819.27
1460.00	Investitionsbeiträge an den Bund allgemeiner Haushalt	60'000.00	60'000.00
1460.09	WB Investitionsbeiträge an den Bund allgemeiner Haushalt	-14'544.73	-18'180.73
1462	<i>Investitionsbeiträge an Gemeinden und Zweckverbände</i>	176'779.94	159'136.94
1462.00	Investitionsbeiträge an Gemeinden und Zweckverbände allgemeiner Haushalt	436'279.80	436'279.80
1462.09	WB Investitionsbeiträge an Gemeinden und Zweckverbände allgemeiner Haushalt	-376'279.80	-386'279.80
1462.10	Investitionsbeiträge an Gemeinden und Zweckverbände Eigenwirtschaftsbetriebe	208'824.70	208'824.70
1462.19	WB Investitionsbeiträge an Gemeinden und Zweckverbände Eigenwirtschaftsbetriebe	-92'044.76	-99'687.76
1464	<i>Investitionsbeiträge an öffentliche Unternehmungen</i>	0.00	0.00
1464.00	Investitionsbeiträge an öffentliche Unternehmungen allgemeiner Haushalt	56'111.25	56'111.25
1464.09	WB Investitionsbeiträge an öffentliche Unternehmungen allgemeiner Haushalt	-56'111.25	-56'111.25

Bilanz

	31.12.2023	31.12.2024
1465 <i>Investitionsbeiträge an private Unternehmungen</i>	0.00	0.00
1465.00 Investitionsbeiträge an private Unternehmungen allgemeiner Haushalt	418'992.00	418'992.00
1465.09 WB Investitionsbeiträge an private Unternehmungen allgemeiner Haushalt	-418'992.00	-418'992.00
1466 <i>Investitionsbeiträge an private Organisationen ohne Erwerbszweck</i>	0.00	240'000.00
1466.00 Investitionsbeiträge an private Organisationen ohne Erwerbszweck allgemeiner Haushalt	0.00	250'000.00
1466.09 WB Investitionsbeiträge an private Organisationen ohne Erwerbszweck allgemeiner Haushalt	0.00	-10'000.00
1467 <i>Investitionsbeiträge an private Haushalte</i>	2'833.57	1'416.57
1467.00 Investitionsbeiträge an private Haushalte allgemeiner Haushalt	28'494.65	28'494.65
1467.09 WB Investitionsbeiträge an private Haushalte allgemeiner Haushalt	-25'661.08	-27'078.08

Bilanz

		31.12.2023	31.12.2024
2	PASSIVEN	74'414'183.59	75'942'007.47
20	Fremdkapital	13'091'127.70	11'785'277.34
200	Laufende Verbindlichkeiten	10'307'750.26	9'902'219.54
<i>2000</i>	<i>Laufende Verbindlichkeiten aus Lieferungen und Leistungen von Dritten</i>	<i>3'599'794.54</i>	<i>3'817'224.33</i>
2000.00	Kreditoren Sammelkonto	3'528'372.29	3'803'616.93
2000.01	Kreditoren ZL	0.00	12'585.50
2000.03	Lohn-Durchlaufkonto	71'281.40	0.00
2000.17	Quellensteuer	140.85	621.90
2000.18	Kinderzulagen	0.00	400.00
<i>2001</i>	<i>Kontokorrente mit Dritten</i>	<i>2'249'937.82</i>	<i>2'519'538.77</i>
2001.02	KK mit Sekundarschulgemeinde Elgg	2'023'370.28	2'342'956.57
2001.08	KK mit Gemeinde Hagenbuch (Friedhof)	203'111.20	168'731.80
2001.10	KK ZSO Eulachtal	23'456.34	7'828.43
2001.20	KK Stiftung Spitex Eulachtal	0.00	21.97
<i>2002</i>	<i>Steuern</i>	<i>555'103.34</i>	<i>444'792.66</i>
2002.00	Verpflichtungen aus allgemeinen Gemeindesteuern	489'810.46	370'860.76
2002.10	Verpflichtungen aus Grundstückgewinnsteuern	0.00	7'440.00
2002.32	MWST-Abrechnungskonto Abwasser	21'681.93	28'789.10
2002.34	MWST-Abrechnungskonto Abfall	9'215.22	490.09
2002.36	MWST-Abrechnungskonto Fernwärme	14'574.48	12'786.00
2002.38	MWST-Abrechnungskonto Forst	19'821.25	24'426.71
<i>2005</i>	<i>Interne Kontokorrente (Abrechnungskonten)</i>	<i>734'259.16</i>	<i>398'240.65</i>
2005.19	Durchlaufkonto ZA-Ein- und Ausgänge Steuern	726'843.43	365'240.90
2005.20	Abrechnungskonto Quellensteuern I	1'099.33	0.00
2005.21	Abrechnungskonto Quellensteuern II	148.75	345.35
2005.50	Abrechnungskonto Zahlungen in Abklärung	6'167.65	32'654.40

Bilanz

		31.12.2023	31.12.2024
2006	<i>Depotgelder und Kautionen</i>	3'134'696.25	2'683'044.03
2006.01	Depotgelder Handsender Tiefgarage Dickbuch	1'800.00	1'900.00
2006.02	Depotgelder Polizeiwesen	600.00	500.00
2006.03	Depotgelder Betreuungskreis Elgg	493'213.70	499'561.48
2006.10	Depots für Grundstückgewinnsteuern	2'627'000.00	2'169'000.00
2006.30	Baudepositen PG Hofstetten	12'082.55	12'082.55
2009	<i>Übrige laufende Verpflichtungen</i>	33'959.15	39'379.10
2009.60	Übrige laufende Verpflichtungen	33'959.15	39'379.10
201	Kurzfristige Finanzverbindlichkeiten	1'000'000.00	0.00
2014	<i>Kurzfristiger Anteil langfristiger Verbindlichkeiten</i>	1'000'000.00	0.00
2014.40	Kurzfristiger Anteil von langfristigen Darlehen	1'000'000.00	0.00
204	Passive Rechnungsabgrenzungen (RA)	173'175.80	255'640.05
2040	<i>Passive RA Personalaufwand</i>	0.00	33'770.00
2040.00	Passive RA Personalaufwand	0.00	33'770.00
2041	<i>Passive RA Sach- und übriger Betriebsaufwand</i>	29'880.00	14'350.00
2041.00	Passive RA Sach- und übriger Betriebsaufwand	29'880.00	14'350.00
2043	<i>Passive RA Transfers der Erfolgsrechnung</i>	143'295.80	157'140.00
2043.00	Passive RA Transfers der Erfolgsrechnung	143'295.80	157'140.00
2046	<i>Passive RA Investitionsrechnung</i>	0.00	50'380.05
2046.00	Passive RA Investitionsrechnung	0.00	50'380.05

Bilanz

		31.12.2023	31.12.2024
205	Kurzfristige Rückstellungen	229'484.19	260'485.00
2050	<i>Kurzfristige Rückstellungen aus Mehrleistungen des Personals</i>	212'706.39	243'705.00
2050.00	Kurzfristige Rückstellungen aus Mehrleistungen des Personals	177'525.92	190'319.00
2050.10	Kurzfristige Rückstellungen aus Mehrleistungen des Personals Wasserwerk	16'521.10	22'468.00
2050.20	Kurzfristige Rückstellungen aus Mehrleistungen des Personals Abwasserentsorgung	15'277.76	27'499.00
2050.30	Kurzfristige Rückstellungen aus Mehrleistungen des Personals Abfallentsorgung	1'769.68	1'806.00
2050.40	Kurzfristige Rückstellungen aus Mehrleistungen des Personals Fernwärme	1'611.93	1'613.00
2056	<i>Kurzfristige Rückstellungen für Vorsorgeverpflichtungen</i>	16'777.80	16'780.00
2056.00	Kurzfristige Rückstellungen für Vorsorgeverpflichtungen	16'777.80	16'780.00
206	Langfristige Finanzverbindlichkeiten	1'000'000.00	1'000'000.00
2064	<i>Darlehen, Schuldscheine</i>	1'000'000.00	1'000'000.00
2064.00	Langfristige Darlehen	1'000'000.00	1'000'000.00
208	Langfristige Rückstellungen	19'574.10	11'190.00
2086	<i>Langfristige Rückstellungen für Vorsorgeverpflichtungen</i>	19'574.10	11'190.00
2086.00	Langfristige Rückstellungen für Vorsorgeverpflichtungen	19'574.10	11'190.00
209	Verbindlichkeiten gegenüber Fonds im FK	361'143.35	355'742.75
2091	<i>Verbindlichkeiten gegenüber Fonds im FK</i>	157'567.30	157'567.30
2091.00	Ersatzabgaben für Schutzraumbauten	157'567.30	157'567.30
2092	<i>Verbindlichkeiten gegenüber Legaten und Stiftungen ohne eigene Rechtspersönlichkeit im Fremdkapital</i>	203'576.05	198'175.45
2092.00	Sozialfonds	169'619.40	163'964.15
2092.01	Bolliger-Fonds	33'956.65	34'211.30

Bilanz

		31.12.2023	31.12.2024
29	Eigenkapital	61'323'055.89	64'156'730.13
290	Verpflichtungen (+) bzw. Vorschüsse (-) gegenüber Spezialfinanzierungen im Eigenkapital	15'926'969.59	16'009'020.61
2900	<i>Spezialfinanzierungen im Eigenkapital</i>	15'926'969.59	16'009'020.61
2900.10	Spezialfinanzierung Wasser	6'946'300.94	6'948'619.57
2900.20	Spezialfinanzierung Abwasser	5'422'290.28	5'452'573.15
2900.30	Spezialfinanzierung Abfall	176'081.69	115'749.54
2900.40	Spezialfinanzierung Fernwärme	3'382'296.68	3'492'078.35
291	Fonds im EK	13'619.75	94'334.15
2910	<i>Fonds im EK</i>	13'619.75	94'334.15
2910.00	Ersatzabgaben für Parkplatzbauten	13'619.75	94'334.15
294	Reserve	2'100'000.00	2'100'000.00
2940	<i>Finanzpolitische Reserve</i>	2'100'000.00	2'100'000.00
2940.00	Finanzpolitische Reserve	2'100'000.00	2'100'000.00
299	Bilanzüberschuss/-fehlbetrag	43'282'466.55	45'953'375.37
2990	<i>Jahresergebnis</i>	1'868'556.81	2'670'908.82
2990.00	Jahresergebnis	1'868'556.81	2'670'908.82
2999	<i>Kumulierte Ergebnisse der Vorjahre</i>	41'413'909.74	43'282'466.55
2999.00	Kumulierte Ergebnisse der Vorjahre	41'413'909.74	43'282'466.55